

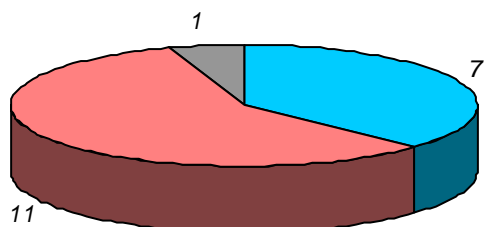
schede valide : 19

schede bianche : 0

schede nulle : 0

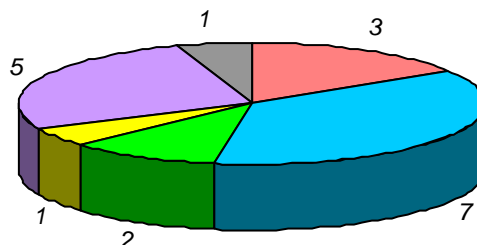
Informazioni degli studenti

domanda 1: sesso



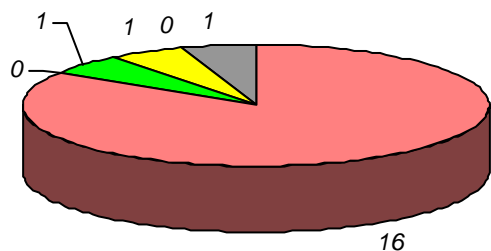
maschio femmina non risponde

domanda 2: diploma scuola media sup.



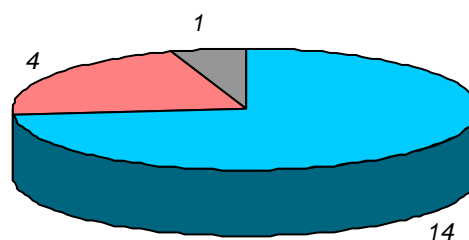
classico scientifico
tecnico-prof.le magistrale
altro non risponde

domanda 3: posizione lavorativa



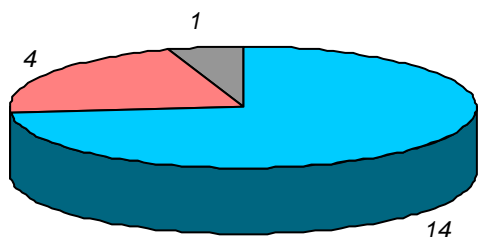
non lavora dipendente saltuario
dipendente continuo autonomo
impresa famil. non risponde

domanda 4: posizione universitaria



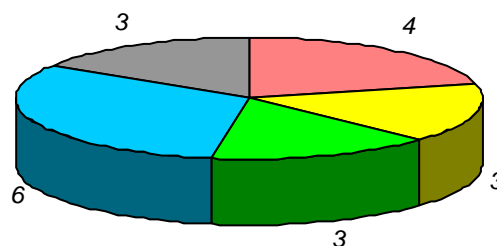
in corso
fuori corso/ripetente
non risponde

domanda 5: in regola con gli esami



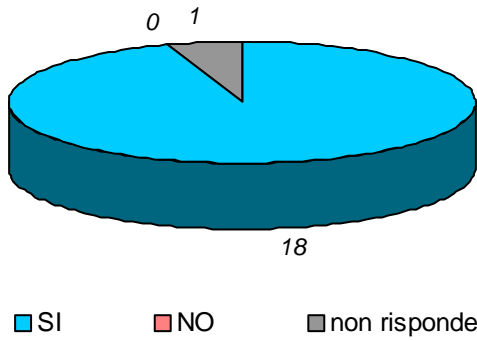
SI NO non risponde

domanda 6: votazione media esami

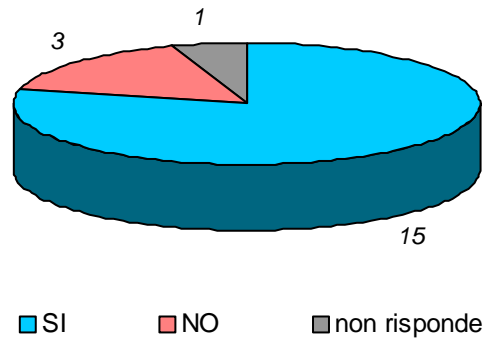


18-20 21-24
25-27 28-30
non risponde

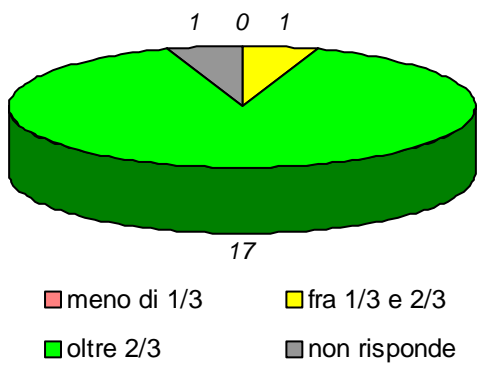
domanda 7: prima volta che affronta l'esame della disciplina



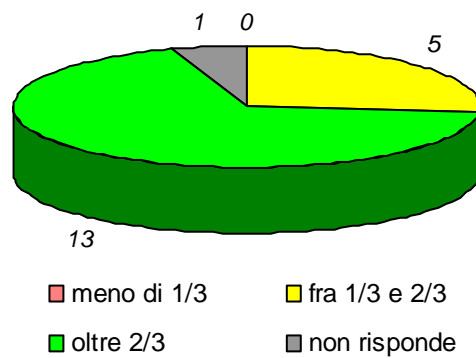
domanda 8: prima volta che segue la disciplina



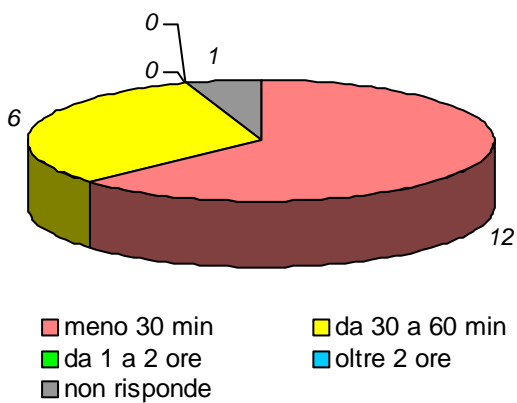
domanda 9: percentuale di frequenza della disciplina



domanda 10 : percentuale di frequenza delle discipline del piano studi

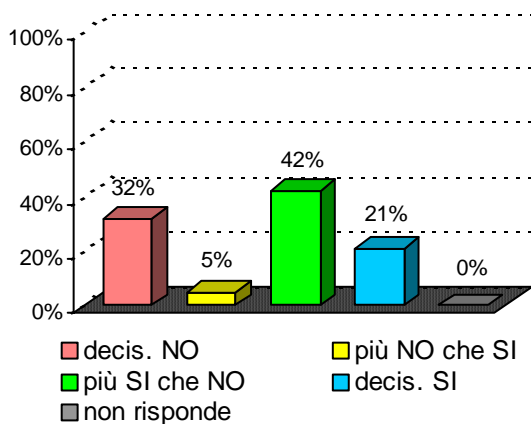


domanda 11 : tempo medio per raggiungere l'Università

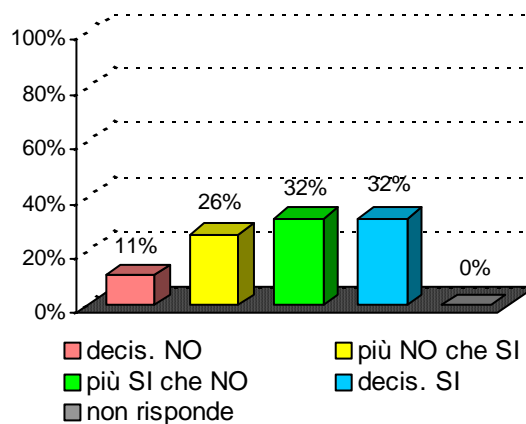


Organizzazione e Infrastrutture

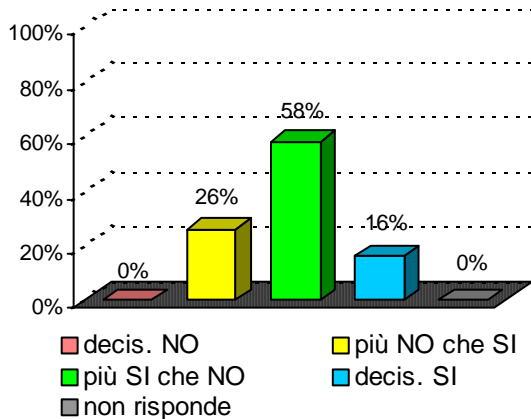
domanda 12 : accettabilità carico studio totale



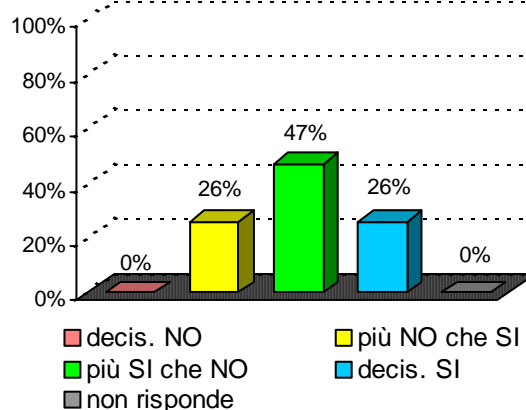
domanda 13 : accettabilità organizzazione complessiva



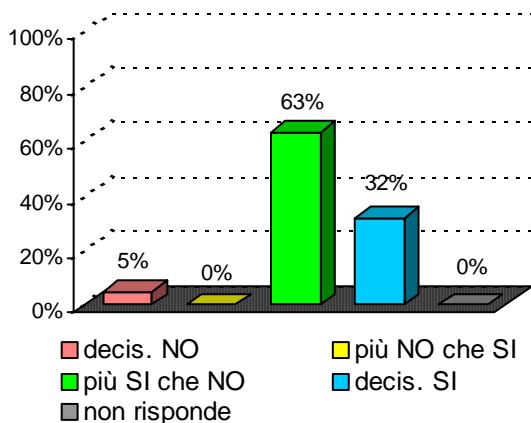
domanda 14 : chiarezza definizione modalità esame

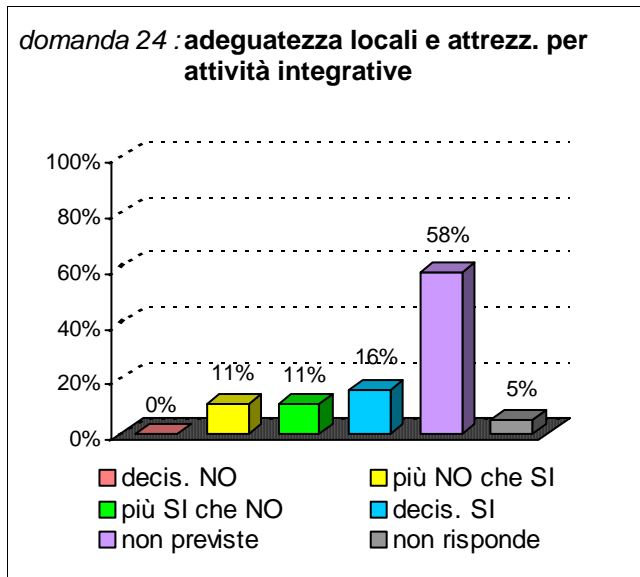
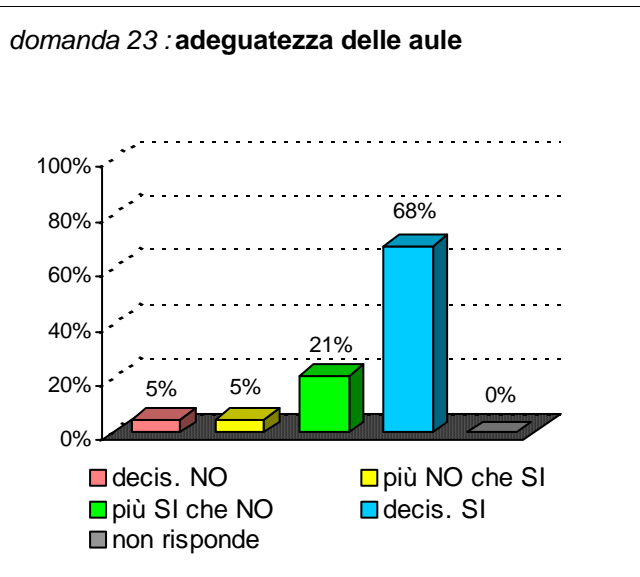


domanda 15 : rispetto orari svolgimento didattica

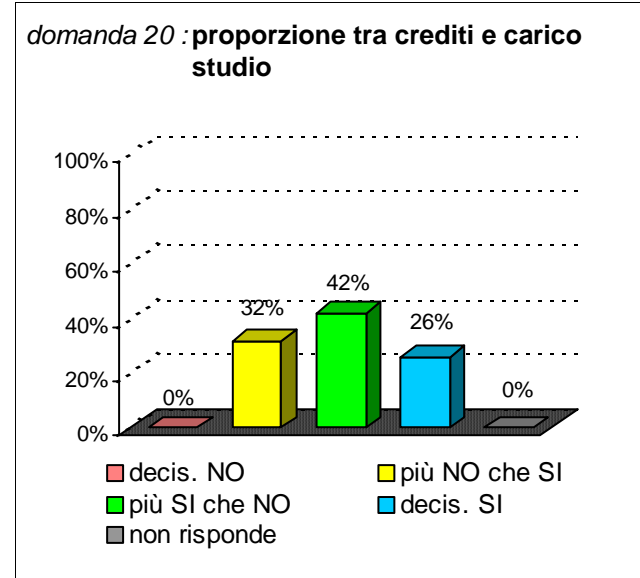
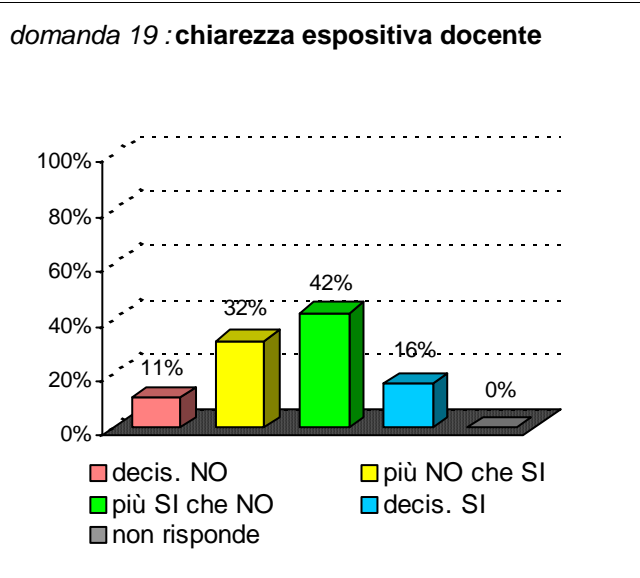
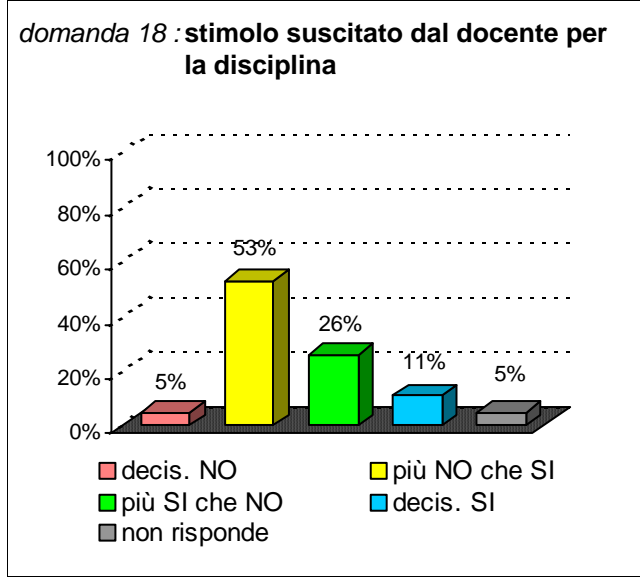
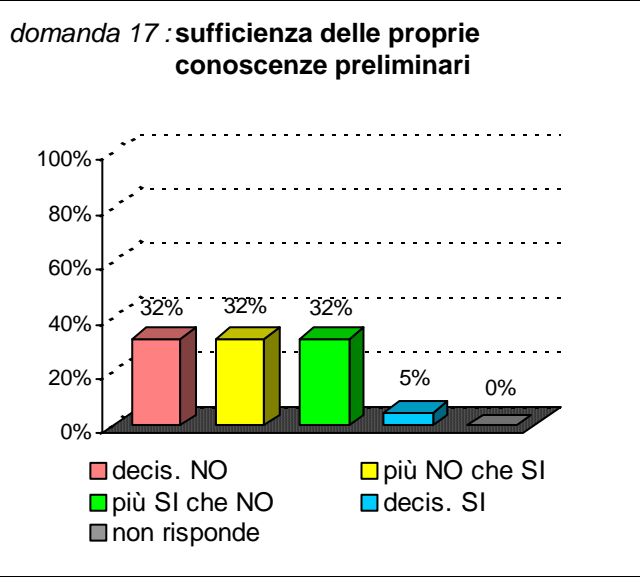


domanda 16 : reperibilità del docente

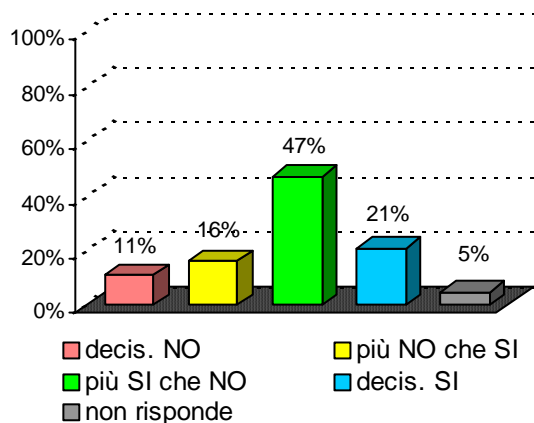




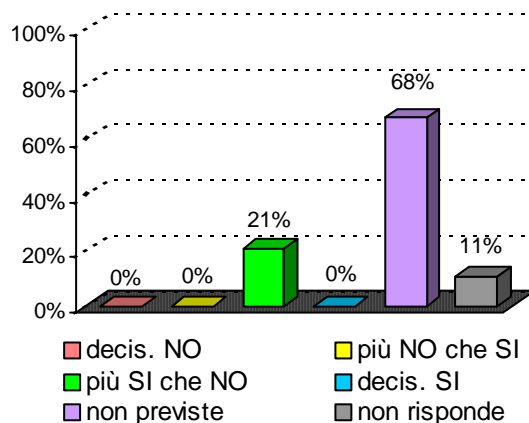
Didattica e Soddisfazione



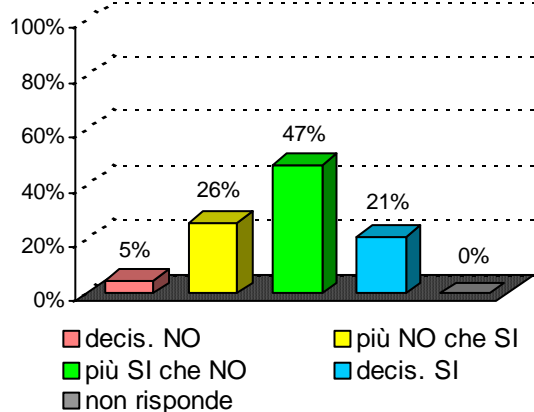
domanda 21 : adeguatezza materiale didattico



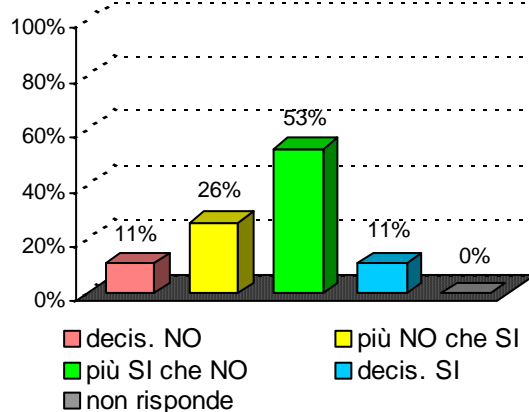
domanda 22 : utilità delle attività didattiche integrative



domanda 25 : interesse per argomenti della disciplina



domanda 26 : soddisfazione complessiva



Sintesi delle valutazioni (domande qualitative) dell'insegnamento confrontate con quelle del rispettivo Corso di Studi e del Dipartimento di afferenza

Valutazione dell' insegnamento con codice : 30864

domanda	decis. NO	più NO che SI	più SI che NO	decis. SI	non previste	non risponde
14	0%	26%	58%	16%		0%
15	0%	26%	47%	26%		0%
16	5%	0%	63%	32%		0%
17	32%	32%	32%	5%		0%
18	5%	53%	26%	11%		5%
19	11%	32%	42%	16%		0%
20	0%	32%	42%	26%		0%
21	11%	16%	47%	21%		5%
22	0%	0%	21%	0%	68%	11%
25	5%	26%	47%	21%		0%
26	11%	26%	53%	11%		0%

Valutazione del corso di laurea :

Matematica

classe : L-35

sede didattica : CATANIA

domanda	decis. NO	più NO che SI	più SI che NO	decis. SI	non previste	non risponde
14	1%	12%	37%	50%		0%
15	2%	8%	31%	59%		0%
16	1%	6%	36%	57%		1%
17	6%	24%	45%	25%		0%
18	5%	21%	38%	35%		1%
19	5%	15%	40%	39%		0%
20	2%	14%	49%	34%		1%
21	3%	13%	47%	36%		0%
22	1%	5%	18%	9%	65%	2%
25	2%	11%	41%	45%		0%
26	5%	16%	41%	38%		0%

Valutazione del Dipart. : **Matematica e Informatica**

domanda	decis. NO	più NO che SI	più SI che NO	decis. SI	non previste	non risponde
14	2%	11%	39%	48%		1%
15	2%	6%	35%	56%		0%
16	2%	6%	38%	54%		1%
17	6%	21%	47%	25%		0%
18	5%	18%	43%	33%		1%
19	5%	15%	43%	36%		0%
20	4%	13%	51%	30%		1%
21	3%	13%	50%	33%		1%
22	2%	6%	19%	12%	58%	3%
25	4%	11%	38%	47%		0%
26	5%	13%	46%	36%		1%