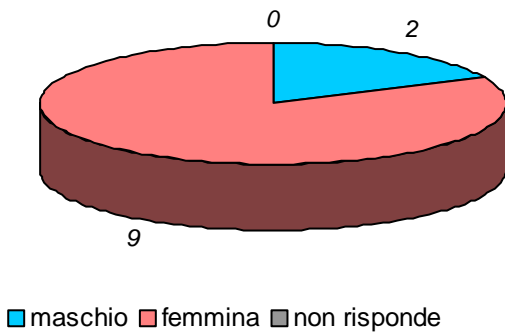


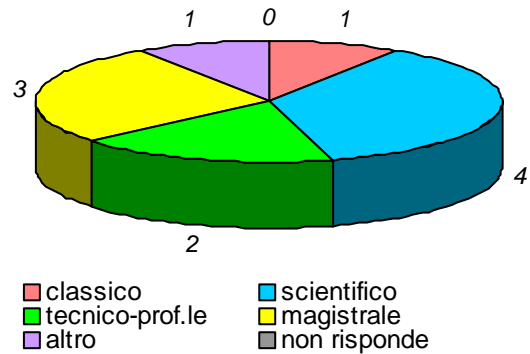
schede valide : 11    schede bianche : 0    schede nulle : 0

Informazioni degli studenti

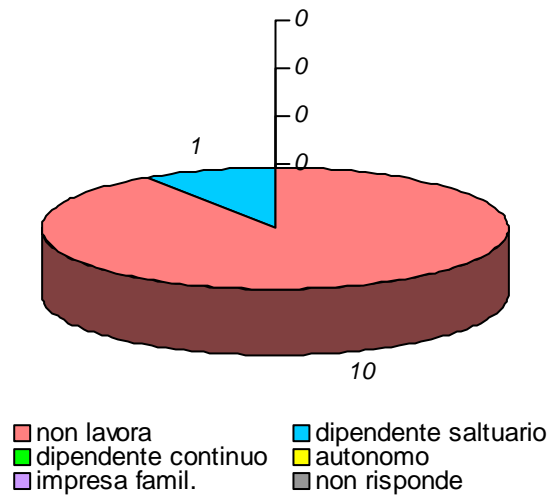
domanda 1: sesso



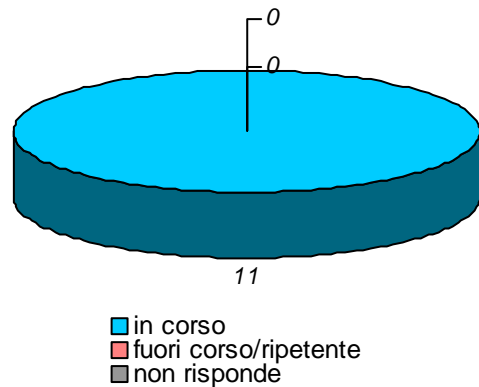
domanda 2: diploma scuola media sup.



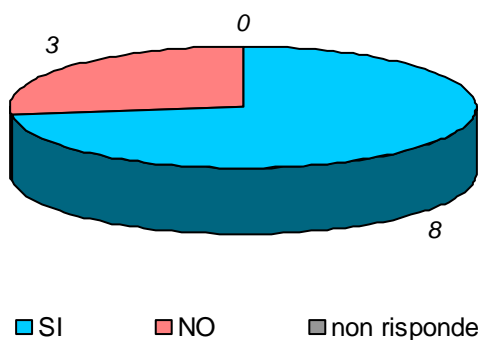
domanda 3: posizione lavorativa



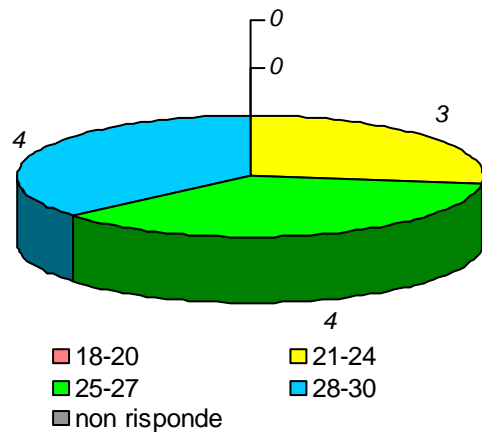
domanda 4: posizione universitaria



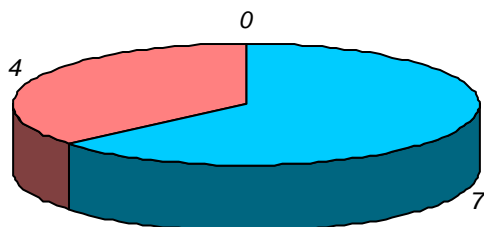
domanda 5: in regola con gli esami



domanda 6: votazione media esami

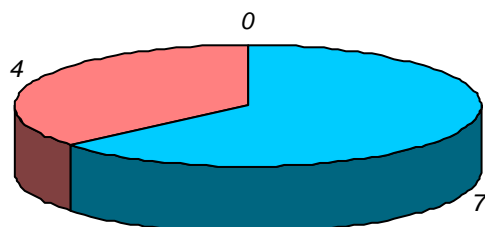


domanda 7: prima volta che affronta l'esame della disciplina



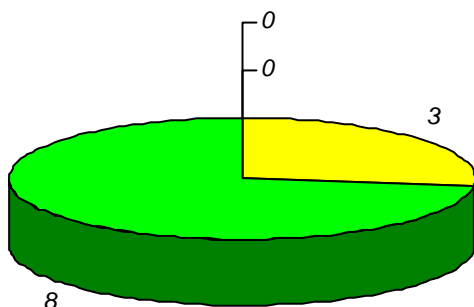
■ SI    ■ NO    ■ non risponde

domanda 8: prima volta che segue la disciplina



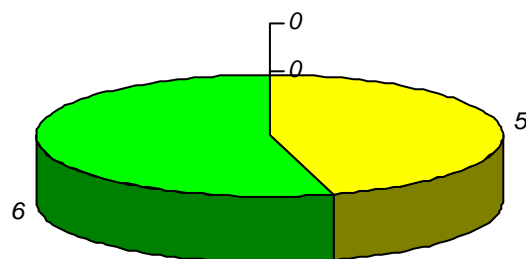
■ SI    ■ NO    ■ non risponde

domanda 9: percentuale di frequenza della disciplina



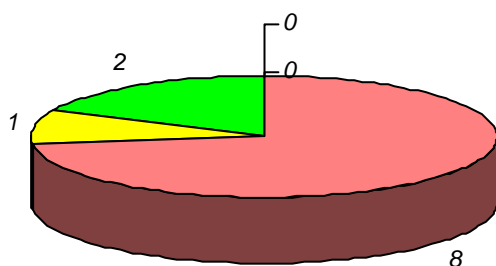
■ meno di 1/3    ■ fra 1/3 e 2/3  
 ■ oltre 2/3    ■ non risponde

domanda 10 : percentuale di frequenza delle discipline del piano studi



■ meno di 1/3    ■ fra 1/3 e 2/3  
 ■ oltre 2/3    ■ non risponde

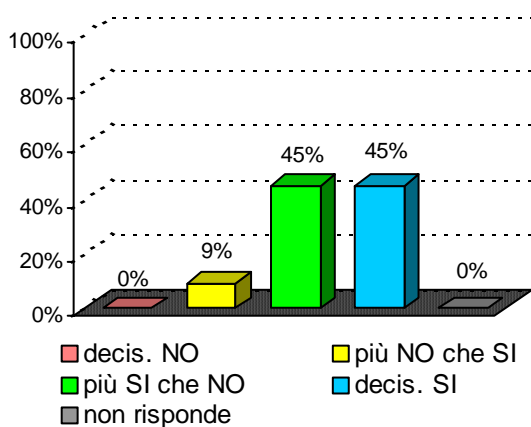
domanda 11 : tempo medio per raggiungere l'Università



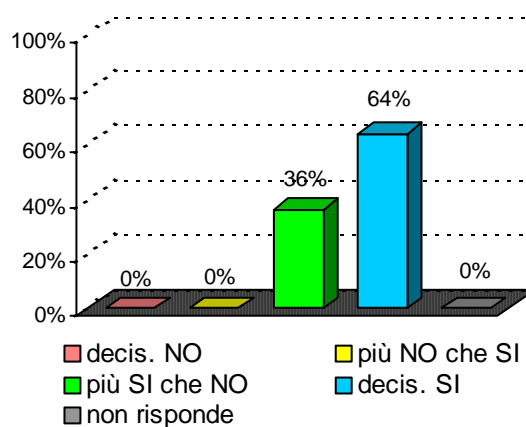
■ meno 30 min    ■ da 30 a 60 min  
 ■ da 1 a 2 ore    ■ oltre 2 ore  
 ■ non risponde

**Organizzazione e Infrastrutture**

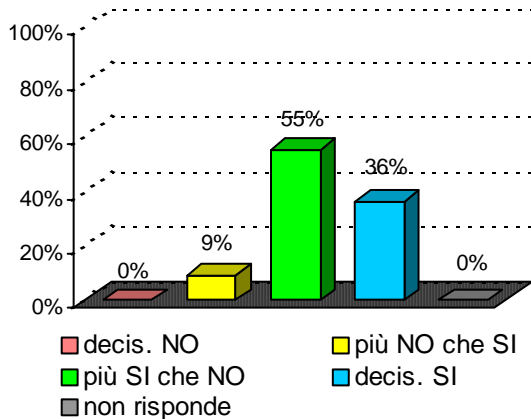
**domanda 12 : accettabilità carico studio totale**



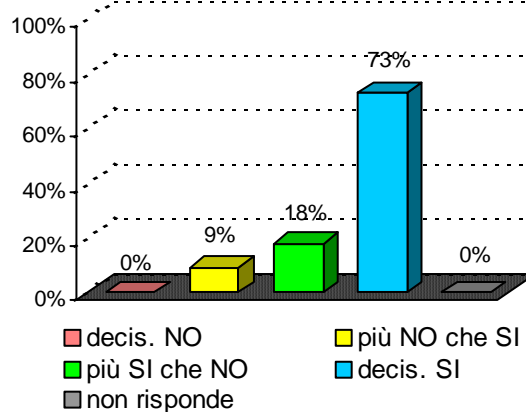
**domanda 13 : accettabilità organizzazione complessiva**



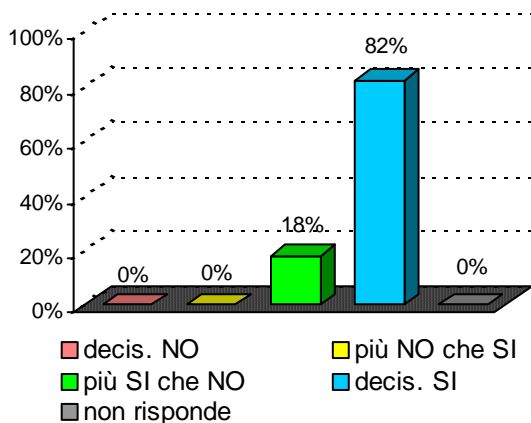
**domanda 14 : chiarezza definizione modalità esame**



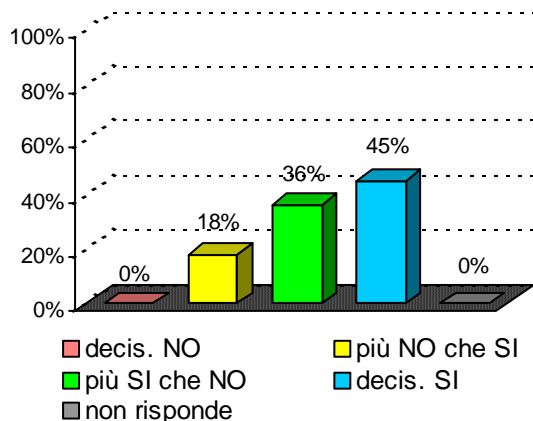
**domanda 15 : rispetto orari svolgimento didattica**



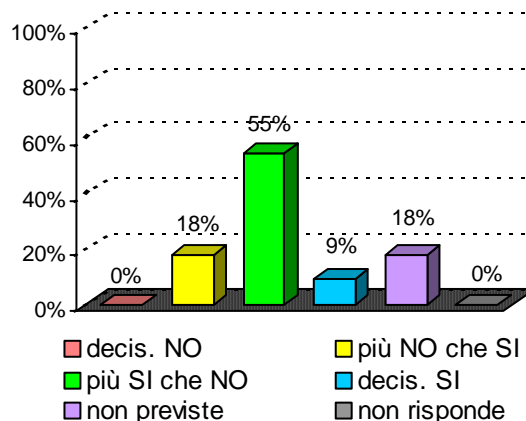
**domanda 16 : reperibilità del docente**



domanda 23 : adeguatezza delle aule

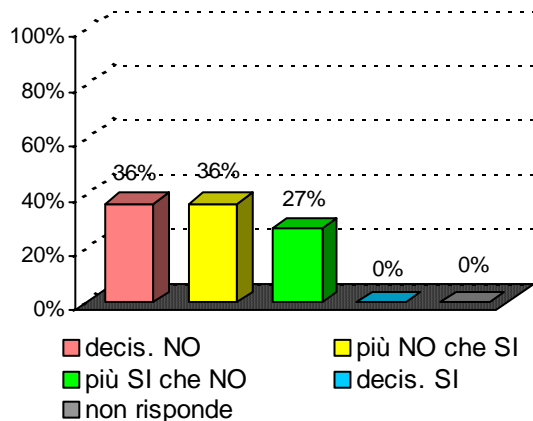


domanda 24 : adeguatezza locali e attrezz. per attività integrative

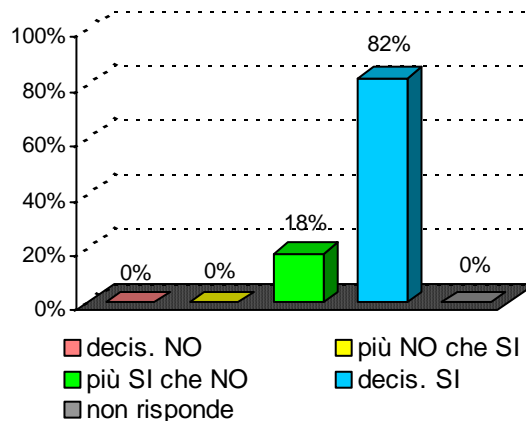


**Didattica e Soddisfazione**

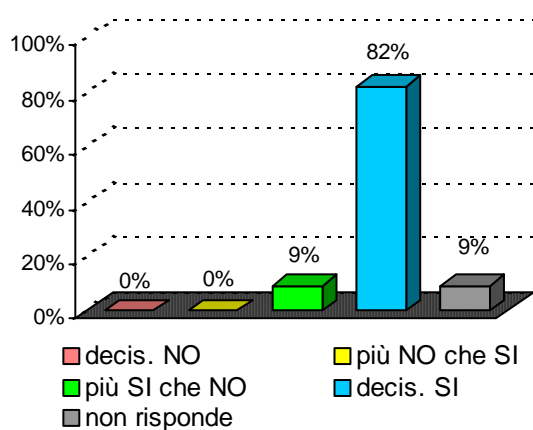
domanda 17 : sufficienza delle proprie conoscenze preliminari



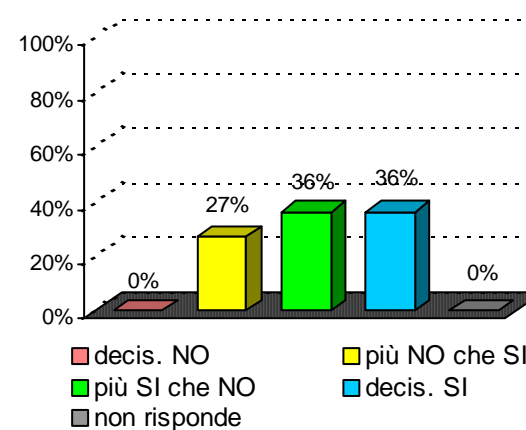
domanda 18 : stimolo suscitato dal docente per la disciplina



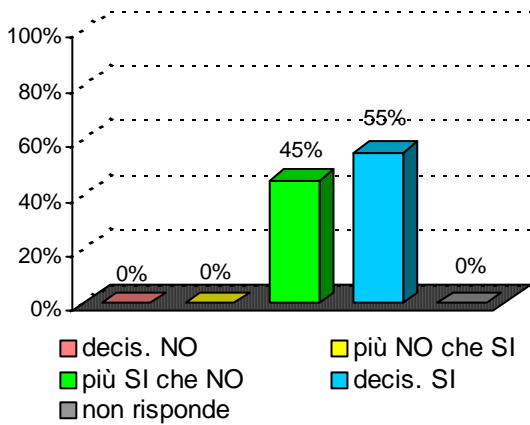
domanda 19 : chiarezza espositiva docente



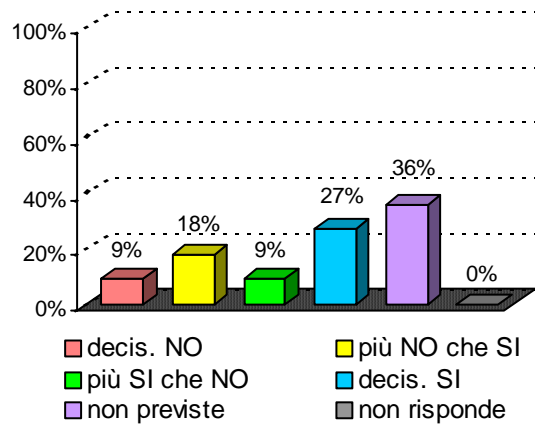
domanda 20 : proporzione tra crediti e carico studio



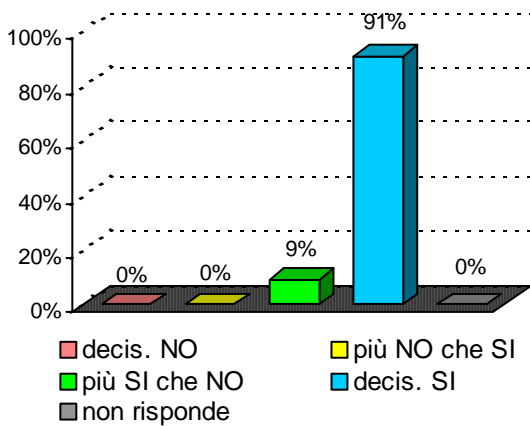
domanda 21 : adeguatezza materiale didattico



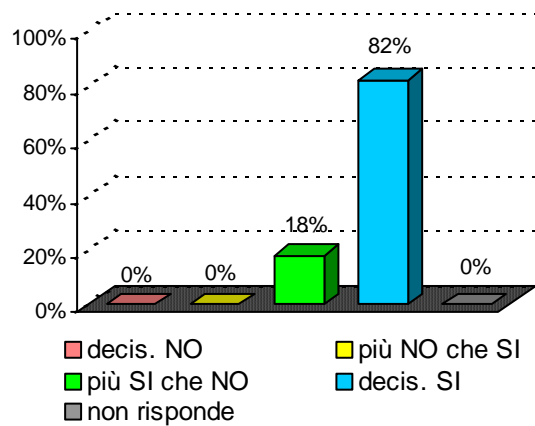
domanda 22 : utilità delle attività didattiche integrative



domanda 25 : interesse per argomenti della disciplina



domanda 26 : soddisfazione complessiva



**Sintesi delle valutazioni (domande qualitative) dell'insegnamento confrontate con quelle del rispettivo Corso di Studi e del Dipartimento di afferenza**

Valutazione dell' insegnamento con codice : 30958

| domanda | decis. NO | più NO che SI | più SI che NO | decis. SI | non previste | non risponde |
|---------|-----------|---------------|---------------|-----------|--------------|--------------|
| 14      | 0%        | 9%            | 55%           | 36%       |              | 0%           |
| 15      | 0%        | 9%            | 18%           | 73%       |              | 0%           |
| 16      | 0%        | 0%            | 18%           | 82%       |              | 0%           |
| 17      | 36%       | 36%           | 27%           | 0%        |              | 0%           |
| 18      | 0%        | 0%            | 18%           | 82%       |              | 0%           |
| 19      | 0%        | 0%            | 9%            | 82%       |              | 9%           |
| 20      | 0%        | 27%           | 36%           | 36%       |              | 0%           |
| 21      | 0%        | 0%            | 45%           | 55%       |              | 0%           |
| 22      | 9%        | 18%           | 9%            | 27%       | 36%          | 0%           |
| 25      | 0%        | 0%            | 9%            | 91%       |              | 0%           |
| 26      | 0%        | 0%            | 18%           | 82%       |              | 0%           |

Valutazione del corso di laurea :

**Mediazione linguistica e interculturale**

classe : L-12

sede didattica : RAGUSA

| domanda | decis. NO | più NO che SI | più SI che NO | decis. SI | non previste | non risponde |
|---------|-----------|---------------|---------------|-----------|--------------|--------------|
| 14      | 4%        | 16%           | 45%           | 35%       |              | 0%           |
| 15      | 3%        | 8%            | 38%           | 52%       |              | 0%           |
| 16      | 2%        | 3%            | 33%           | 62%       |              | 0%           |
| 17      | 6%        | 19%           | 46%           | 28%       |              | 0%           |
| 18      | 3%        | 7%            | 37%           | 53%       |              | 0%           |
| 19      | 3%        | 7%            | 37%           | 52%       |              | 1%           |
| 20      | 4%        | 16%           | 47%           | 32%       |              | 1%           |
| 21      | 2%        | 9%            | 47%           | 41%       |              | 0%           |
| 22      | 2%        | 5%            | 30%           | 30%       | 32%          | 1%           |
| 25      | 1%        | 4%            | 29%           | 66%       |              | 0%           |
| 26      | 2%        | 9%            | 40%           | 48%       |              | 0%           |

Valutazione del Dipart. : **Strutt. Didattica Speciale RG**

| domanda | decis. NO | più NO che SI | più SI che NO | decis. SI | non previste | non risponde |
|---------|-----------|---------------|---------------|-----------|--------------|--------------|
| 14      | 3%        | 16%           | 45%           | 35%       |              | 1%           |
| 15      | 2%        | 7%            | 38%           | 53%       |              | 0%           |
| 16      | 1%        | 3%            | 33%           | 63%       |              | 0%           |
| 17      | 5%        | 17%           | 47%           | 30%       |              | 0%           |
| 18      | 3%        | 7%            | 37%           | 54%       |              | 0%           |
| 19      | 2%        | 7%            | 36%           | 54%       |              | 1%           |
| 20      | 3%        | 14%           | 48%           | 34%       |              | 1%           |
| 21      | 2%        | 8%            | 46%           | 43%       |              | 0%           |
| 22      | 1%        | 5%            | 31%           | 33%       | 29%          | 1%           |
| 25      | 1%        | 4%            | 29%           | 66%       |              | 0%           |
| 26      | 2%        | 8%            | 39%           | 50%       |              | 0%           |