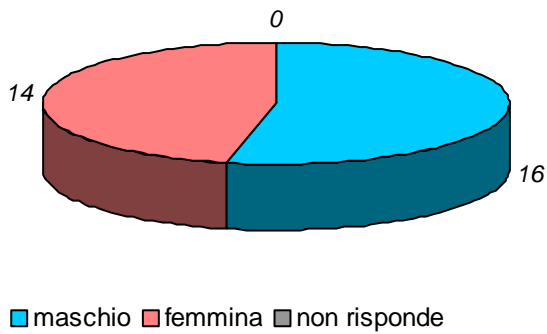


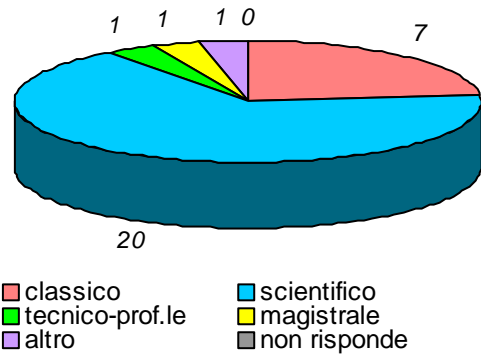
schede valide : 30 schede bianche : 0 schede nulle : 0

Informazioni degli studenti

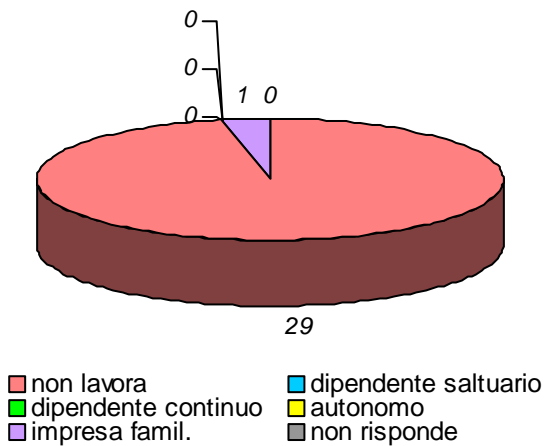
domanda 1: sesso



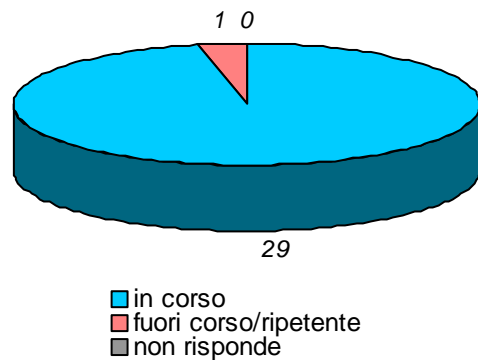
domanda 2: diploma scuola media sup.



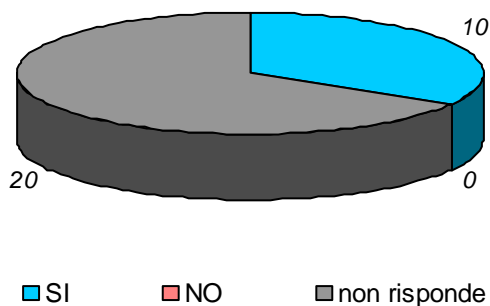
domanda 3: posizione lavorativa



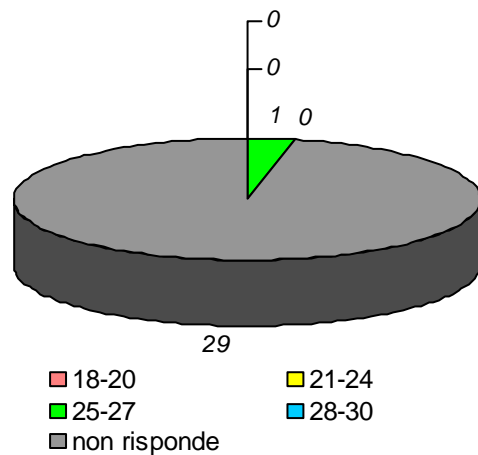
domanda 4: posizione universitaria



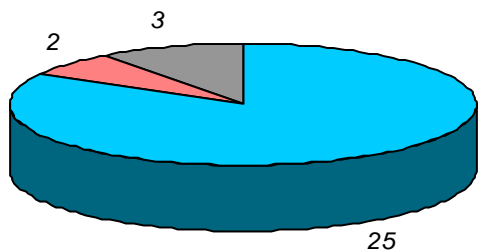
domanda 5: in regola con gli esami



domanda 6: votazione media esami

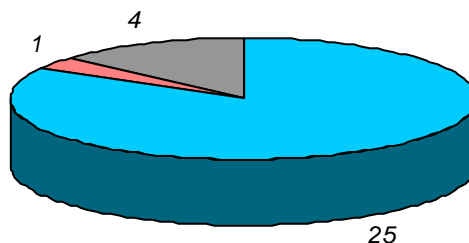


domanda 7: prima volta che affronta l'esame della disciplina



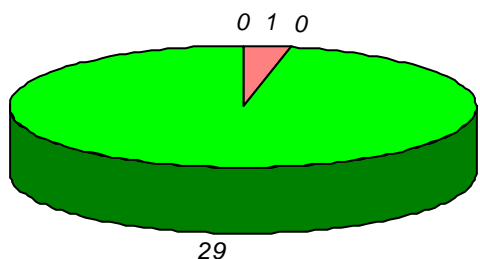
■ SI ■ NO ■ non risponde

domanda 8: prima volta che segue la disciplina



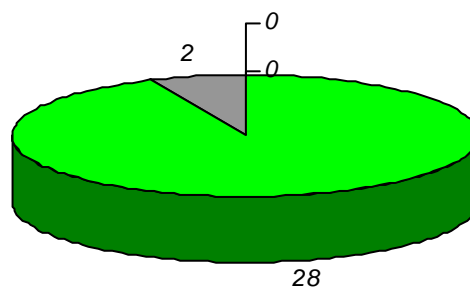
■ SI ■ NO ■ non risponde

domanda 9: percentuale di frequenza della disciplina



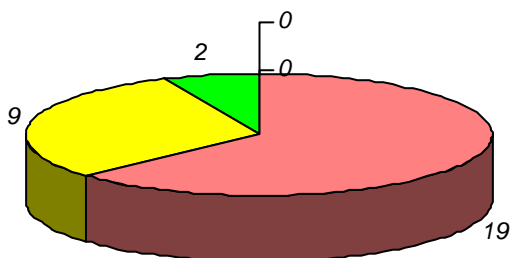
■ meno di 1/3 ■ fra 1/3 e 2/3
■ oltre 2/3 ■ non risponde

domanda 10 : percentuale di frequenza delle discipline del piano studi



■ meno di 1/3 ■ fra 1/3 e 2/3
■ oltre 2/3 ■ non risponde

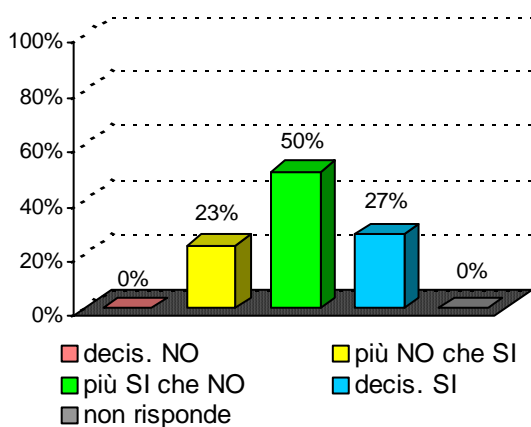
domanda 11 : tempo medio per raggiungere l'Università



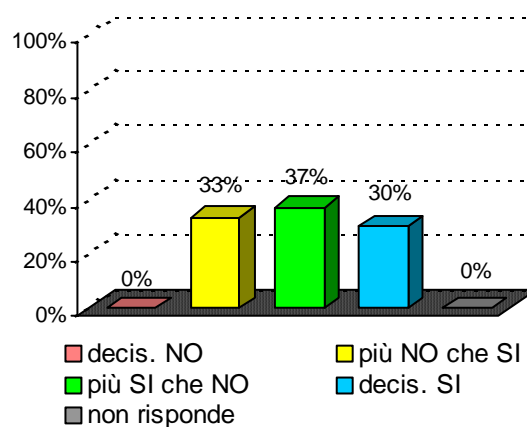
■ meno 30 min ■ da 30 a 60 min
■ da 1 a 2 ore ■ oltre 2 ore
■ non risponde

Organizzazione e Infrastrutture

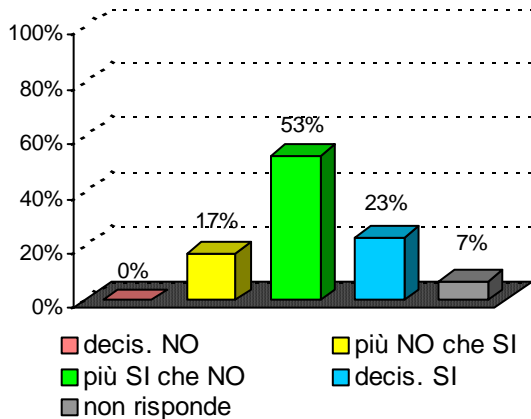
domanda 12 : accettabilità carico studio totale



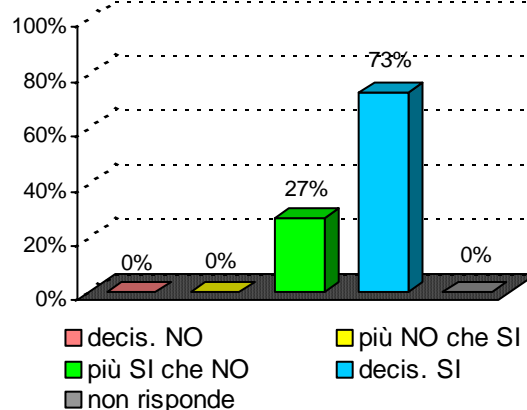
domanda 13 : accettabilità organizzazione complessiva



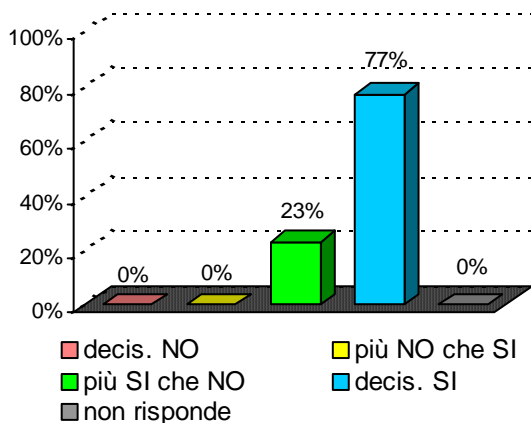
domanda 14 : chiarezza definizione modalità esame

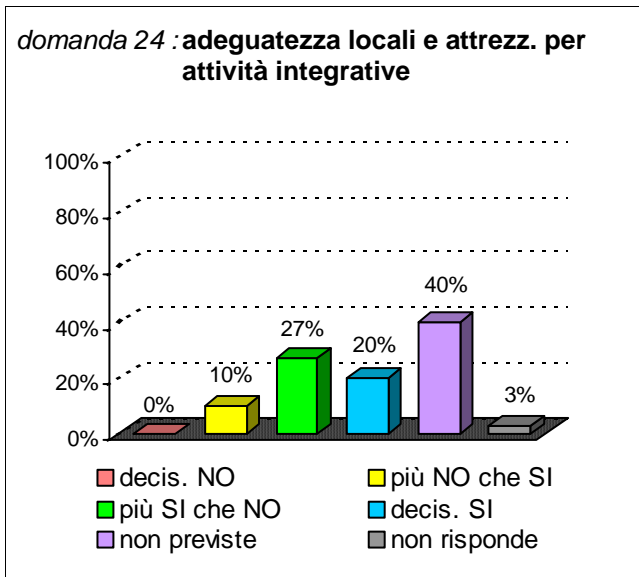
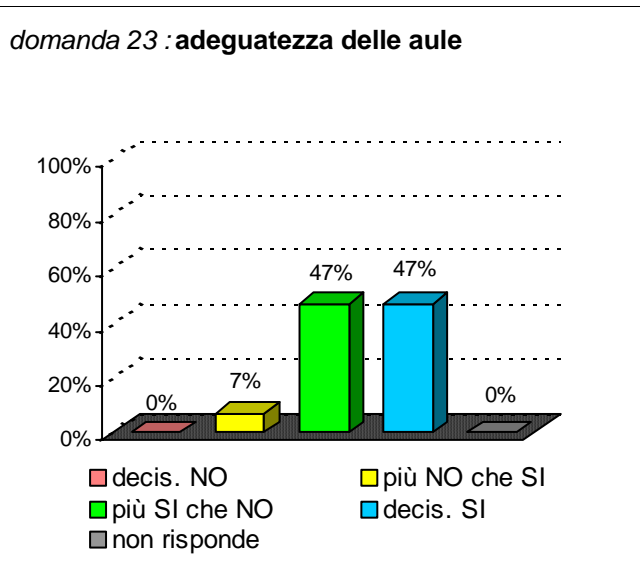


domanda 15 : rispetto orari svolgimento didattica

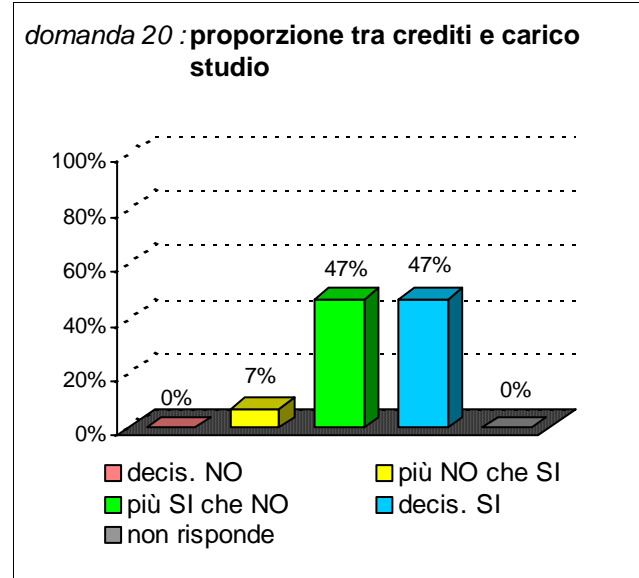
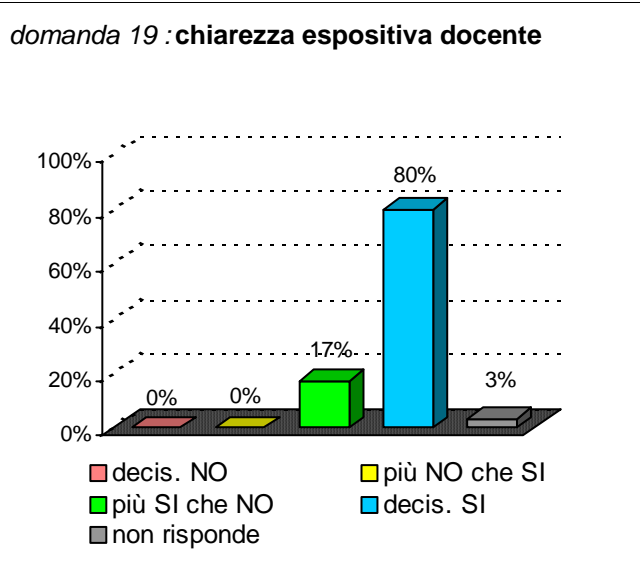
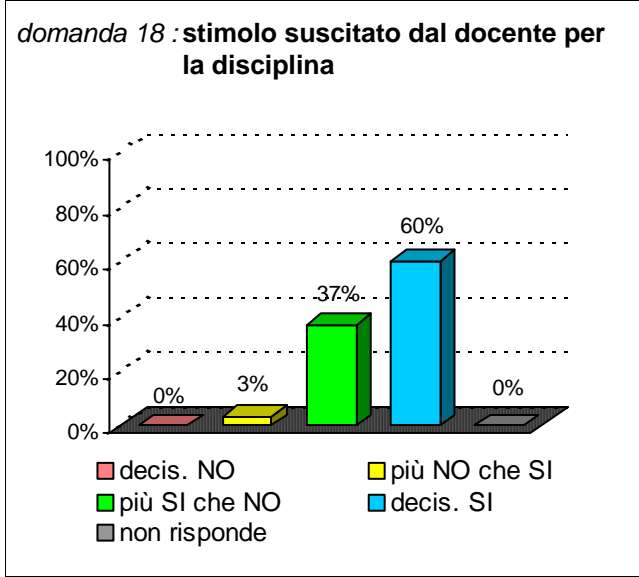
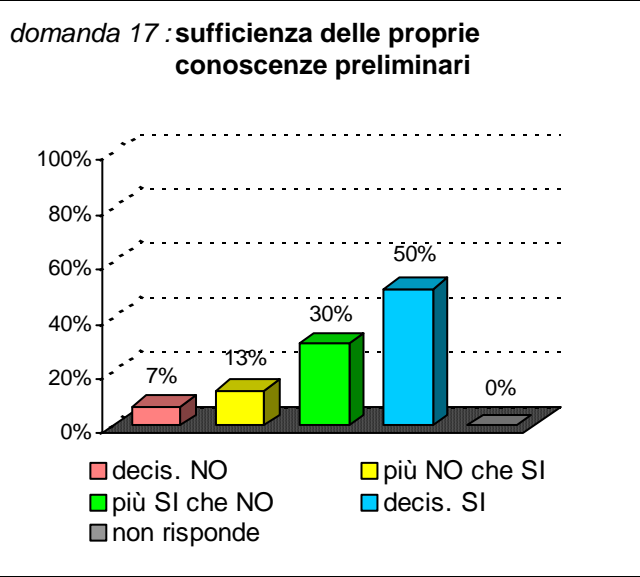


domanda 16 : reperibilità del docente

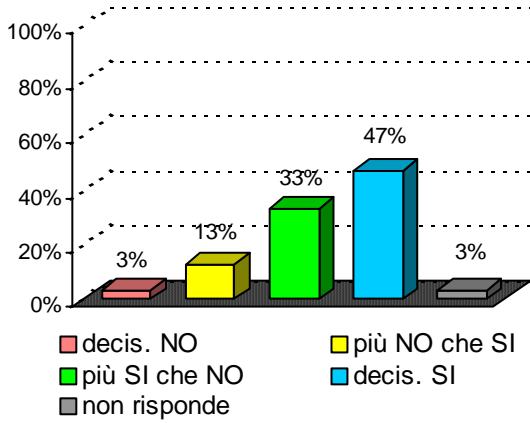




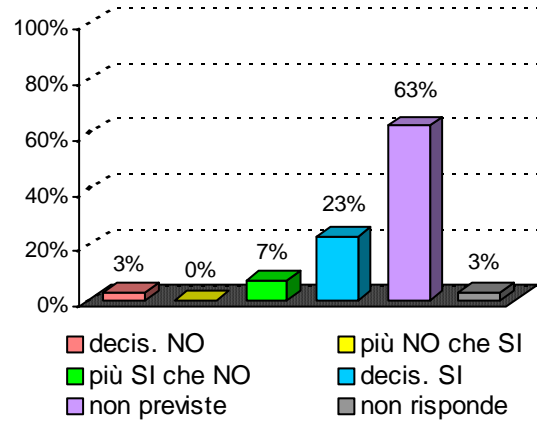
Didattica e Soddisfazione



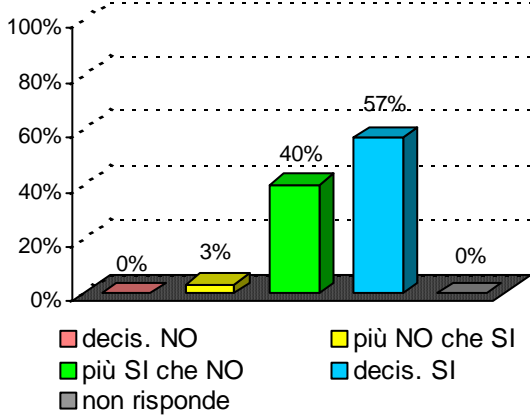
domanda 21 : adeguatezza materiale didattico



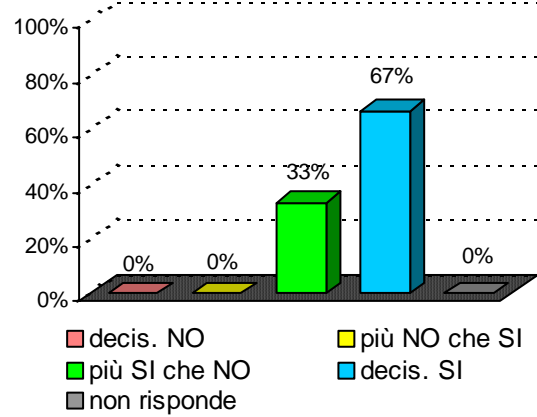
domanda 22 : utilità delle attività didattiche integrative



domanda 25 : interesse per argomenti della disciplina



domanda 26 : soddisfazione complessiva



Sintesi delle valutazioni (domande qualitative) dell'insegnamento confrontate con quelle del rispettivo Corso di Studi e del Dipartimento di afferenza

Valutazione dell' insegnamento con codice : 30537

domanda	decis. NO	più NO che SI	più SI che NO	decis. SI	non previste	non risponde
14	0%	17%	53%	23%		7%
15	0%	0%	27%	73%		0%
16	0%	0%	23%	77%		0%
17	7%	13%	30%	50%		0%
18	0%	3%	37%	60%		0%
19	0%	0%	17%	80%		3%
20	0%	7%	47%	47%		0%
21	3%	13%	33%	47%		3%
22	3%	0%	7%	23%	63%	3%
25	0%	3%	40%	57%		0%
26	0%	0%	33%	67%		0%

Valutazione del corso di laurea :

Fisica

classe : L-30

sede didattica : CATANIA

domanda	decis. NO	più NO che SI	più SI che NO	decis. SI	non previste	non risponde
14	3%	12%	40%	45%		1%
15	1%	4%	28%	67%		1%
16	2%	4%	36%	57%		2%
17	4%	17%	48%	31%		0%
18	4%	12%	42%	42%		0%
19	5%	11%	39%	44%		1%
20	3%	10%	45%	41%		1%
21	5%	13%	48%	34%		1%
22	2%	5%	19%	26%	45%	3%
25	1%	5%	33%	61%		0%
26	4%	11%	43%	42%		0%

Valutazione del Dipart. : **Fisica e Astronomia**

domanda	decis. NO	più NO che SI	più SI che NO	decis. SI	non previste	non risponde
14	3%	11%	40%	46%		1%
15	2%	5%	29%	64%		0%
16	2%	4%	35%	57%		2%
17	5%	16%	48%	31%		0%
18	6%	11%	40%	44%		0%
19	6%	10%	39%	44%		1%
20	4%	11%	46%	38%		1%
21	5%	13%	46%	35%		1%
22	2%	4%	16%	24%	50%	3%
25	1%	5%	30%	63%		0%
26	6%	11%	41%	42%		0%