

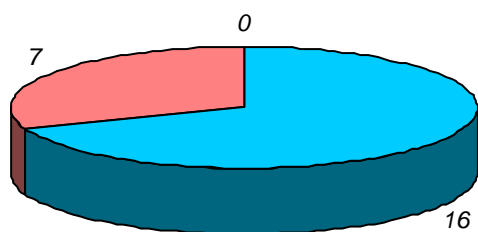
schede valide : 23

schede bianche : 0

schede nulle : 0

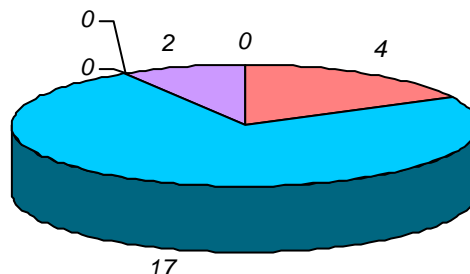
Informazioni degli studenti

domanda 1: sesso



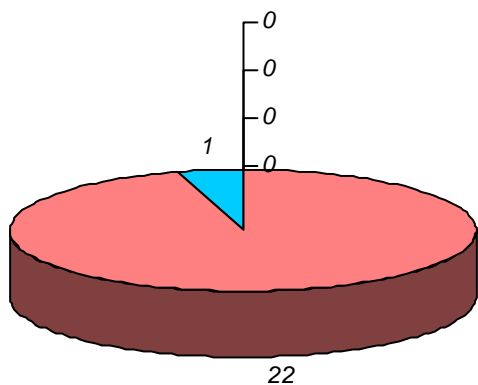
maschio femmina non risponde

domanda 2: diploma scuola media sup.



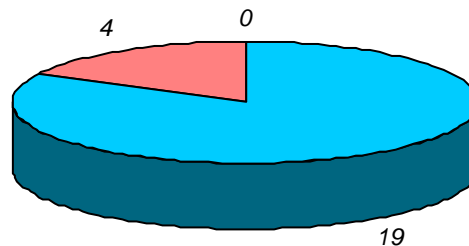
classico scientifico
tecnico-prof.le magistrale
altro non risponde

domanda 3: posizione lavorativa



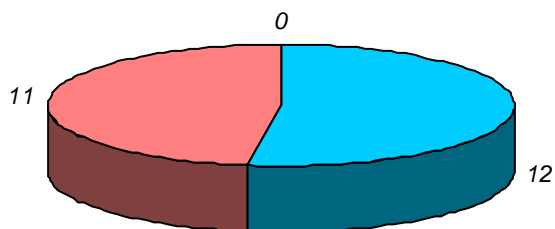
non lavora dipendente saltuario
dipendente continuo autonomo
impresa famil. non risponde

domanda 4: posizione universitaria



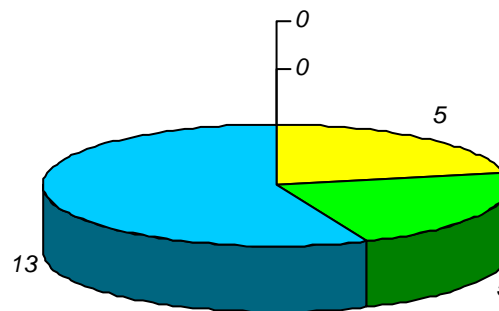
in corso
fuori corso/ripetente
non risponde

domanda 5: in regola con gli esami



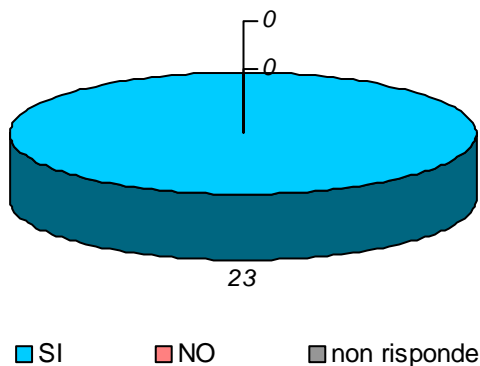
SI NO non risponde

domanda 6: votazione media esami

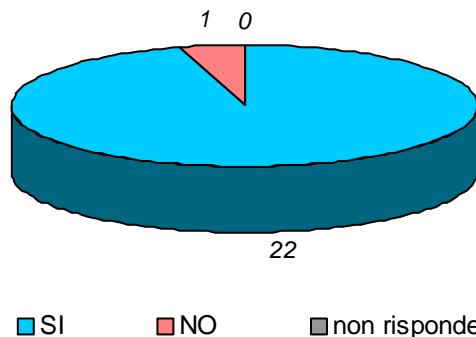


18-20 21-24
25-27 28-30
non risponde

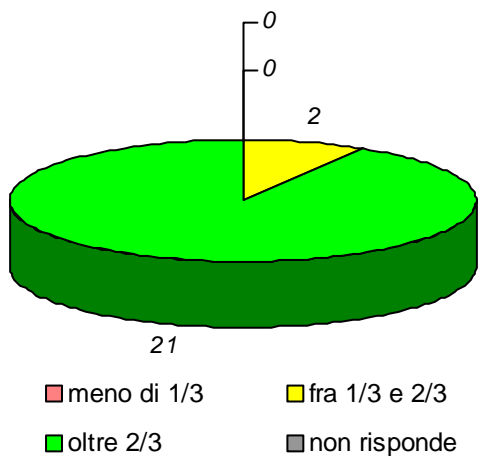
domanda 7: prima volta che affronta l'esame della disciplina



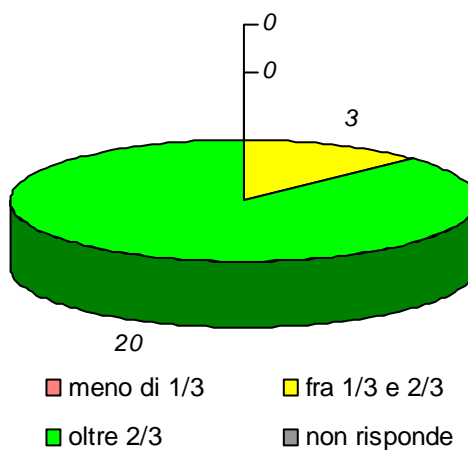
domanda 8: prima volta che segue la disciplina



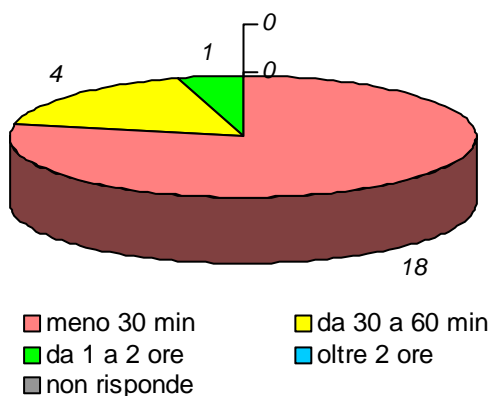
domanda 9: percentuale di frequenza della disciplina



domanda 10 : percentuale di frequenza delle discipline del piano studi

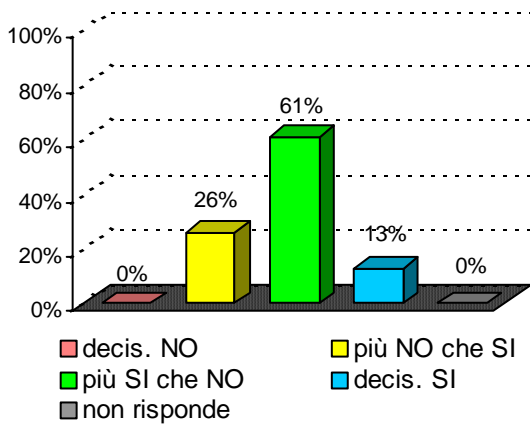


domanda 11 : tempo medio per raggiungere l'Università

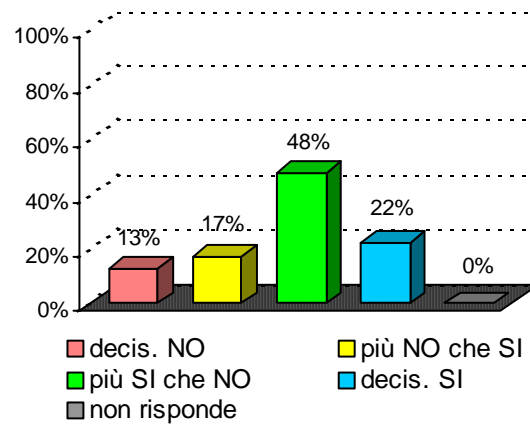


Organizzazione e Infrastrutture

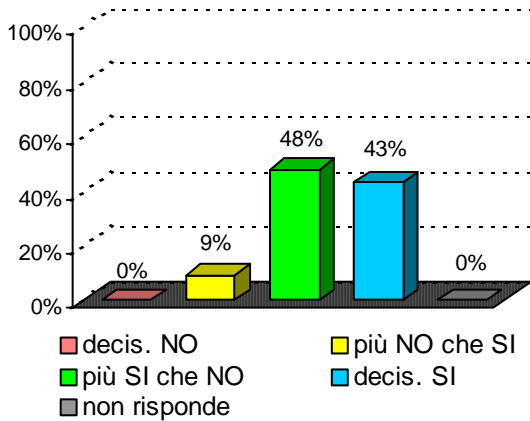
domanda 12 : accettabilità carico studio totale



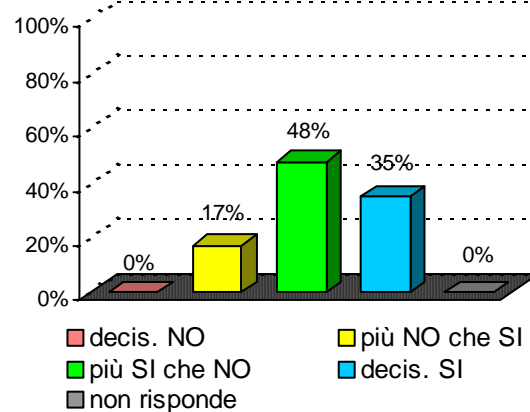
domanda 13 : accettabilità organizzazione complessiva



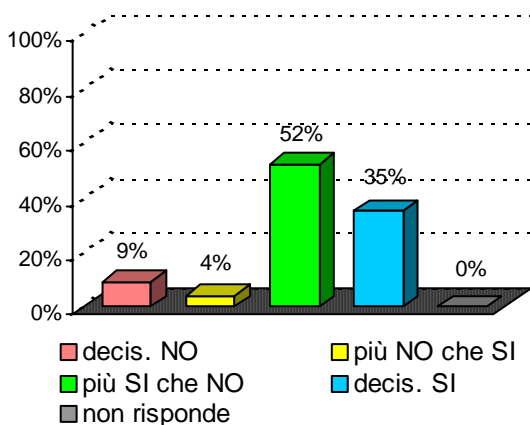
domanda 14 : chiarezza definizione modalità esame

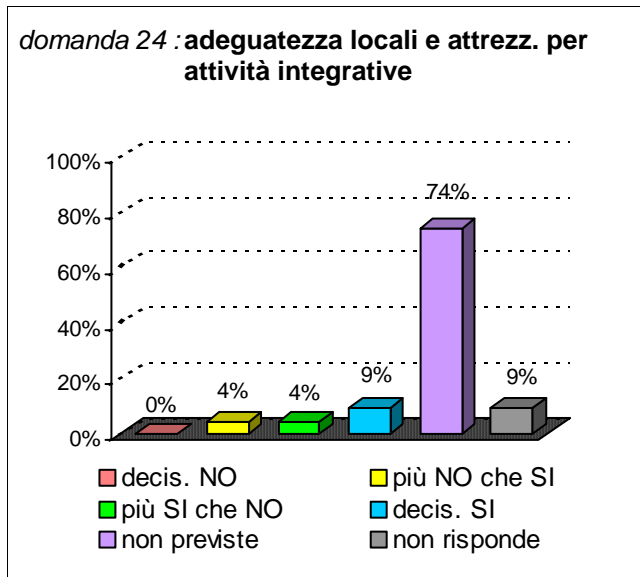
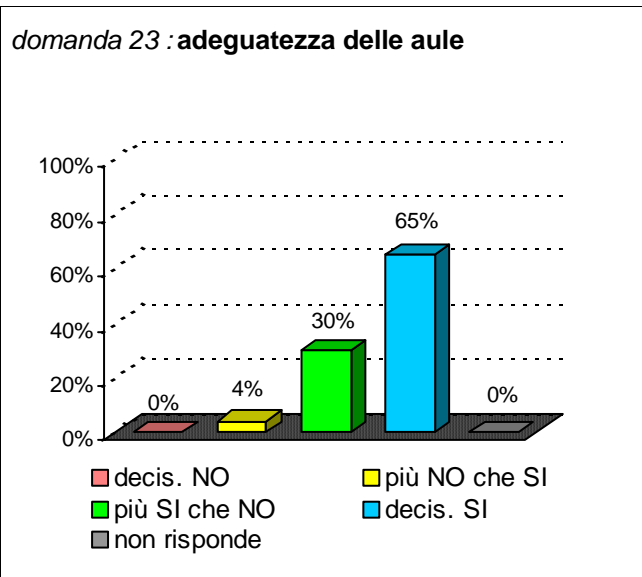


domanda 15 : rispetto orari svolgimento didattica

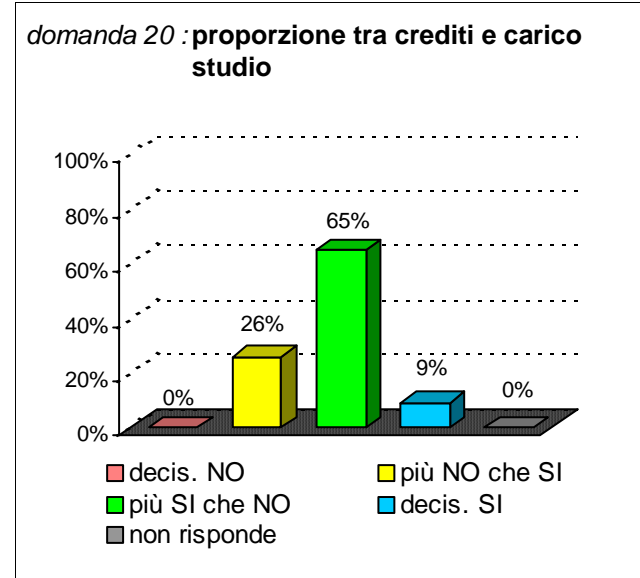
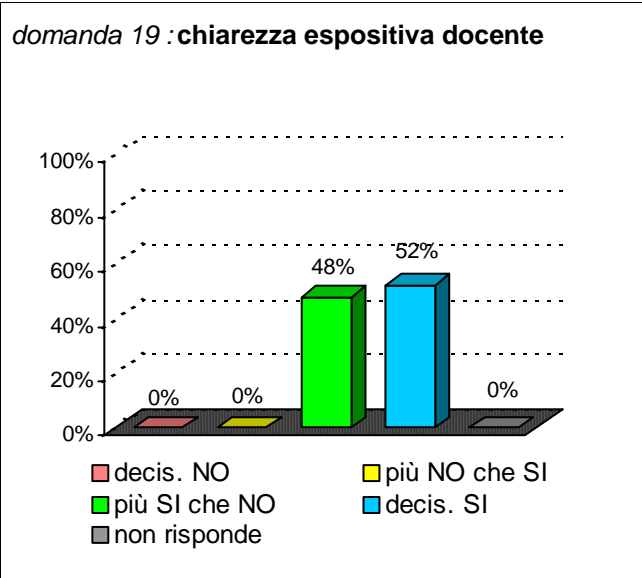
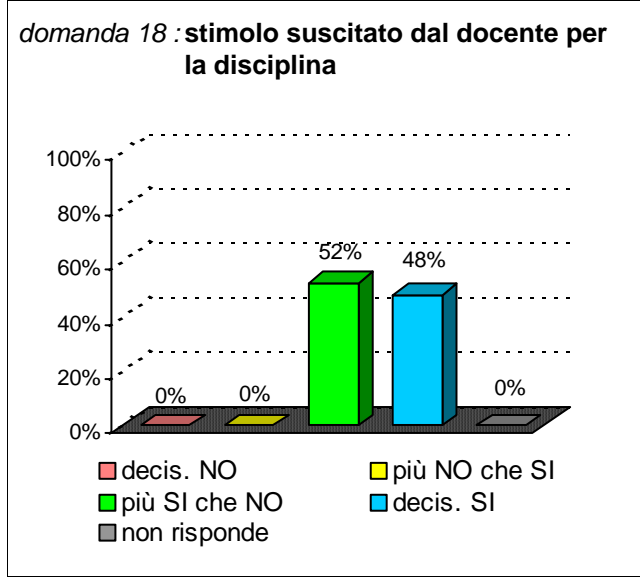
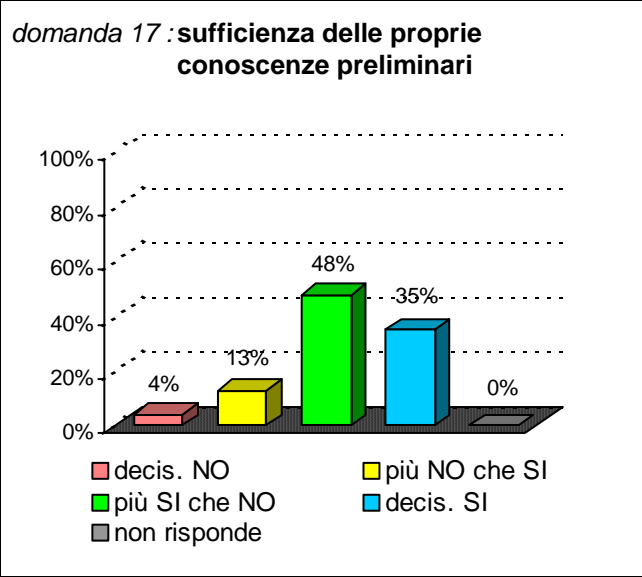


domanda 16 : reperibilità del docente

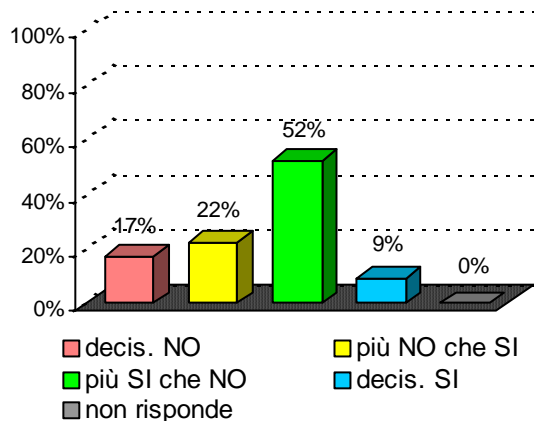




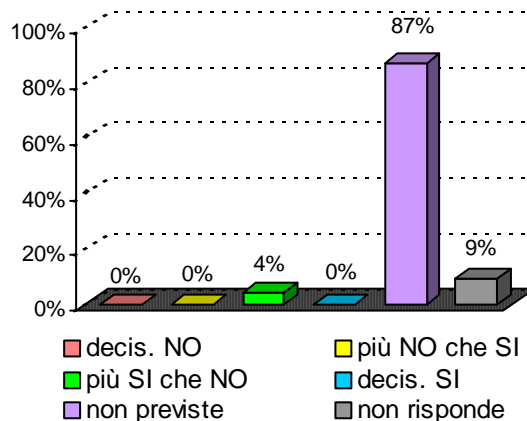
Didattica e Soddisfazione



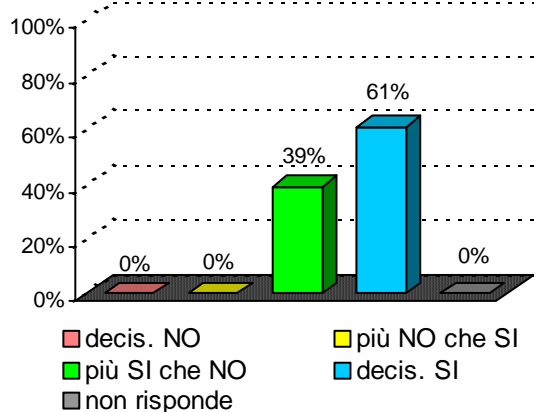
domanda 21 :adeguatezza materiale didattico



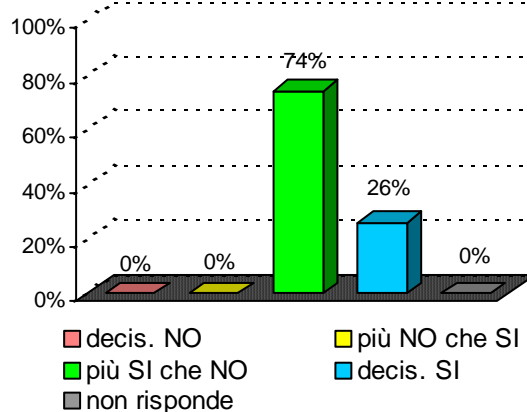
domanda 22 :utilità delle attività didattiche integrative



domanda 25 :interesse per argomenti della disciplina



domanda 26 :soddisfazione complessiva



Sintesi delle valutazioni (domande qualitative) dell'insegnamento confrontate con quelle del rispettivo Corso di Studi e del Dipartimento di afferenza

Valutazione dell' insegnamento con codice : 30548

domanda	decis. NO	più NO che SI	più SI che NO	decis. SI	non previste	non risponde
14	0%	9%	48%	43%		0%
15	0%	17%	48%	35%		0%
16	9%	4%	52%	35%		0%
17	4%	13%	48%	35%		0%
18	0%	0%	52%	48%		0%
19	0%	0%	48%	52%		0%
20	0%	26%	65%	9%		0%
21	17%	22%	52%	9%		0%
22	0%	0%	4%	0%	87%	9%
25	0%	0%	39%	61%		0%
26	0%	0%	74%	26%		0%

Valutazione del corso di laurea :

Fisica

classe : L-30

sede didattica : CATANIA

domanda	decis. NO	più NO che SI	più SI che NO	decis. SI	non previste	non risponde
14	3%	12%	40%	45%		1%
15	1%	4%	28%	67%		1%
16	2%	4%	36%	57%		2%
17	4%	17%	48%	31%		0%
18	4%	12%	42%	42%		0%
19	5%	11%	39%	44%		1%
20	3%	10%	45%	41%		1%
21	5%	13%	48%	34%		1%
22	2%	5%	19%	26%	45%	3%
25	1%	5%	33%	61%		0%
26	4%	11%	43%	42%		0%

Valutazione del Dipart. : **Fisica e Astronomia**

domanda	decis. NO	più NO che SI	più SI che NO	decis. SI	non previste	non risponde
14	3%	11%	40%	46%		1%
15	2%	5%	29%	64%		0%
16	2%	4%	35%	57%		2%
17	5%	16%	48%	31%		0%
18	6%	11%	40%	44%		0%
19	6%	10%	39%	44%		1%
20	4%	11%	46%	38%		1%
21	5%	13%	46%	35%		1%
22	2%	4%	16%	24%	50%	3%
25	1%	5%	30%	63%		0%
26	6%	11%	41%	42%		0%