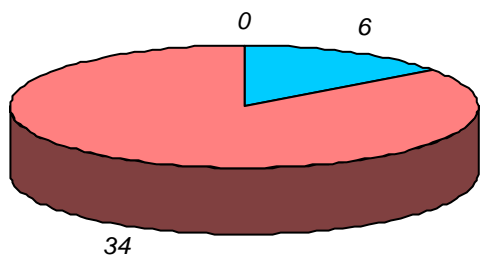


schede valide : 40 schede bianche : 0 schede nulle : 0

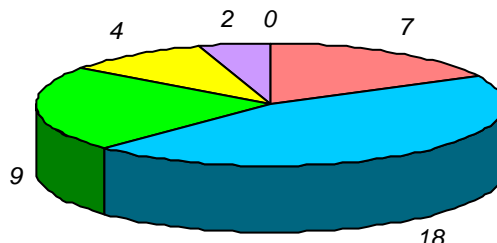
Informazioni degli studenti

domanda 1: sesso



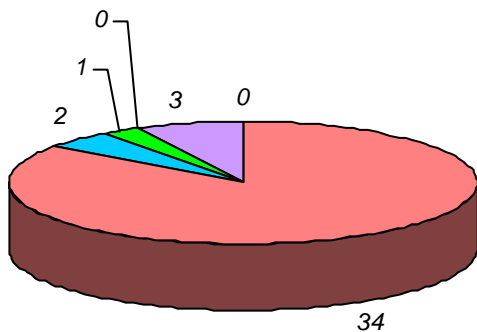
maschio femmina non risponde

domanda 2: diploma scuola media sup.



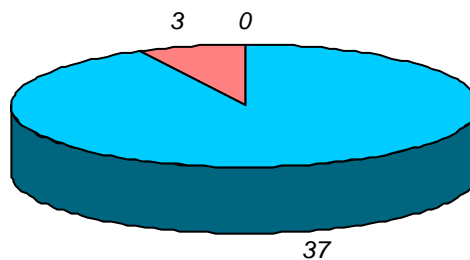
classico scientifico
tecnico-prof.le magistrale
altro non risponde

domanda 3: posizione lavorativa



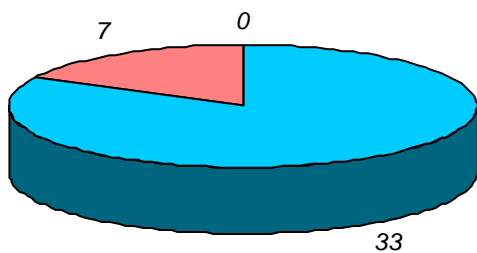
non lavora dipendente saltuario
dipendente continuo autonomo
impresa famil. non risponde

domanda 4: posizione universitaria



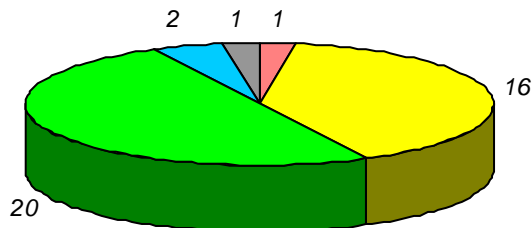
in corso fuori corso/ripetente
non risponde

domanda 5: in regola con gli esami



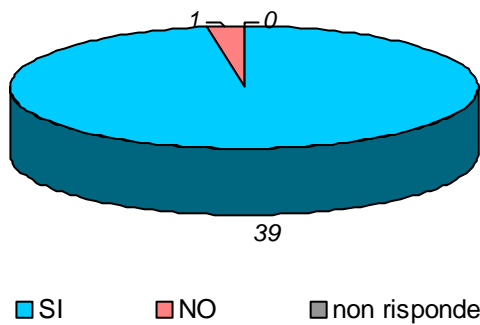
SI NO non risponde

domanda 6: votazione media esami

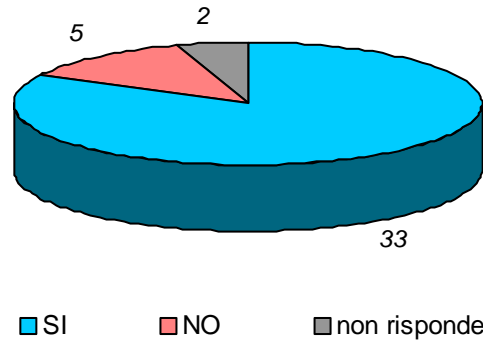


18-20 21-24
25-27 28-30
non risponde

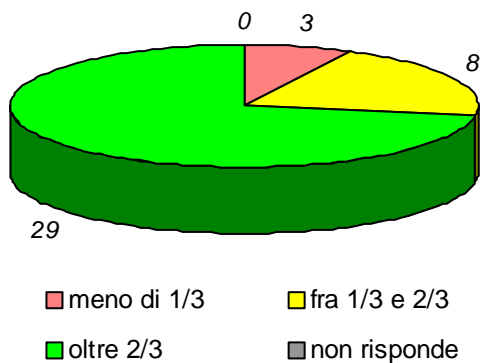
domanda 7: prima volta che affronta l'esame della disciplina



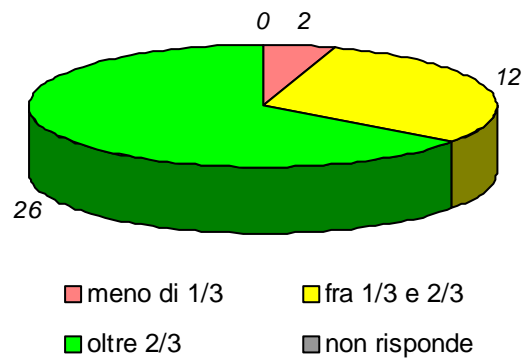
domanda 8: prima volta che segue la disciplina



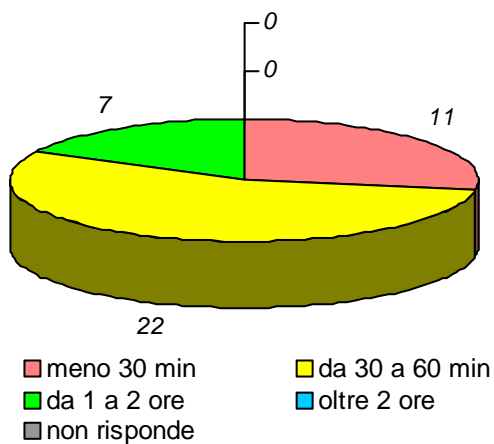
domanda 9: percentuale di frequenza della disciplina



domanda 10 : percentuale di frequenza delle discipline del piano studi

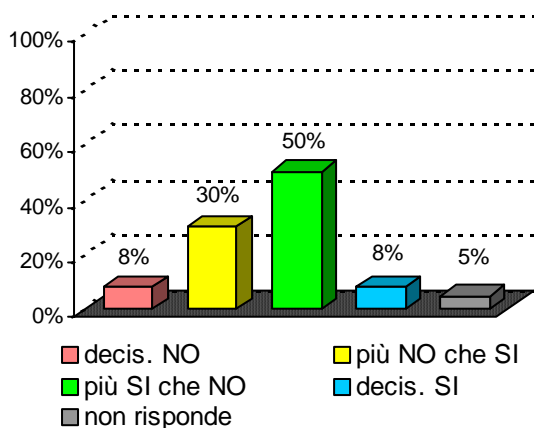


domanda 11 : tempo medio per raggiungere l'Università

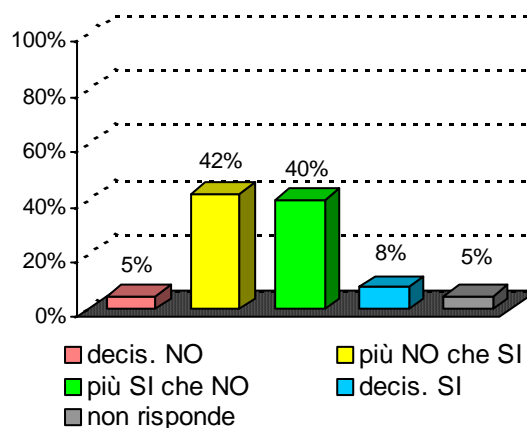


Organizzazione e Infrastrutture

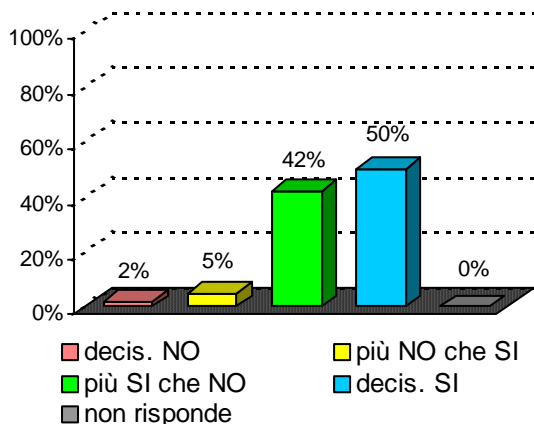
domanda 12 : accettabilità carico studio totale



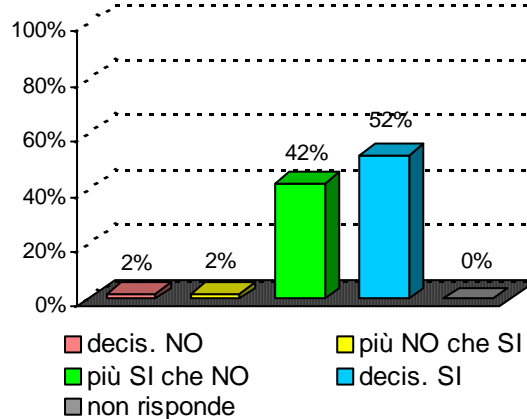
domanda 13 : accettabilità organizzazione complessiva



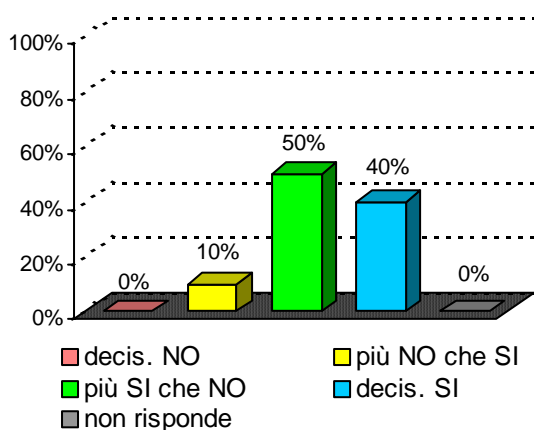
domanda 14 : chiarezza definizione modalità esame

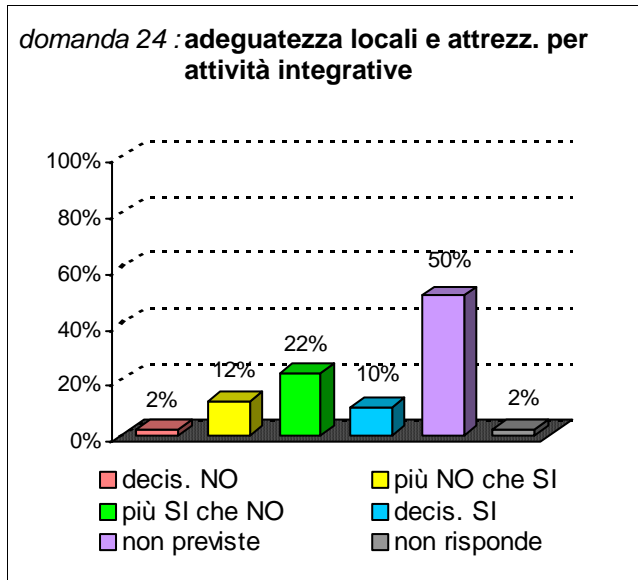
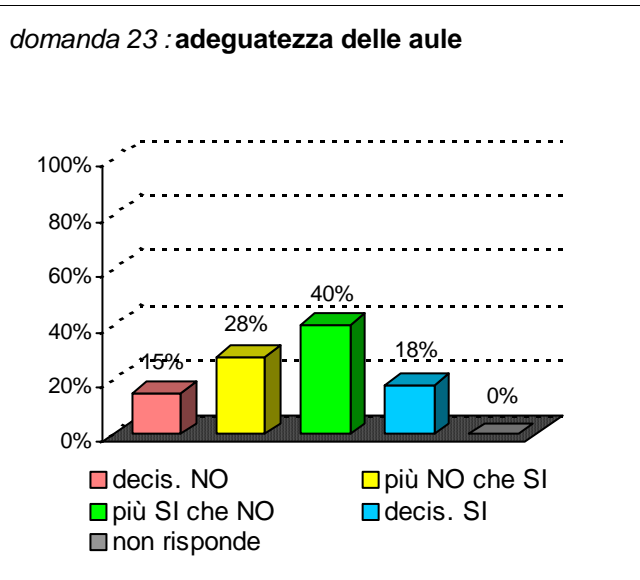


domanda 15 : rispetto orari svolgimento didattica

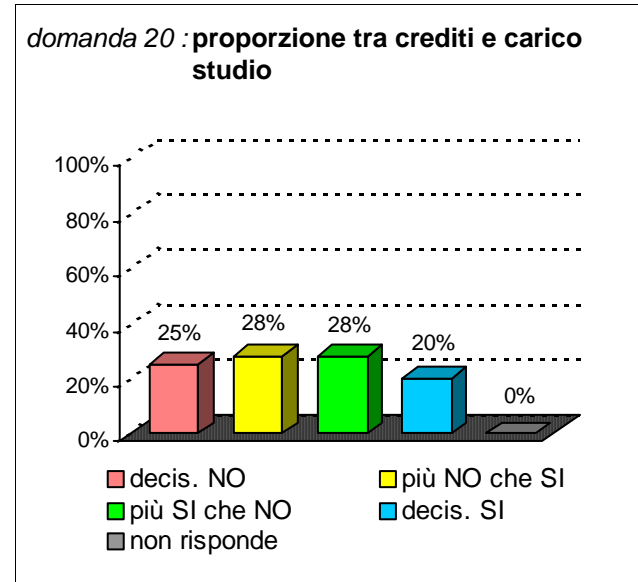
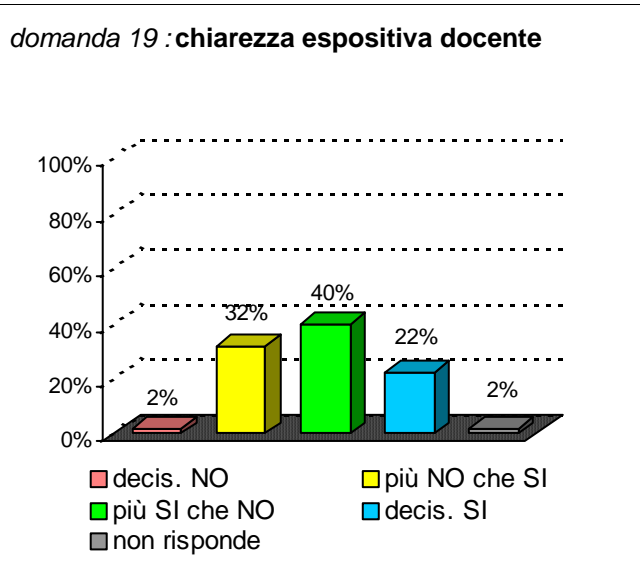
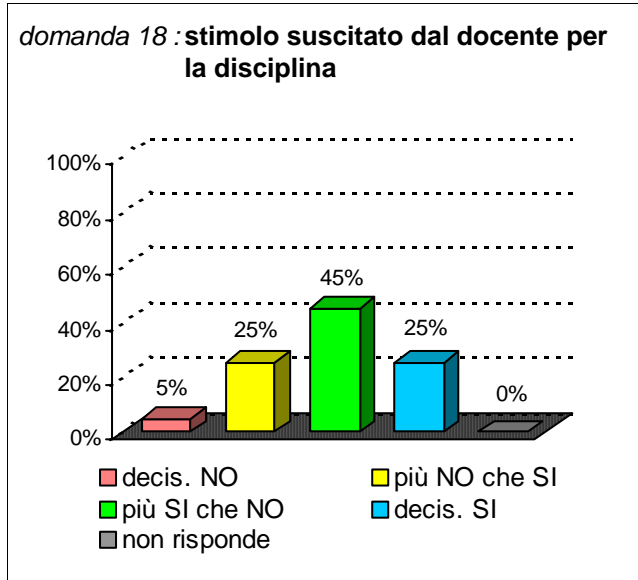
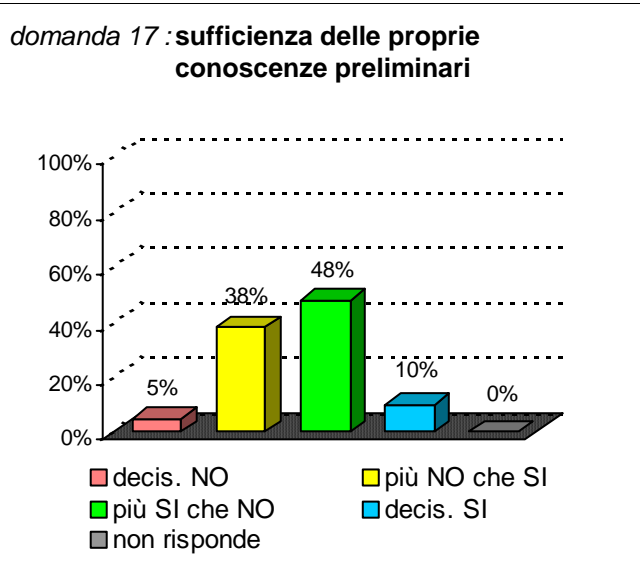


domanda 16 : reperibilità del docente

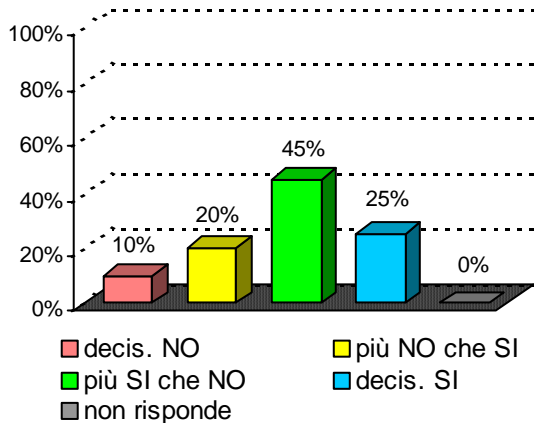




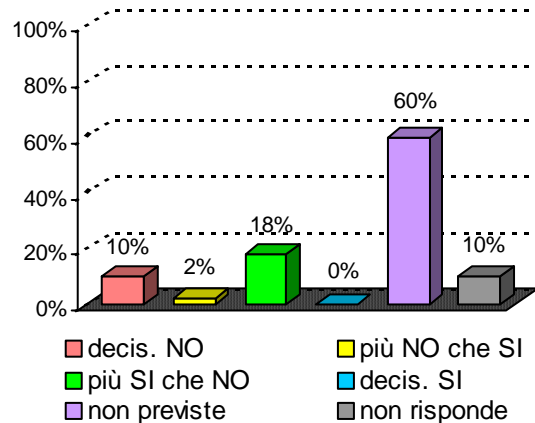
Didattica e Soddisfazione



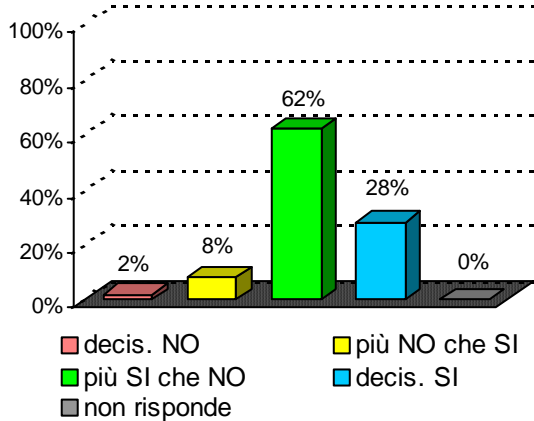
domanda 21 : adeguatezza materiale didattico



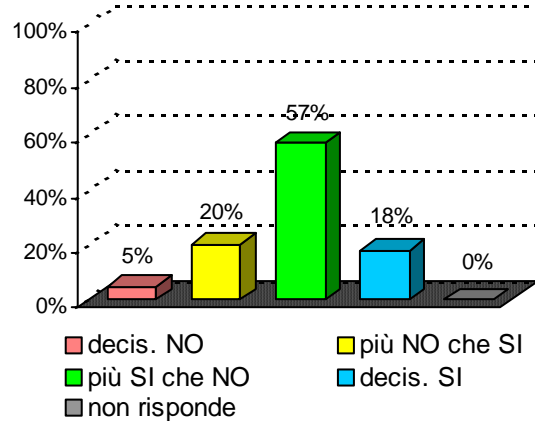
domanda 22 : utilità delle attività didattiche integrative



domanda 25 : interesse per argomenti della disciplina



domanda 26 : soddisfazione complessiva



Sintesi delle valutazioni (domande qualitative) dell'insegnamento confrontate con quelle del rispettivo Corso di Studi e del Dipartimento di afferenza

Valutazione dell' insegnamento con codice : 31313

domanda	decis. NO	più NO che SI	più SI che NO	decis. SI	non previste	non risponde
14	2%	5%	42%	50%		0%
15	2%	2%	42%	52%		0%
16	0%	10%	50%	40%		0%
17	5%	38%	48%	10%		0%
18	5%	25%	45%	25%		0%
19	2%	32%	40%	22%		2%
20	25%	28%	28%	20%		0%
21	10%	20%	45%	25%		0%
22	10%	2%	18%	0%	60%	10%
25	2%	8%	62%	28%		0%
26	5%	20%	57%	18%		0%

Valutazione del corso di laurea :

Scienze erboristiche e dei prodotti nutraceutici

classe : L-29

sede didattica : CATANIA

domanda	decis. NO	più NO che SI	più SI che NO	decis. SI	non previste	non risponde
14	5%	17%	40%	38%		0%
15	4%	13%	44%	38%		1%
16	2%	10%	50%	37%		1%
17	7%	24%	51%	18%		0%
18	5%	23%	47%	24%		0%
19	3%	13%	52%	31%		1%
20	6%	18%	54%	22%		0%
21	5%	16%	52%	26%		1%
22	3%	5%	13%	9%	62%	7%
25	3%	14%	44%	39%		0%
26	3%	16%	55%	26%		0%

Valutazione del Dipart. : Scienze del Farmaco

domanda	decis. NO	più NO che SI	più SI che NO	decis. SI	non previste	non risponde
14	6%	17%	38%	39%		1%
15	4%	11%	39%	46%		1%
16	3%	11%	43%	41%		2%
17	6%	20%	50%	23%		0%
18	7%	19%	43%	30%		1%
19	5%	15%	43%	36%		1%
20	6%	17%	49%	27%		1%
21	5%	16%	49%	29%		1%
22	3%	6%	16%	13%	55%	6%
25	4%	10%	42%	44%		0%
26	5%	15%	46%	33%		1%