

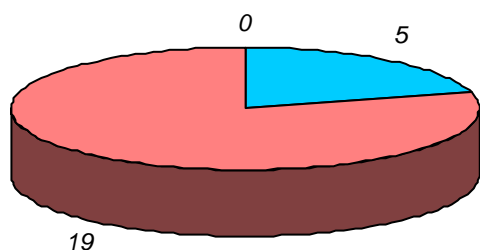
schede valide : 24

schede bianche : 0

schede nulle : 0

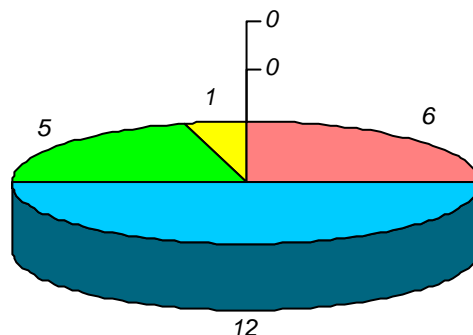
Informazioni degli studenti

domanda 1: sesso



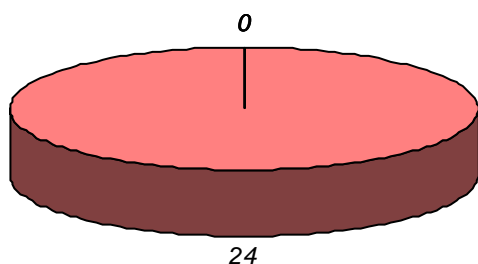
maschio femmina non risponde

domanda 2: diploma scuola media sup.



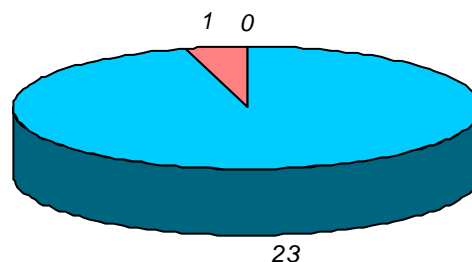
classico scientifico
tecnico-prof.le magistrale
altro non risponde

domanda 3: posizione lavorativa



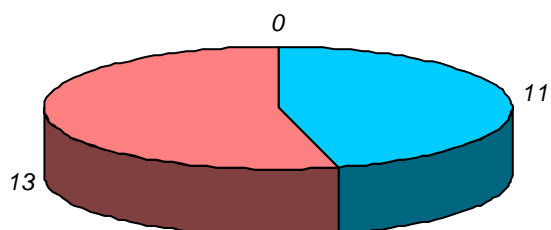
non lavora dipendente saltuario
dependente continuo autonomo
impresa famil. non risponde

domanda 4: posizione universitaria



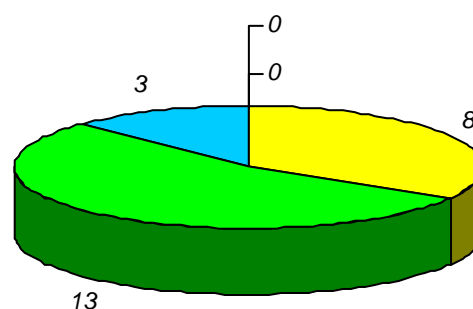
in corso
fuori corso/ripetente
non risponde

domanda 5: in regola con gli esami



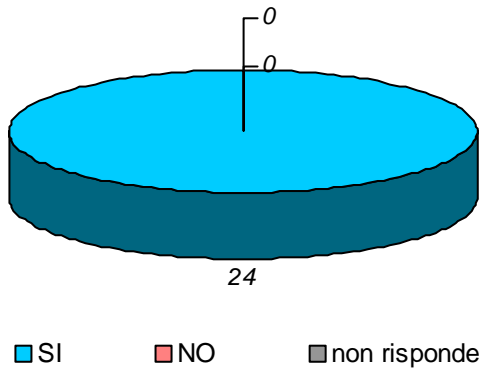
SI NO non risponde

domanda 6: votazione media esami

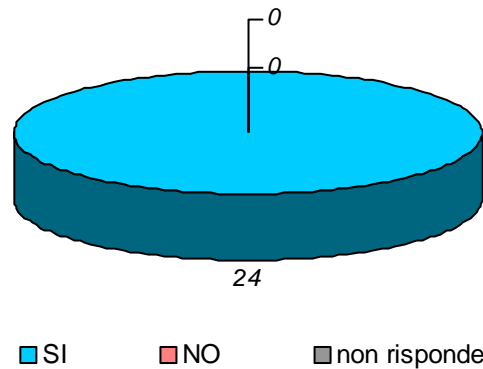


18-20 21-24
25-27 28-30
non risponde

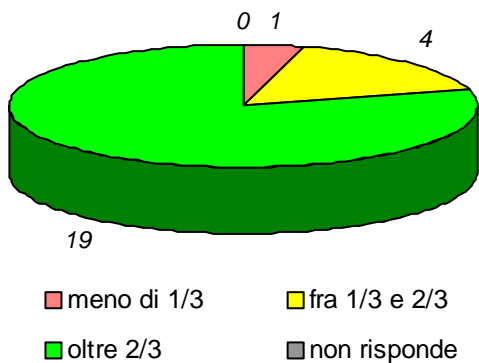
domanda 7: prima volta che affronta l'esame della disciplina



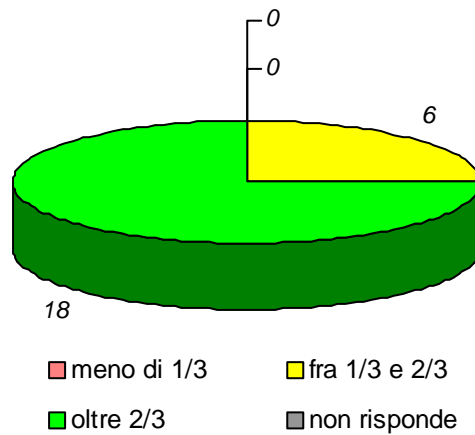
domanda 8: prima volta che segue la disciplina



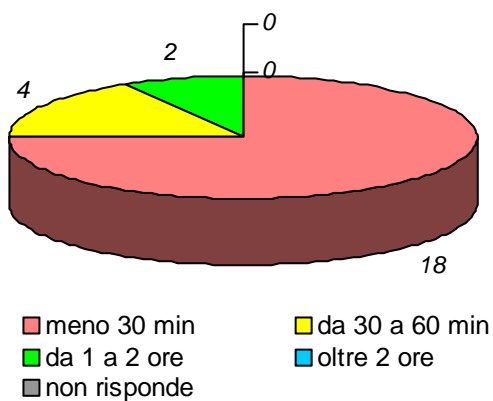
domanda 9: percentuale di frequenza della disciplina



domanda 10: percentuale di frequenza delle discipline del piano studi

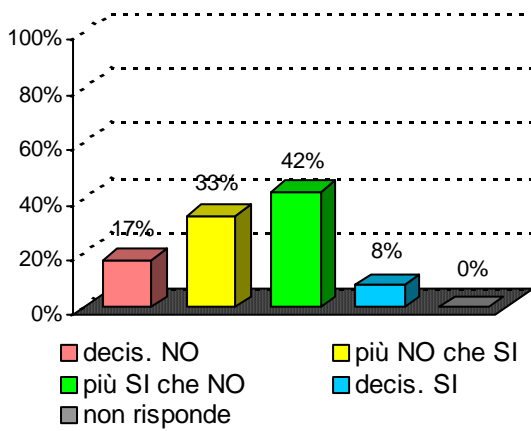


domanda 11: tempo medio per raggiungere l'Università

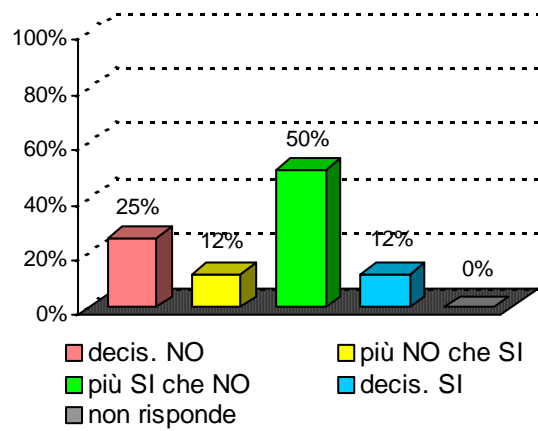


Organizzazione e Infrastrutture

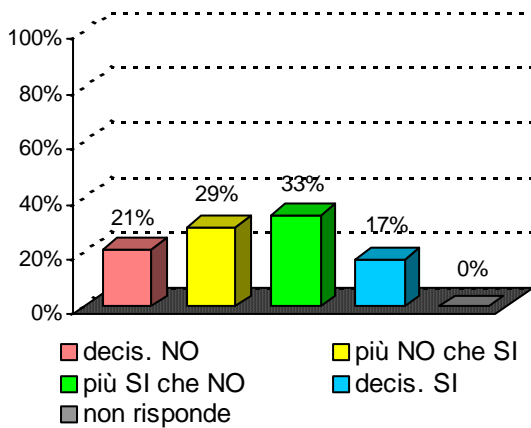
domanda 12 : accettabilità carico studio totale



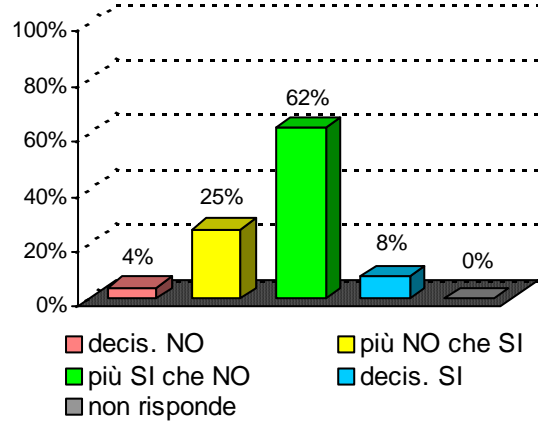
domanda 13 : accettabilità organizzazione complessiva



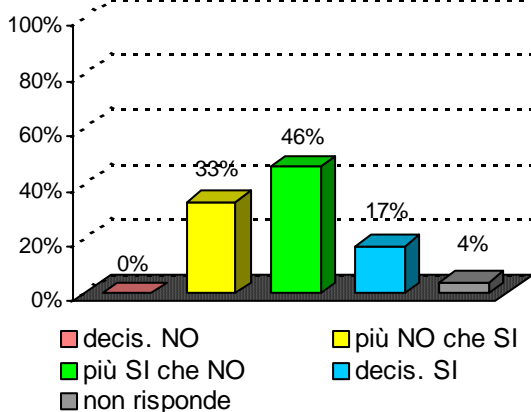
domanda 14 : chiarezza definizione modalità esame

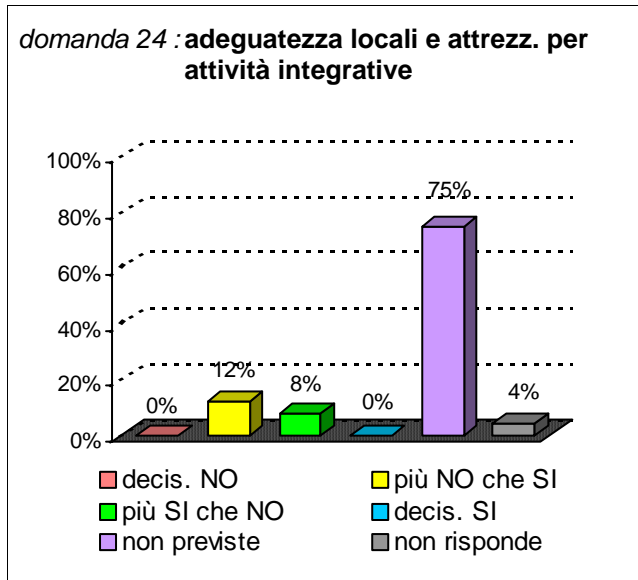
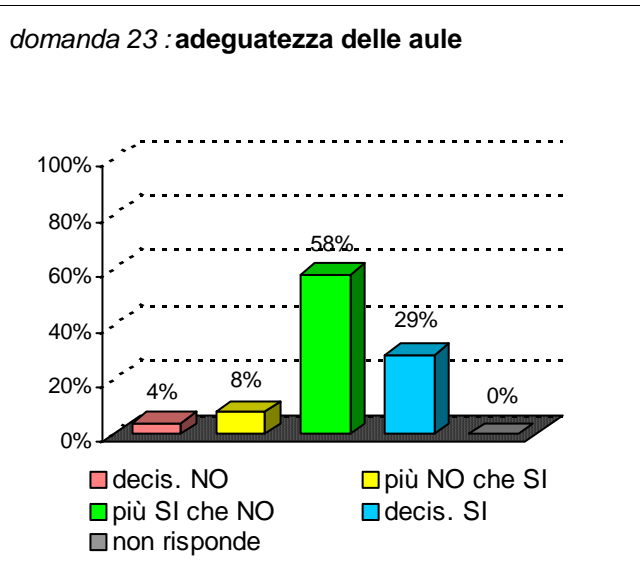


domanda 15 : rispetto orari svolgimento didattica

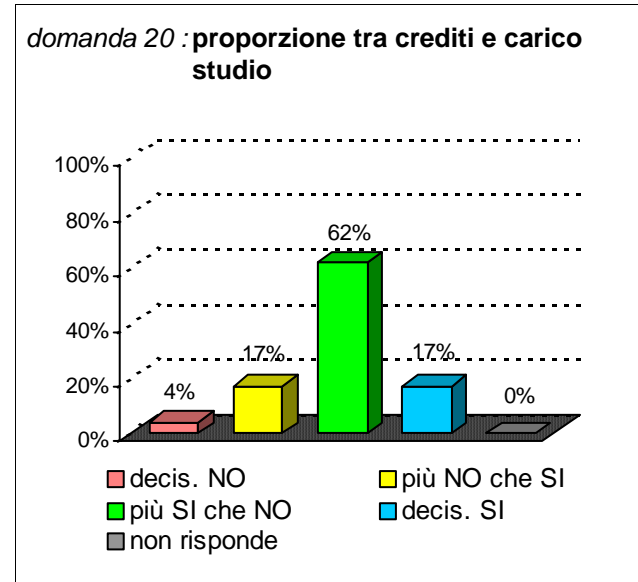
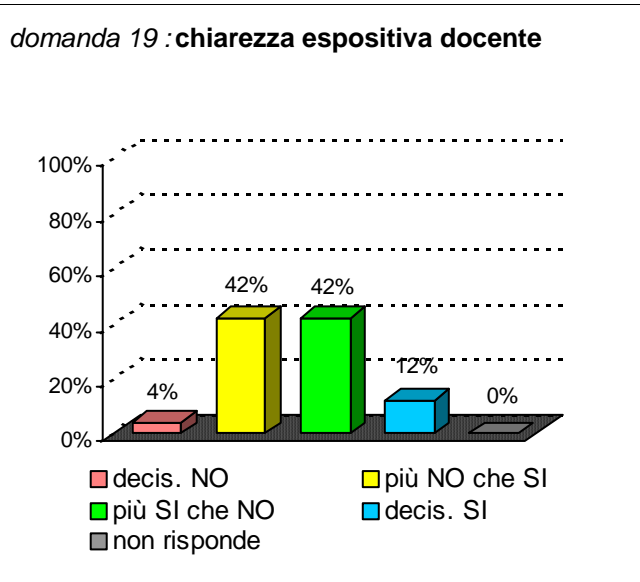
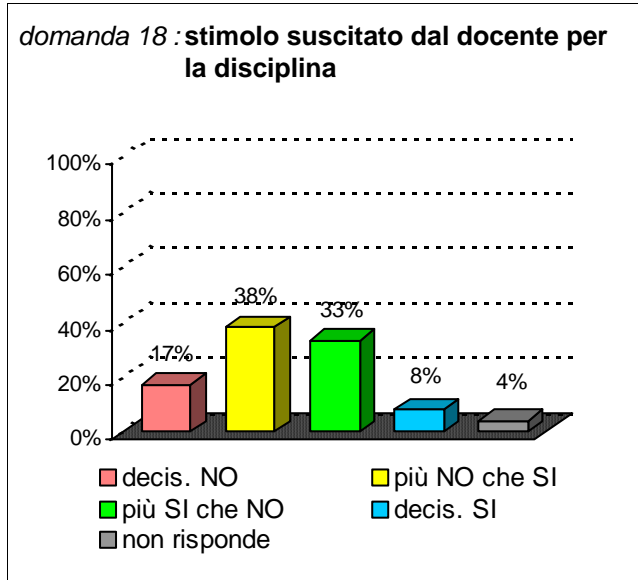
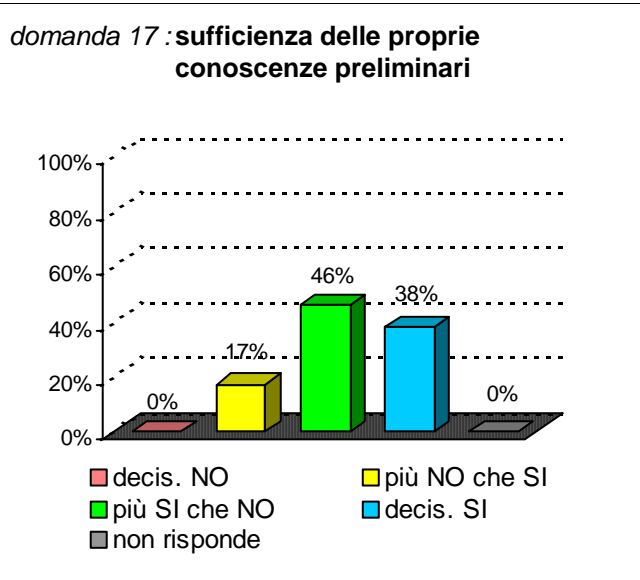


domanda 16 : reperibilità del docente

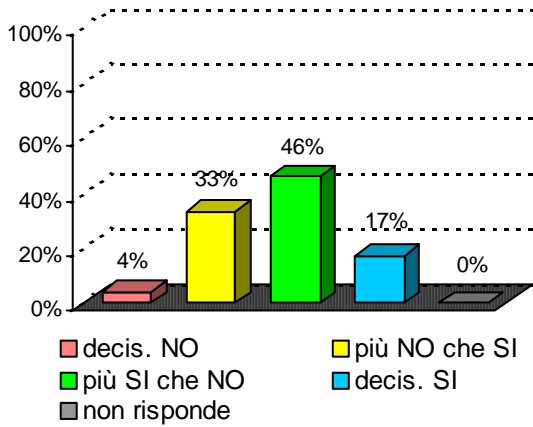




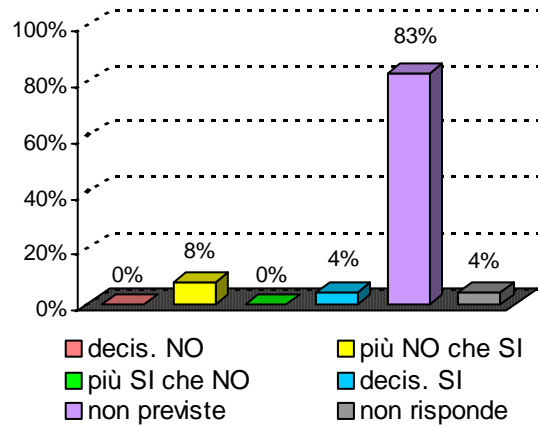
Didattica e Soddisfazione



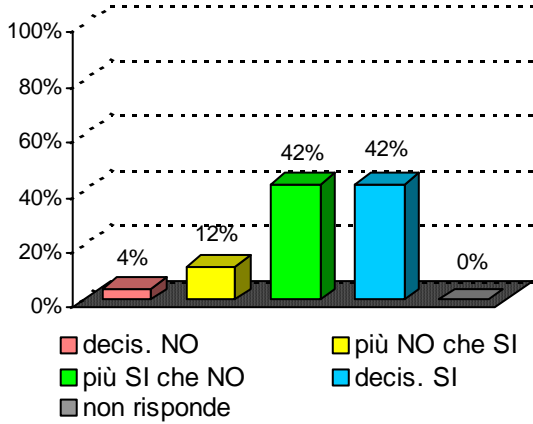
domanda 21 : adeguatezza materiale didattico



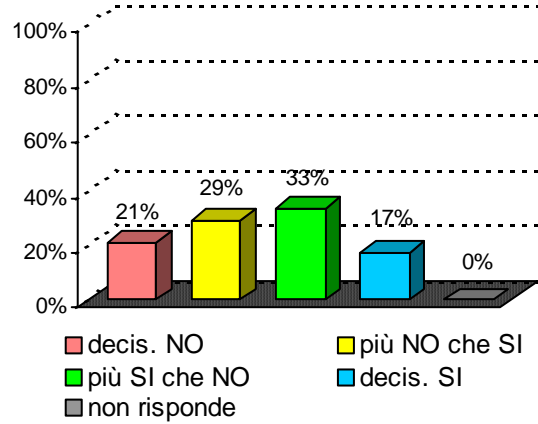
domanda 22 : utilità delle attività didattiche integrative



domanda 25 : interesse per argomenti della disciplina



domanda 26 : soddisfazione complessiva



Sintesi delle valutazioni (domande qualitative) dell'insegnamento confrontate con quelle del rispettivo Corso di Studi e del Dipartimento di afferenza

Valutazione dell' insegnamento con codice : 32854

domanda	decis. NO	più NO che SI	più SI che NO	decis. SI	non previste	non risponde
14	21%	29%	33%	17%		0%
15	4%	25%	62%	8%		0%
16	0%	33%	46%	17%		4%
17	0%	17%	46%	38%		0%
18	17%	38%	33%	8%		4%
19	4%	42%	42%	12%		0%
20	4%	17%	62%	17%		0%
21	4%	33%	46%	17%		0%
22	0%	8%	0%	4%	83%	4%
25	4%	12%	42%	42%		0%
26	21%	29%	33%	17%		0%

Valutazione del corso di laurea :

Farmacia

classe : **LM-13**

sede didattica : **CATANIA**

domanda	decis. NO	più NO che SI	più SI che NO	decis. SI	non previste	non risponde
14	7%	18%	38%	37%		1%
15	5%	6%	39%	51%		0%
16	3%	13%	44%	39%		2%
17	6%	17%	51%	26%		0%
18	10%	21%	38%	31%		1%
19	8%	18%	40%	34%		1%
20	6%	18%	47%	28%		1%
21	6%	16%	46%	31%		1%
22	3%	7%	15%	13%	54%	7%
25	5%	9%	42%	43%		1%
26	7%	16%	42%	35%		1%

Valutazione del Dipart. : **Scienze del Farmaco**

domanda	decis. NO	più NO che SI	più SI che NO	decis. SI	non previste	non risponde
14	6%	17%	38%	39%		1%
15	4%	11%	39%	46%		1%
16	3%	11%	43%	41%		2%
17	6%	20%	50%	23%		0%
18	7%	19%	43%	30%		1%
19	5%	15%	43%	36%		1%
20	6%	17%	49%	27%		1%
21	5%	16%	49%	29%		1%
22	3%	6%	16%	13%	55%	6%
25	4%	10%	42%	44%		0%
26	5%	15%	46%	33%		1%