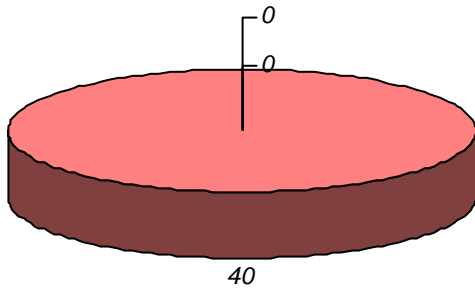


schede valide : 40 schede bianche : 7 schede nulle : 0

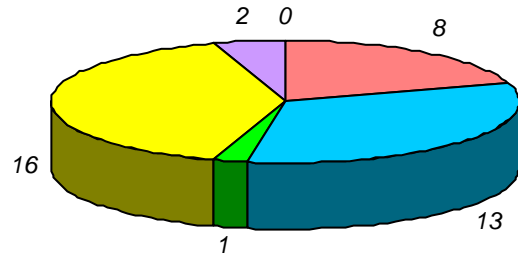
Informazioni degli studenti

domanda 1: sesso



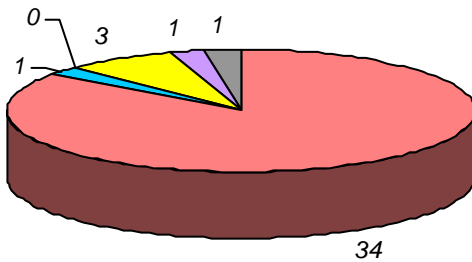
maschio femmina non risponde

domanda 2: diploma scuola media sup.



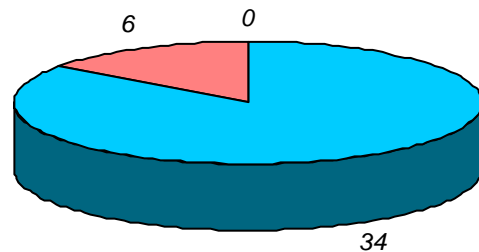
classico scientifico
tecnico-prof.le magistrale
altro non risponde

domanda 3: posizione lavorativa



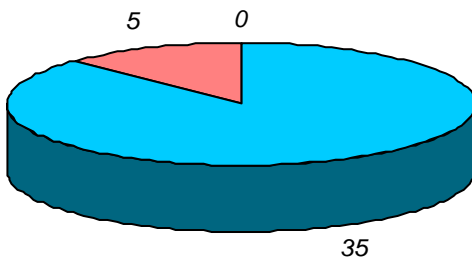
non lavora dipendente saltuario
dipendente continuo autonomo
impresa famil. non risponde

domanda 4: posizione universitaria



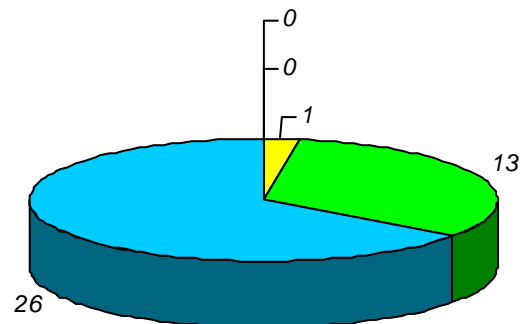
in corso
fuori corso/ripetente
non risponde

domanda 5: in regola con gli esami



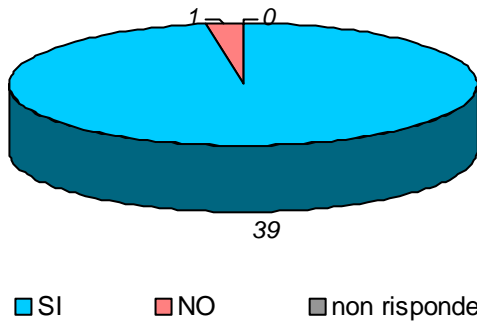
SI NO non risponde

domanda 6: votazione media esami

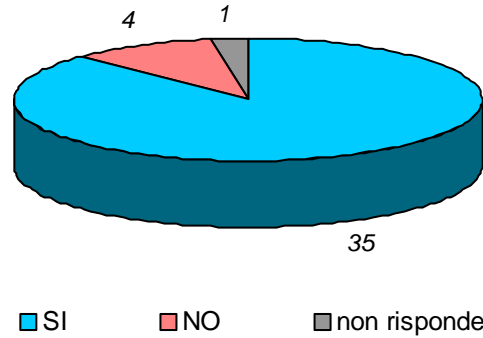


18-20 21-24
25-27 28-30
non risponde

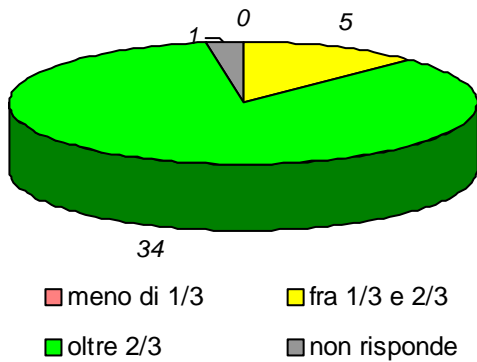
domanda 7: prima volta che affronta l'esame della disciplina



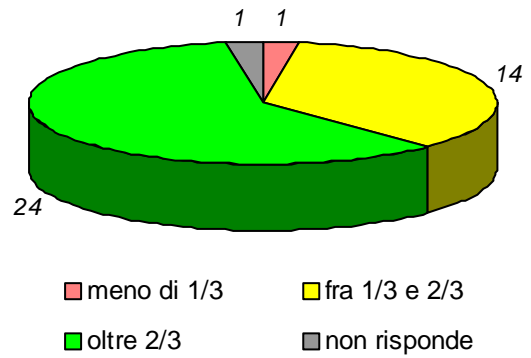
domanda 8: prima volta che segue la disciplina



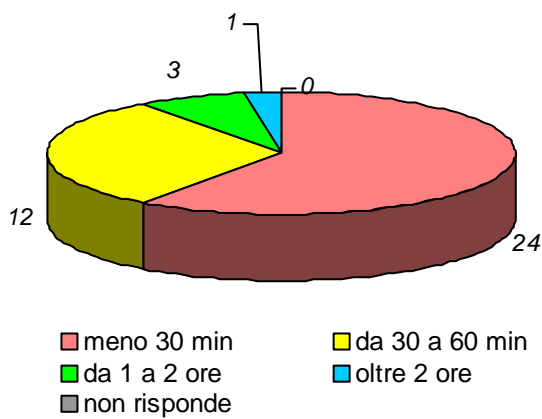
domanda 9: percentuale di frequenza della disciplina



domanda 10 : percentuale di frequenza delle discipline del piano studi

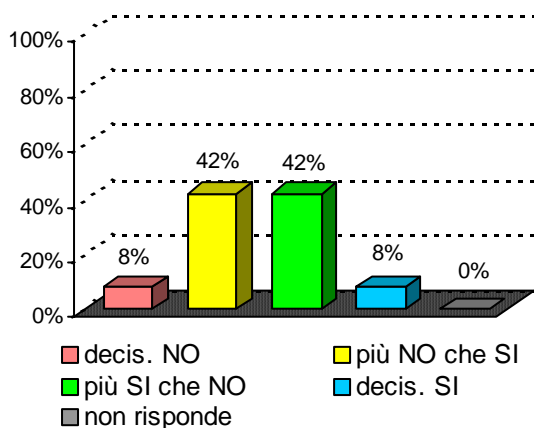


domanda 11 : tempo medio per raggiungere l'Università

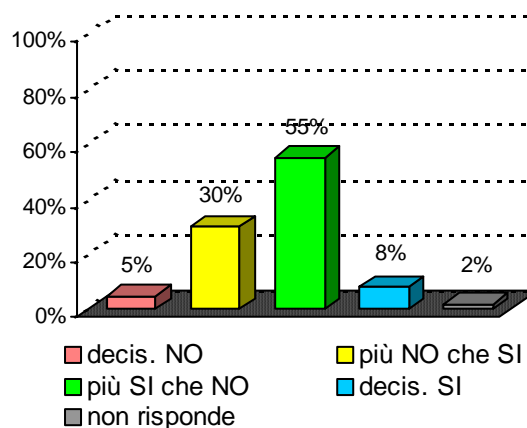


Organizzazione e Infrastrutture

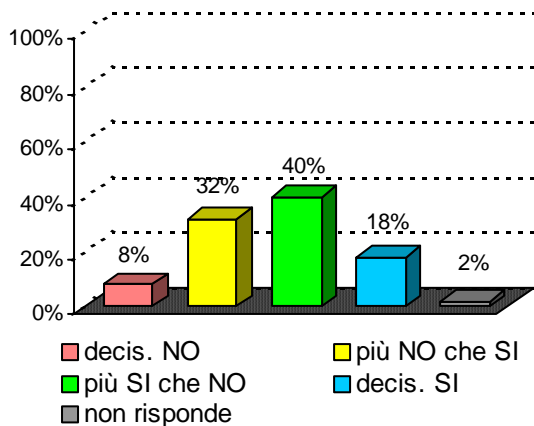
domanda 12 : accettabilità carico studio totale



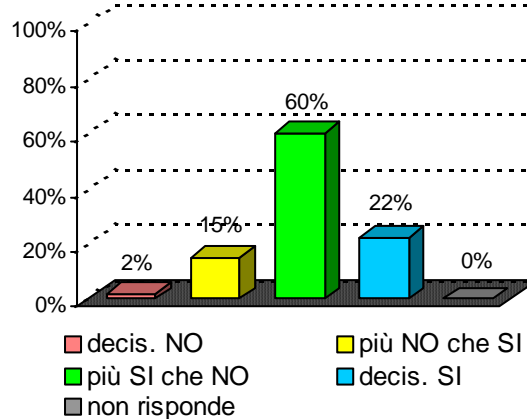
domanda 13 : accettabilità organizzazione complessiva



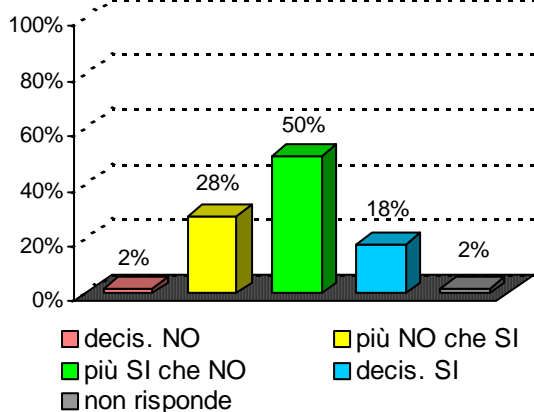
domanda 14 : chiarezza definizione modalità esame

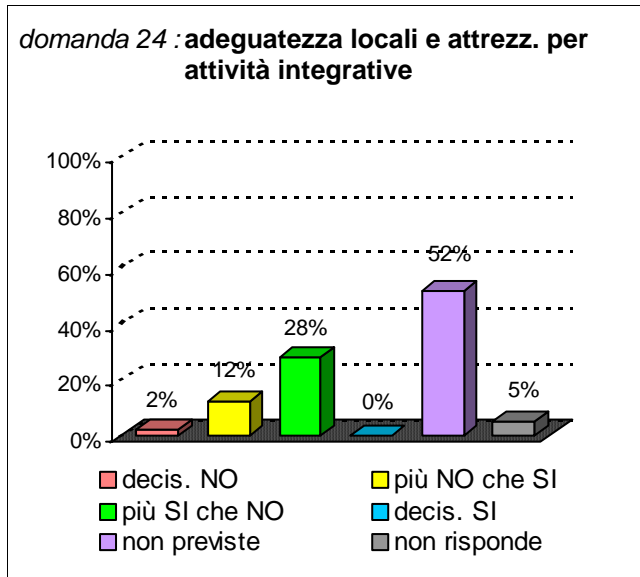
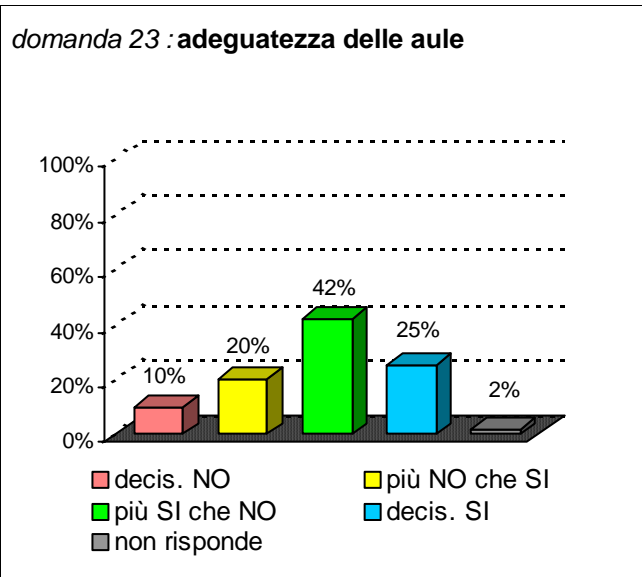


domanda 15 : rispetto orari svolgimento didattica

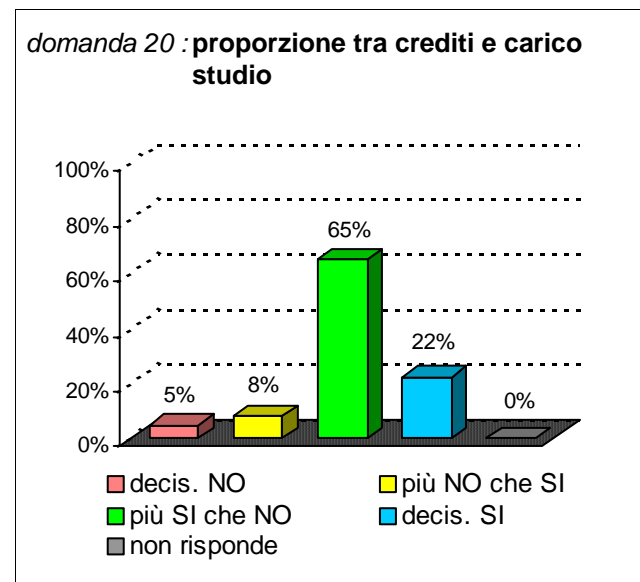
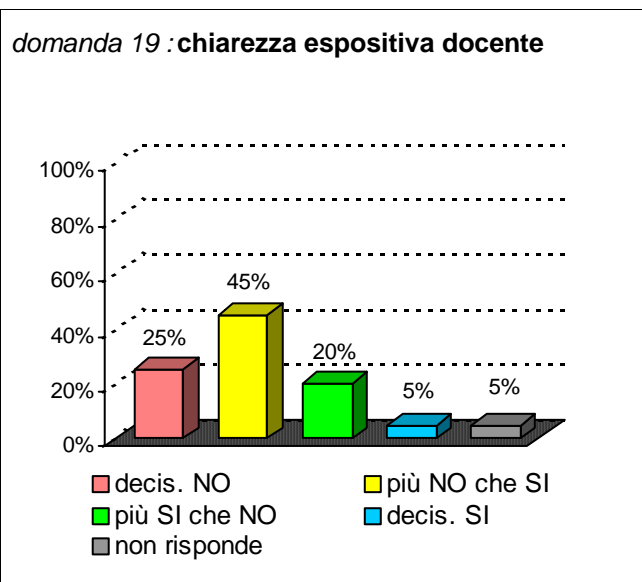
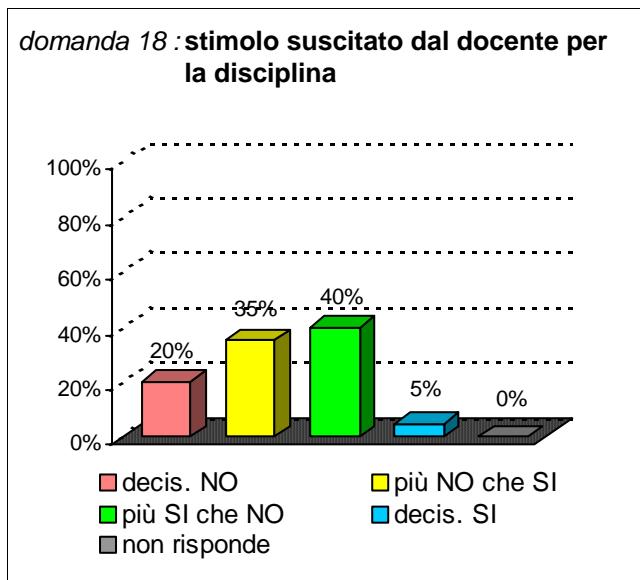
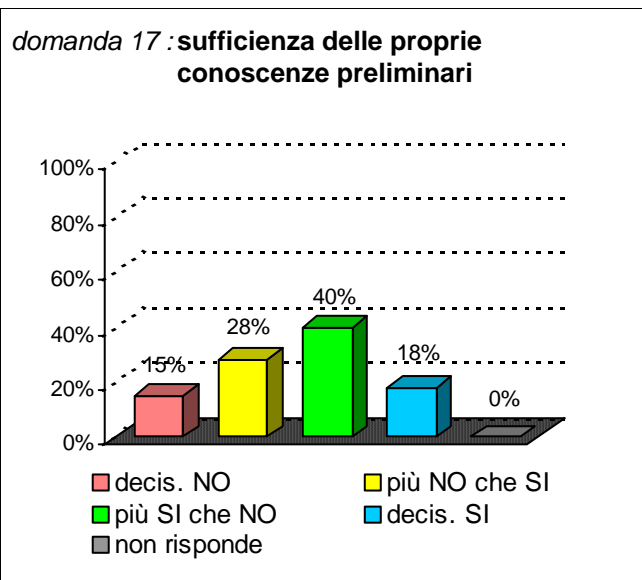


domanda 16 : reperibilità del docente

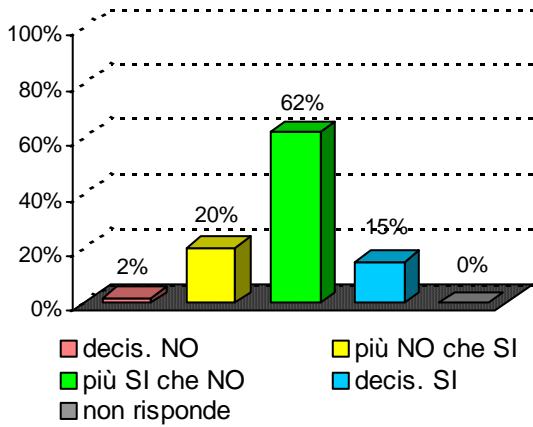




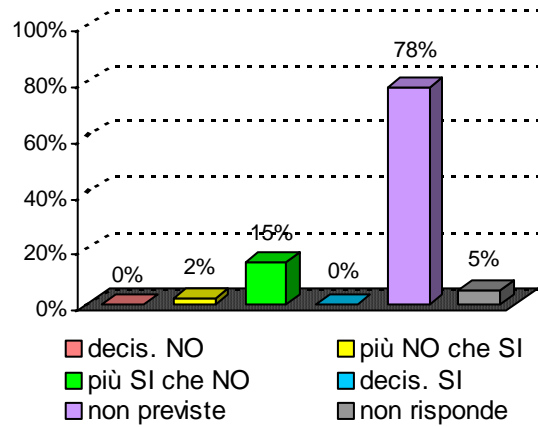
Didattica e Soddisfazione



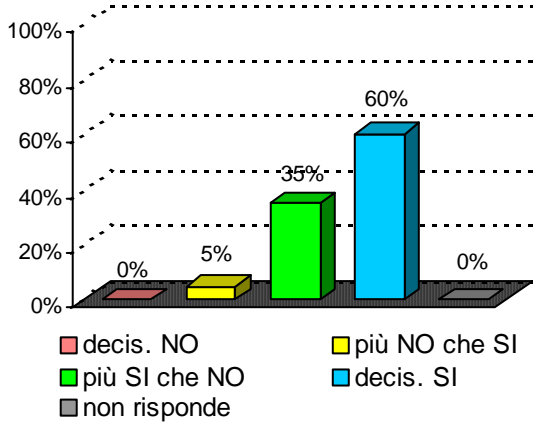
domanda 21 : adeguatezza materiale didattico



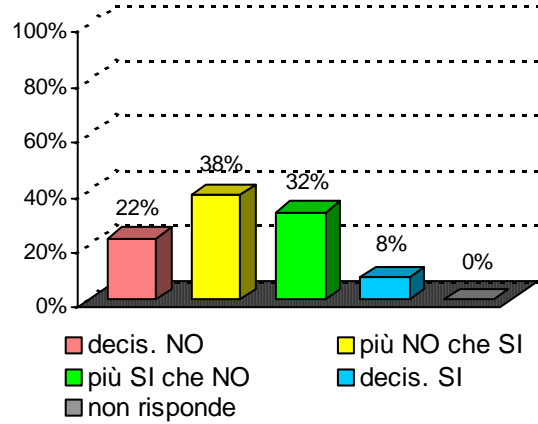
domanda 22 : utilità delle attività didattiche integrative



domanda 25 : interesse per argomenti della disciplina



domanda 26 : soddisfazione complessiva



Sintesi delle valutazioni (domande qualitative) dell'insegnamento confrontate con quelle del rispettivo Corso di Studi e del Dipartimento di afferenza

Valutazione dell' insegnamento con codice : 31165

domanda	decis. NO	più NO che SI	più SI che NO	decis. SI	non previste	non risponde
14	8%	32%	40%	18%		2%
15	2%	15%	60%	22%		0%
16	2%	28%	50%	18%		2%
17	15%	28%	40%	18%		0%
18	20%	35%	40%	5%		0%
19	25%	45%	20%	5%		5%
20	5%	8%	65%	22%		0%
21	2%	20%	62%	15%		0%
22	0%	2%	15%	0%	78%	5%
25	0%	5%	35%	60%		0%
26	22%	38%	32%	8%		0%

Valutazione del corso di laurea :

Scienze dell'educazione e della formazione

classe : L-19

sede didattica : CATANIA

domanda	decis. NO	più NO che SI	più SI che NO	decis. SI	non previste	non risponde
14	2%	13%	34%	50%		1%
15	1%	7%	39%	52%		1%
16	1%	6%	37%	55%		2%
17	6%	17%	48%	28%		1%
18	3%	9%	39%	47%		1%
19	4%	10%	33%	51%		2%
20	4%	10%	40%	44%		1%
21	2%	9%	44%	43%		2%
22	2%	4%	16%	15%	57%	5%
25	2%	5%	33%	59%		1%
26	3%	9%	37%	50%		1%

Valutazione del Dipart. : Scienze della Formazione

domanda	decis. NO	più NO che SI	più SI che NO	decis. SI	non previste	non risponde
14	4%	14%	36%	46%		1%
15	2%	7%	37%	53%		1%
16	2%	5%	40%	52%		2%
17	5%	16%	48%	30%		1%
18	3%	9%	40%	47%		1%
19	3%	8%	37%	50%		2%
20	4%	12%	45%	38%		1%
21	2%	10%	49%	38%		1%
22	2%	5%	22%	20%	46%	5%
25	2%	7%	33%	58%		1%
26	3%	8%	41%	48%		0%