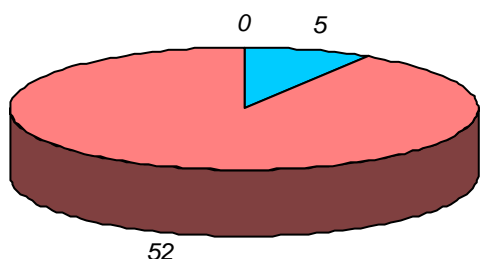


schede valide : 57 schede bianche : 0 schede nulle : 0

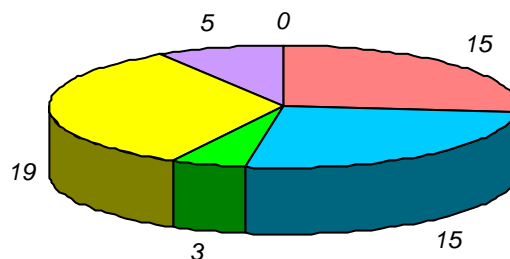
Informazioni degli studenti

domanda 1: sesso



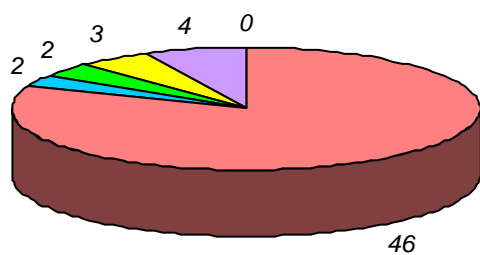
maschio femmina non risponde

domanda 2: diploma scuola media sup.



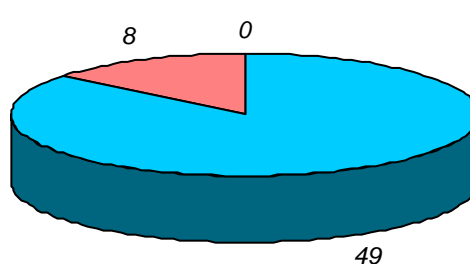
classico scientifico
tecnico-prof.le magistrale
altro non risponde

domanda 3: posizione lavorativa



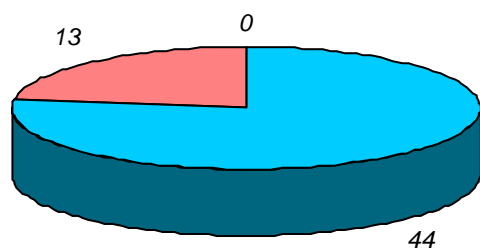
non lavora dipendente saltuario
dipendente continuo autonomo
impresa famil. non risponde

domanda 4: posizione universitaria



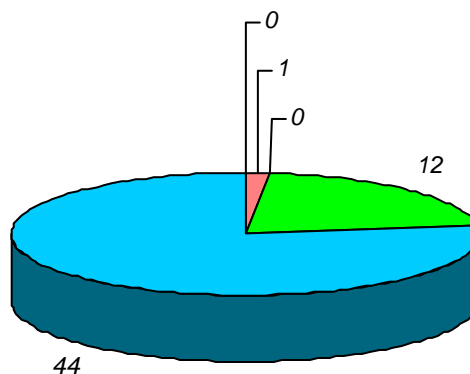
in corso fuori corso/ripetente
non risponde

domanda 5: in regola con gli esami



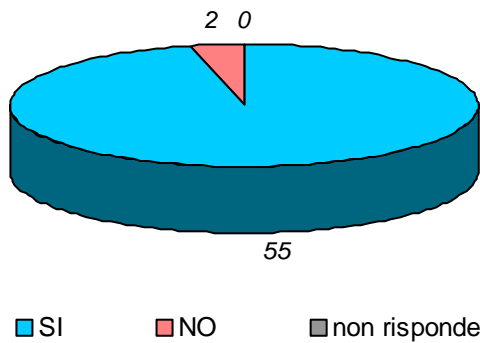
SI NO non risponde

domanda 6: votazione media esami

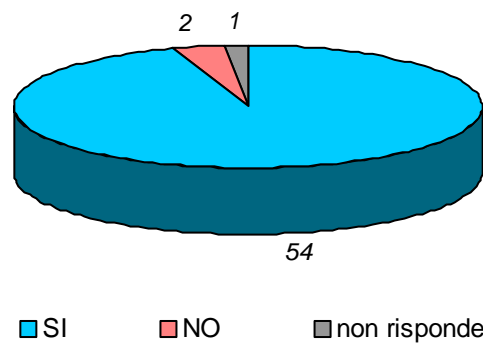


18-20 21-24
25-27 28-30
non risponde

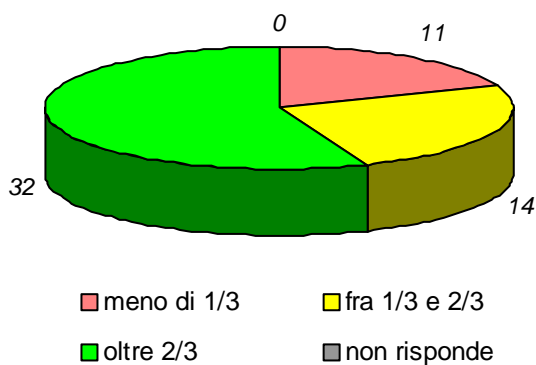
domanda 7: prima volta che affronta l'esame della disciplina



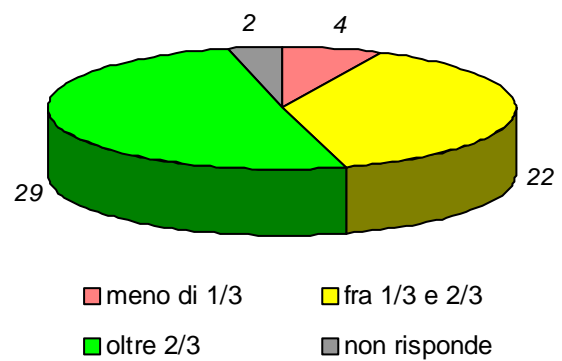
domanda 8: prima volta che segue la disciplina



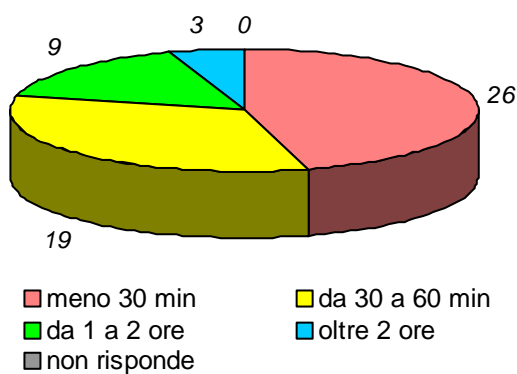
domanda 9: percentuale di frequenza della disciplina



domanda 10: percentuale di frequenza delle discipline del piano studi

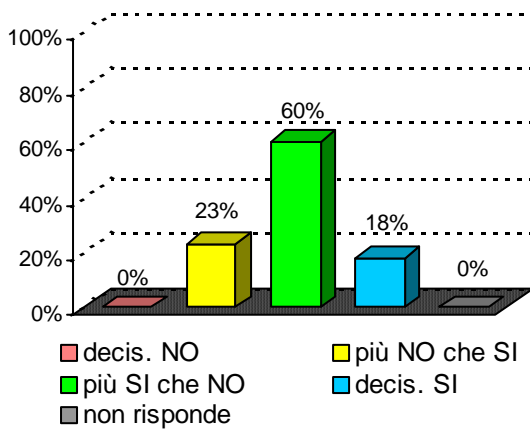


domanda 11: tempo medio per raggiungere l'Università

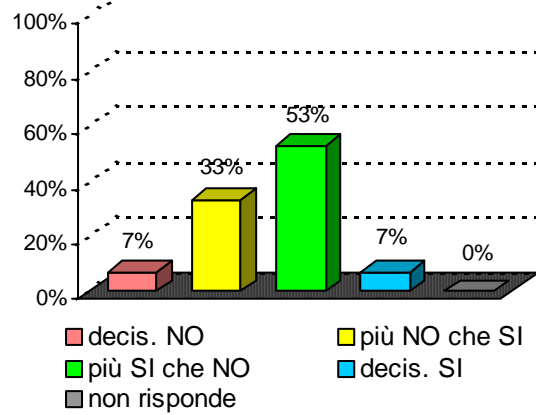


Organizzazione e Infrastrutture

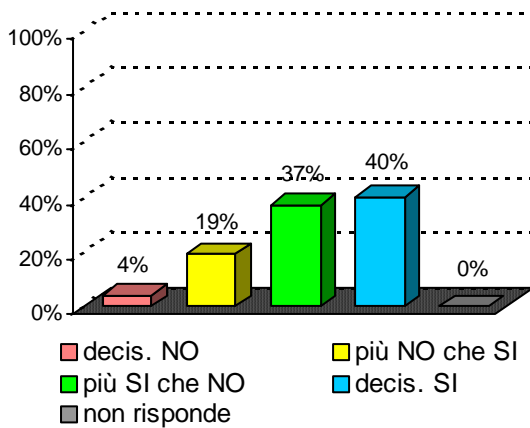
domanda 12 : accettabilità carico studio totale



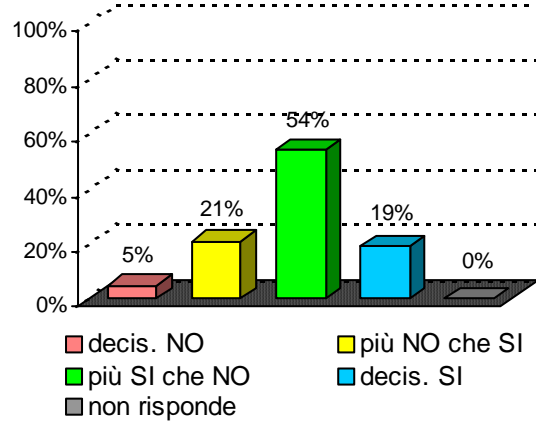
domanda 13 : accettabilità organizzazione complessiva



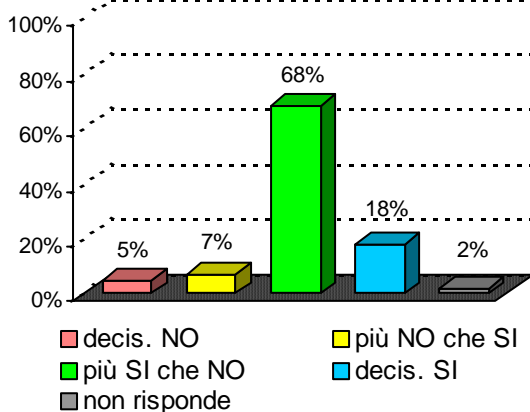
domanda 14 : chiarezza definizione modalità esame

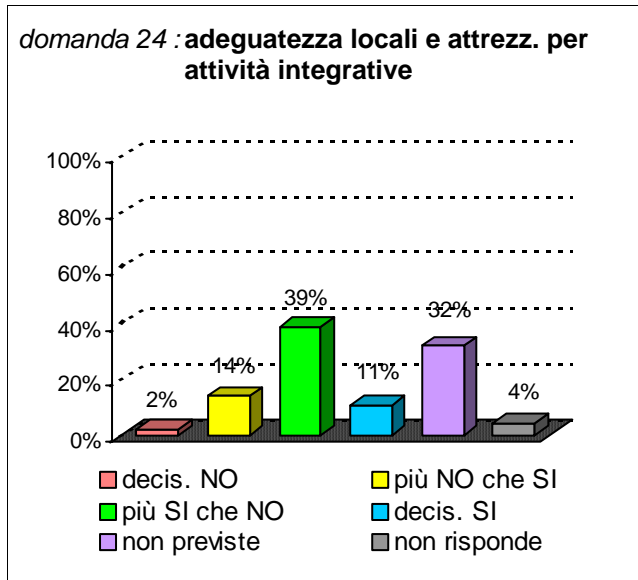
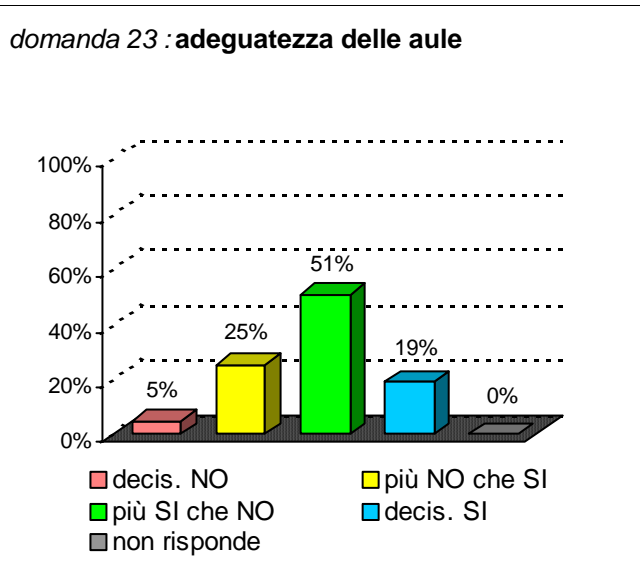


domanda 15 : rispetto orari svolgimento didattica

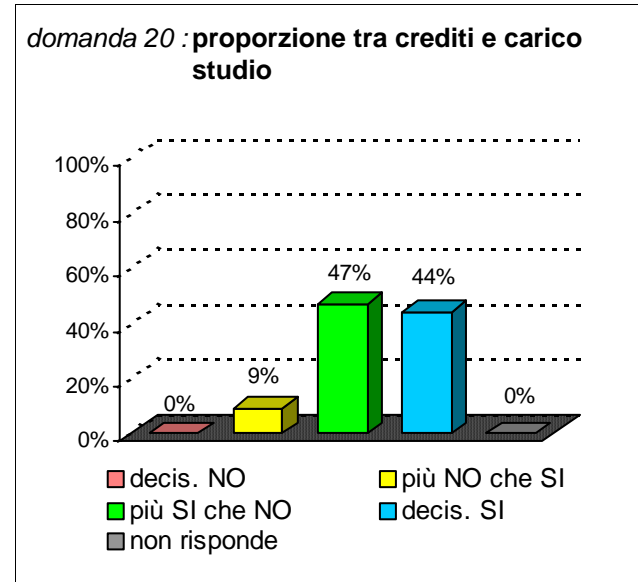
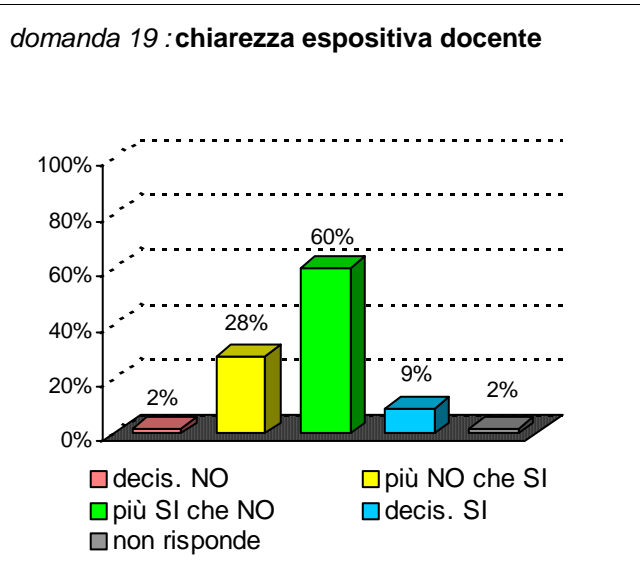
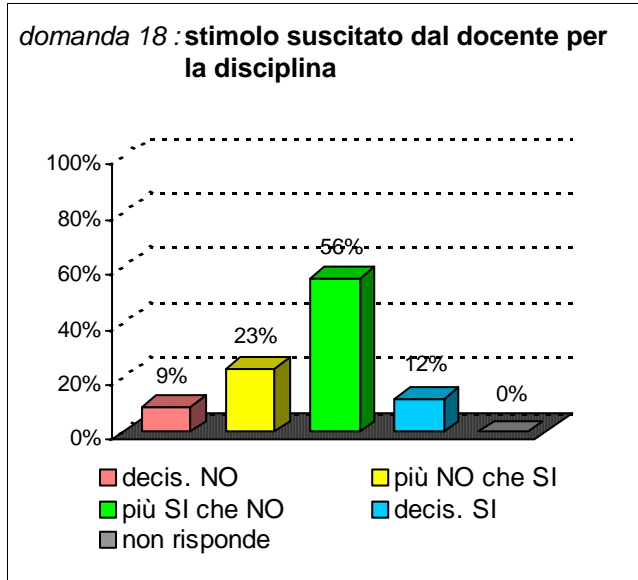
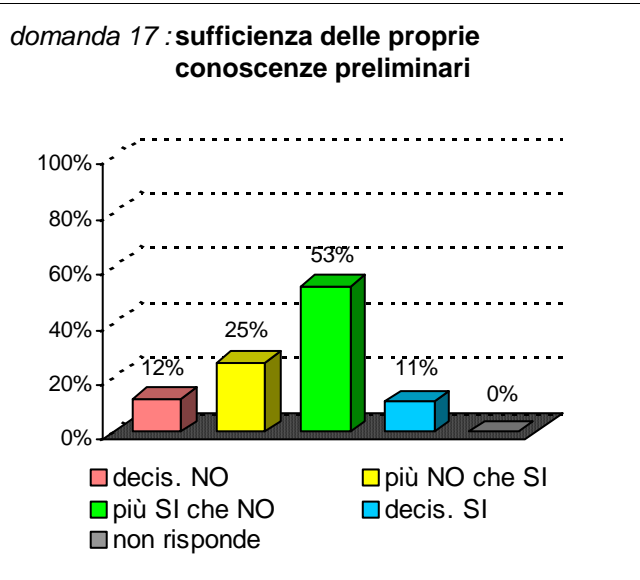


domanda 16 : reperibilità del docente

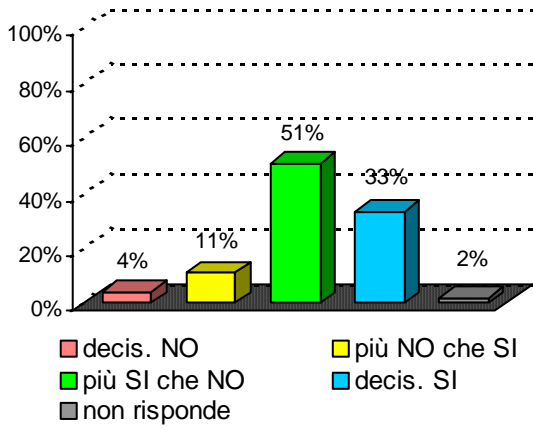




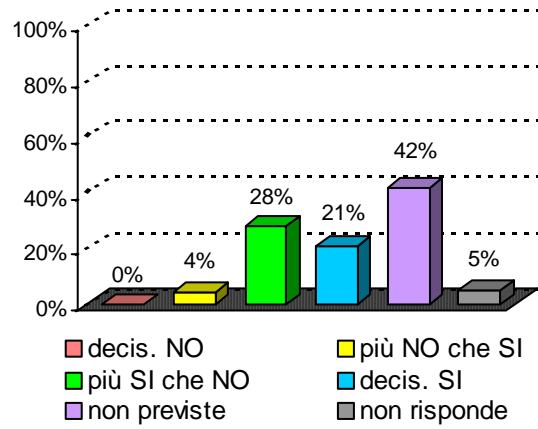
Didattica e Soddisfazione



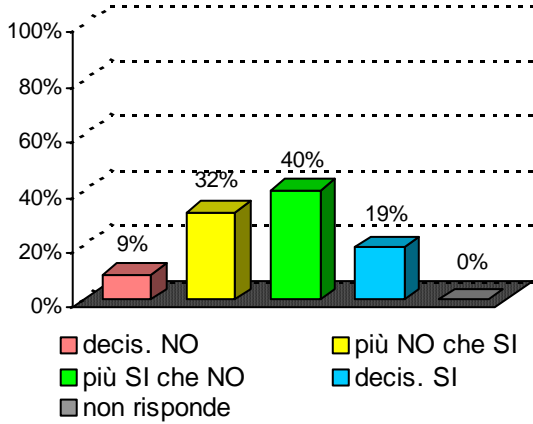
domanda 21 : adeguatezza materiale didattico



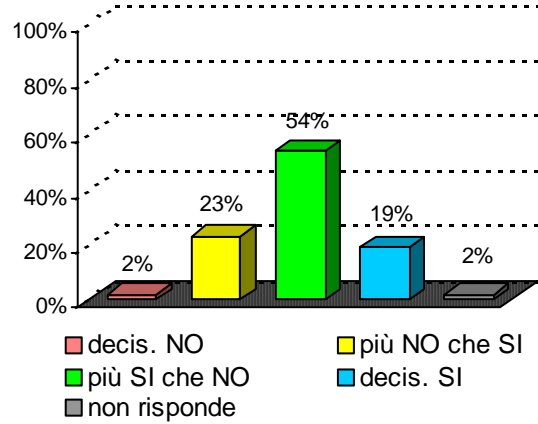
domanda 22 : utilità delle attività didattiche integrative



domanda 25 : interesse per argomenti della disciplina



domanda 26 : soddisfazione complessiva



Sintesi delle valutazioni (domande qualitative) dell'insegnamento confrontate con quelle del rispettivo Corso di Studi e del Dipartimento di afferenza

Valutazione dell' insegnamento con codice : 32311

domanda	decis. NO	più NO che SI	più SI che NO	decis. SI	non previste	non risponde
14	4%	19%	37%	40%		0%
15	5%	21%	54%	19%		0%
16	5%	7%	68%	18%		2%
17	12%	25%	53%	11%		0%
18	9%	23%	56%	12%		0%
19	2%	28%	60%	9%		2%
20	0%	9%	47%	44%		0%
21	4%	11%	51%	33%		2%
22	0%	4%	28%	21%	42%	5%
25	9%	32%	40%	19%		0%
26	2%	23%	54%	19%		2%

Valutazione del corso di laurea :

Psicologia

classe : LM-51

sede didattica : CATANIA

domanda	decis. NO	più NO che SI	più SI che NO	decis. SI	non previste	non risponde
14	2%	8%	37%	52%		0%
15	1%	7%	39%	52%		1%
16	1%	4%	43%	50%		2%
17	4%	8%	49%	38%		1%
18	2%	6%	43%	48%		1%
19	1%	7%	43%	47%		2%
20	3%	11%	46%	40%		0%
21	1%	7%	46%	45%		1%
22	1%	4%	32%	37%	23%	4%
25	1%	9%	33%	56%		1%
26	1%	7%	41%	51%		0%

Valutazione del Dipart. : Scienze della Formazione

domanda	decis. NO	più NO che SI	più SI che NO	decis. SI	non previste	non risponde
14	4%	14%	36%	46%		1%
15	2%	7%	37%	53%		1%
16	2%	5%	40%	52%		2%
17	5%	16%	48%	30%		1%
18	3%	9%	40%	47%		1%
19	3%	8%	37%	50%		2%
20	4%	12%	45%	38%		1%
21	2%	10%	49%	38%		1%
22	2%	5%	22%	20%	46%	5%
25	2%	7%	33%	58%		1%
26	3%	8%	41%	48%		0%