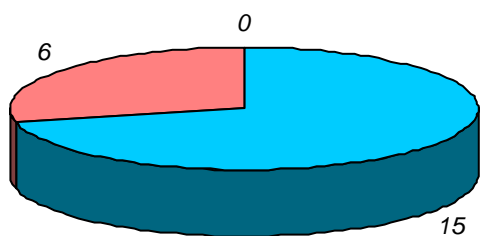


schede valide : 21 schede bianche : 0 schede nulle : 0

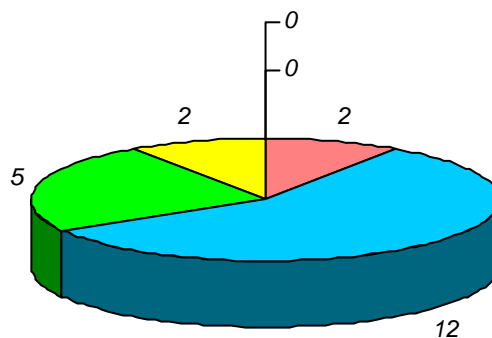
Informazioni degli studenti

domanda 1: sesso



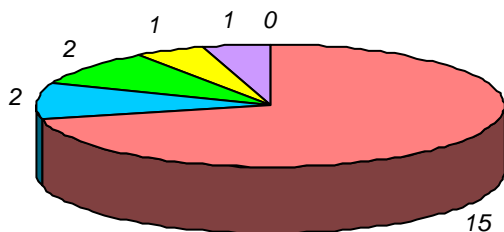
maschio femmina non risponde

domanda 2: diploma scuola media sup.



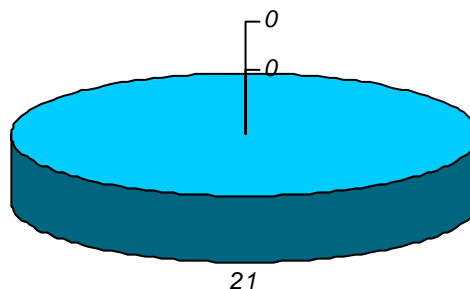
classico scientifico
tecnico-prof.le magistrale
altro non risponde

domanda 3: posizione lavorativa



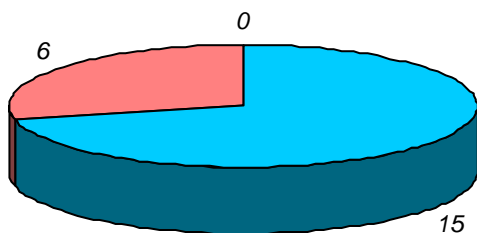
non lavora dipendente saltuario
dipendente continuo autonomo
impresa famil. non risponde

domanda 4: posizione universitaria



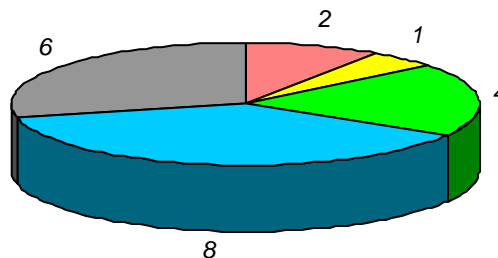
in corso
fuori corso/ripetente
non risponde

domanda 5: in regola con gli esami



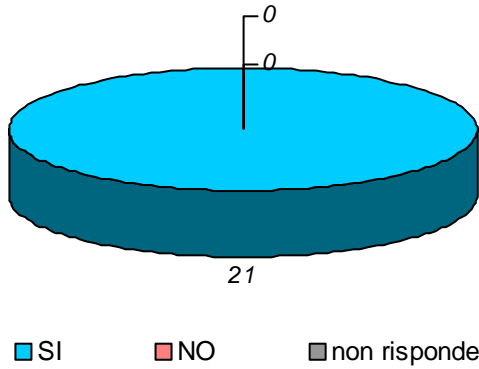
SI NO non risponde

domanda 6: votazione media esami

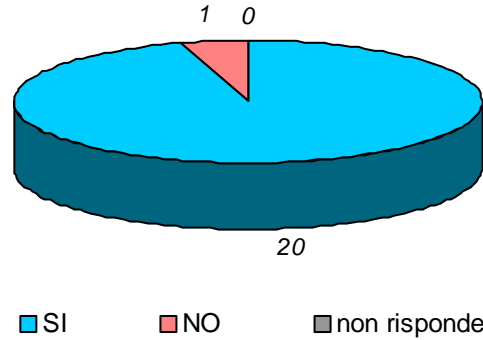


18-20 21-24
25-27 28-30
non risponde

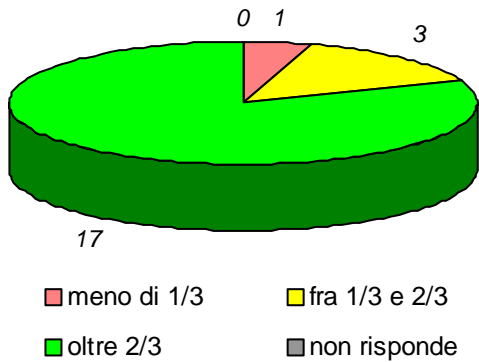
domanda 7: prima volta che affronta l'esame della disciplina



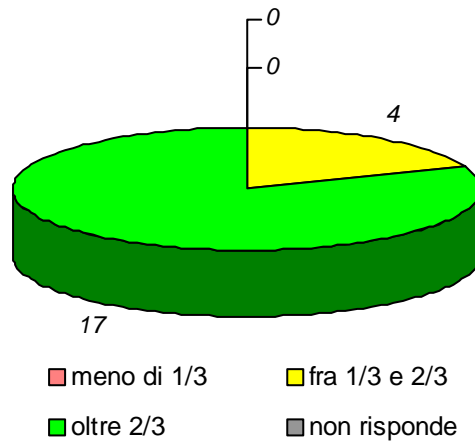
domanda 8: prima volta che segue la disciplina



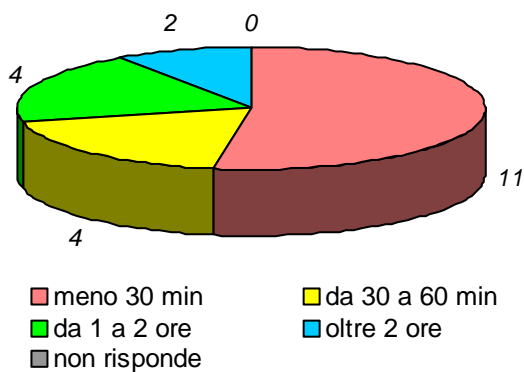
domanda 9: percentuale di frequenza della disciplina



domanda 10: percentuale di frequenza delle discipline del piano studi

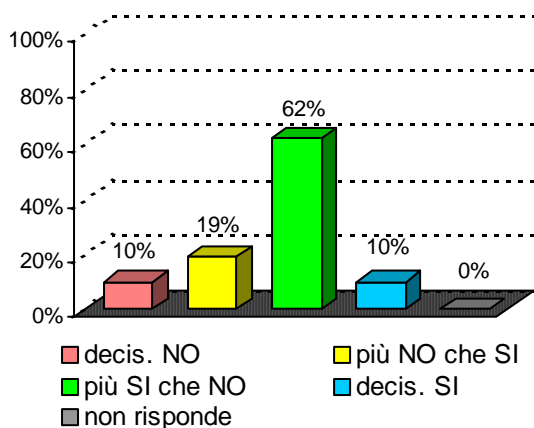


domanda 11: tempo medio per raggiungere l'Università

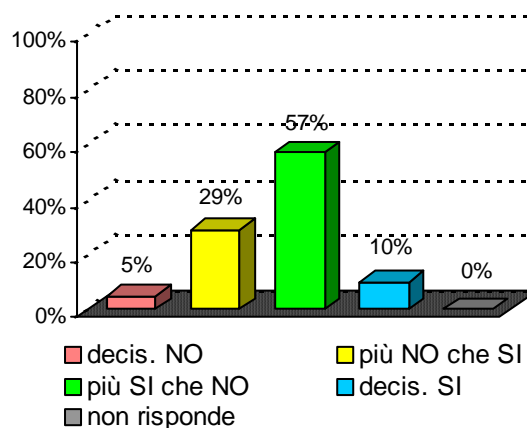


Organizzazione e Infrastrutture

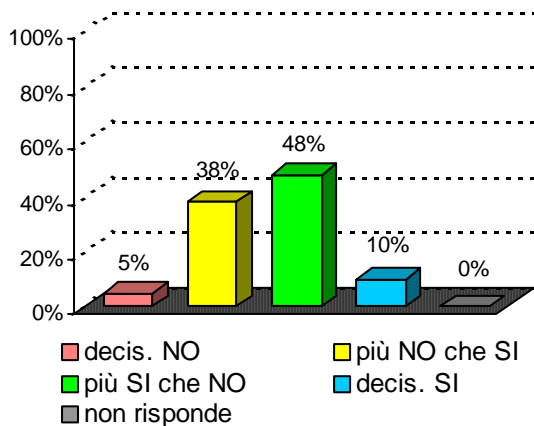
domanda 12 : accettabilità carico studio totale



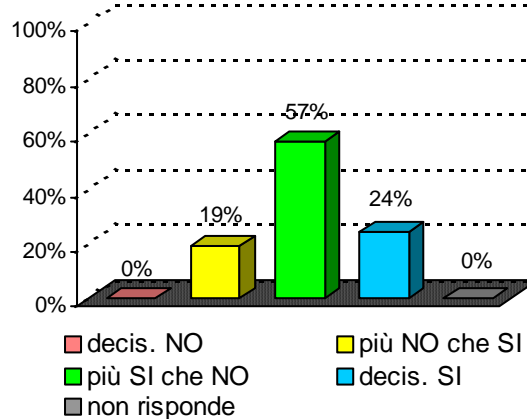
domanda 13 : accettabilità organizzazione complessiva



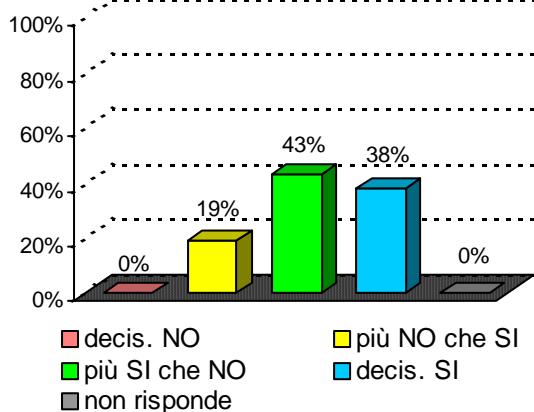
domanda 14 : chiarezza definizione modalità esame

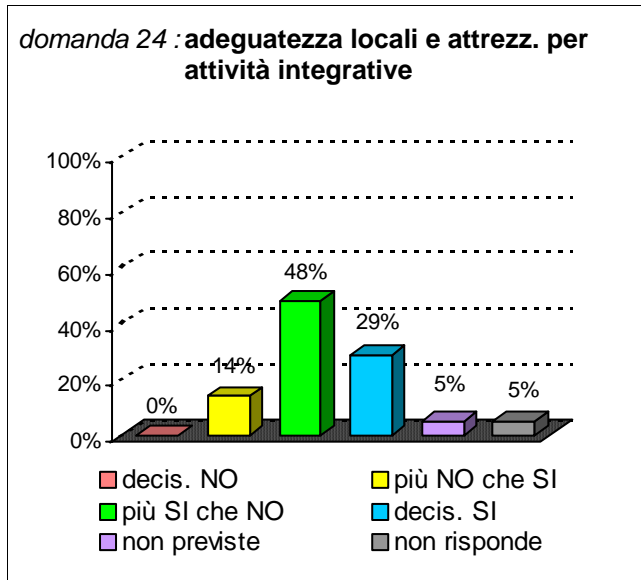
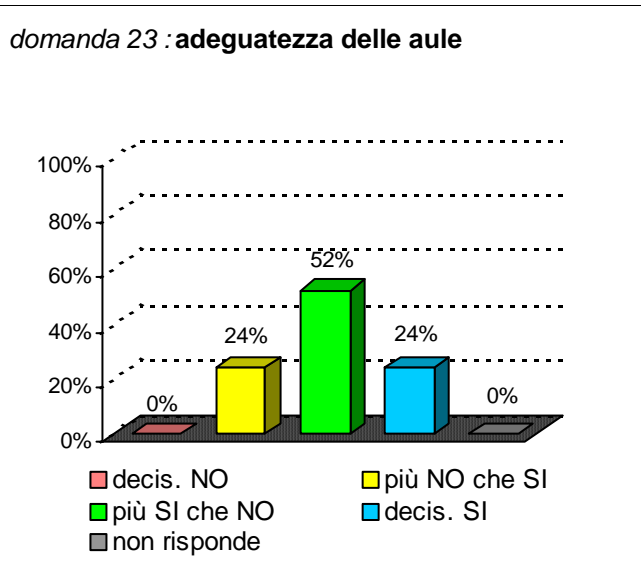


domanda 15 : rispetto orari svolgimento didattica

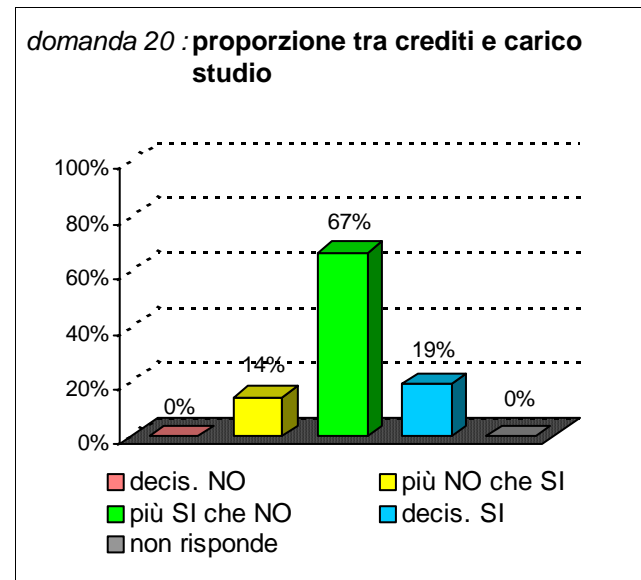
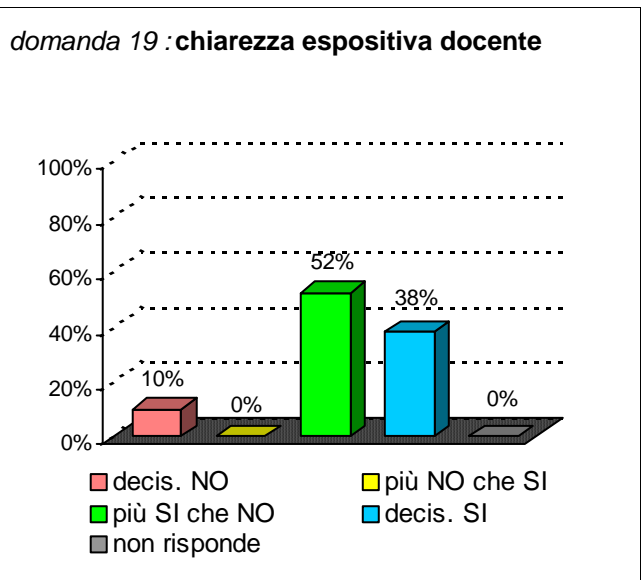
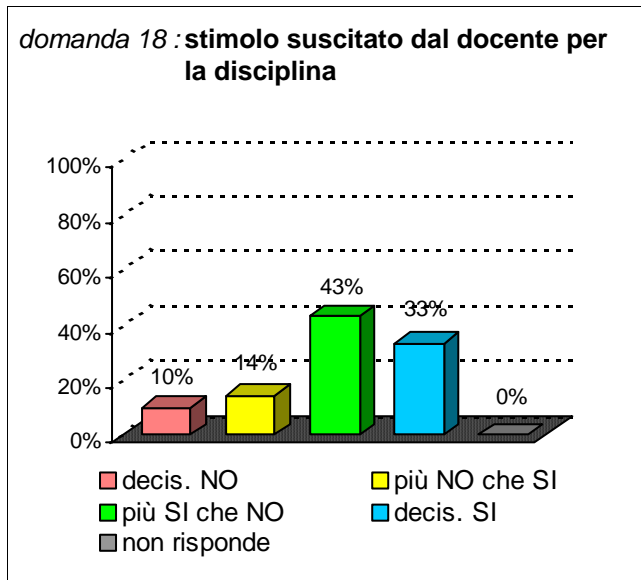
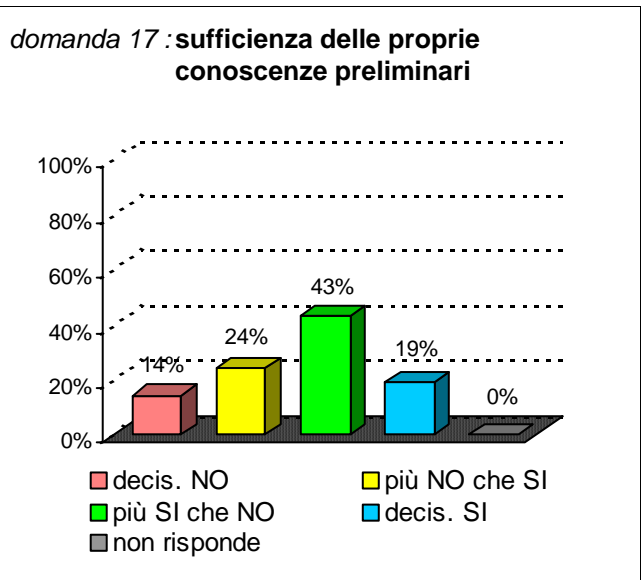


domanda 16 : reperibilità del docente

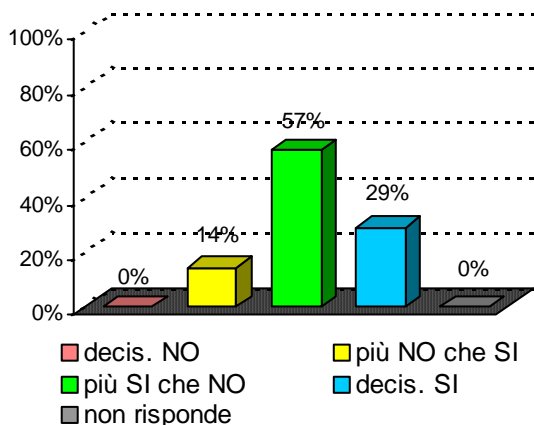




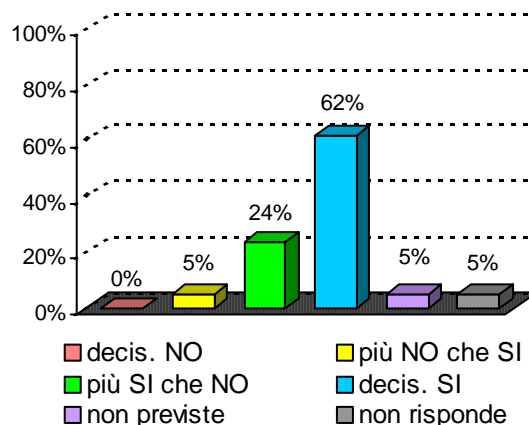
Didattica e Soddifazione



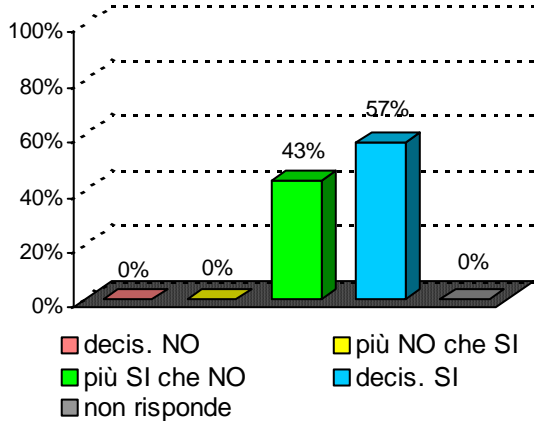
domanda 21 : adeguatezza materiale didattico



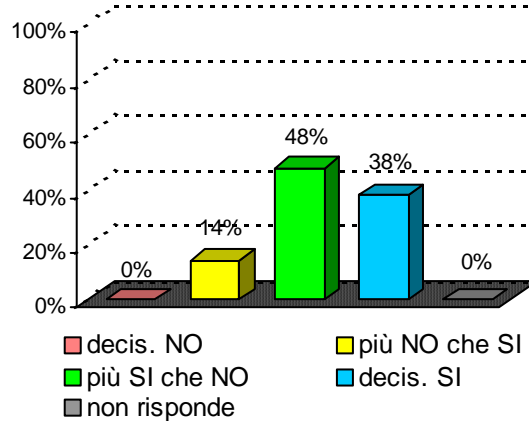
domanda 22 : utilità delle attività didattiche integrative



domanda 25 : interesse per argomenti della disciplina



domanda 26 : soddisfazione complessiva



Sintesi delle valutazioni (domande qualitative) dell'insegnamento confrontate con quelle del rispettivo Corso di Studi e del Dipartimento di afferenza

Valutazione dell' insegnamento con codice : 30423

domanda	decis. NO	più NO che SI	più SI che NO	decis. SI	non previste	non risponde
14	5%	38%	48%	10%		0%
15	0%	19%	57%	24%		0%
16	0%	19%	43%	38%		0%
17	14%	24%	43%	19%		0%
18	10%	14%	43%	33%		0%
19	10%	0%	52%	38%		0%
20	0%	14%	67%	19%		0%
21	0%	14%	57%	29%		0%
22	0%	5%	24%	62%	5%	5%
25	0%	0%	43%	57%		0%
26	0%	14%	48%	38%		0%

Valutazione del corso di laurea :

Chimica industriale

classe : L-27

sede didattica : CATANIA

domanda	decis. NO	più NO che SI	più SI che NO	decis. SI	non previste	non risponde
14	4%	10%	40%	46%		0%
15	3%	6%	36%	55%		0%
16	2%	7%	35%	56%		1%
17	7%	20%	41%	32%		0%
18	5%	11%	43%	41%		0%
19	5%	8%	42%	44%		1%
20	5%	14%	49%	32%		0%
21	4%	7%	51%	36%		1%
22	2%	4%	28%	36%	29%	2%
25	4%	7%	34%	55%		0%
26	4%	10%	45%	41%		0%

Valutazione del Dipart. : Scienze Chimiche

domanda	decis. NO	più NO che SI	più SI che NO	decis. SI	non previste	non risponde
14	3%	14%	45%	37%		1%
15	2%	9%	37%	51%		0%
16	1%	6%	39%	54%		1%
17	6%	18%	52%	24%		0%
18	4%	13%	45%	38%		1%
19	5%	13%	42%	39%		1%
20	5%	15%	52%	27%		1%
21	5%	14%	54%	27%		1%
22	1%	6%	25%	29%	36%	3%
25	4%	9%	35%	52%		0%
26	4%	11%	47%	37%		0%