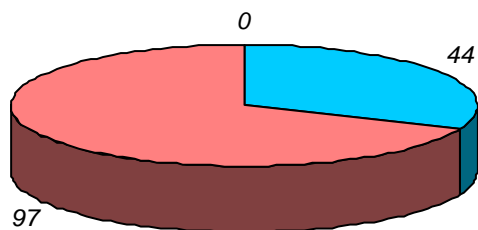


schede valide : 141    schede bianche : 0    schede nulle : 0

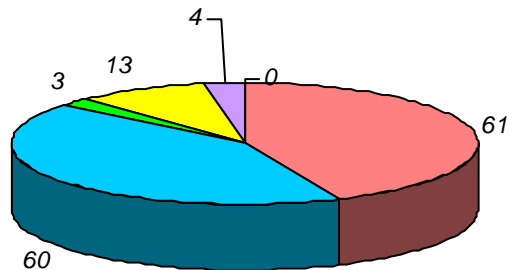
**Informazioni degli studenti**

domanda 1: sesso



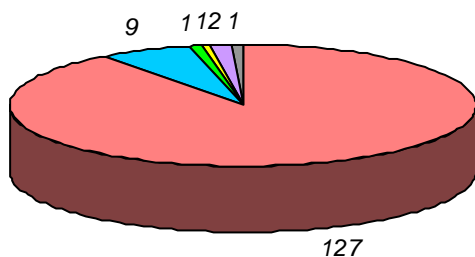
maschio    femmina    non risponde

domanda 2: diploma scuola media sup.



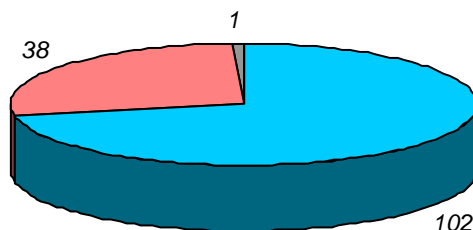
classico    scientifico  
tecnico-prof.le    magistrale  
altro    non risponde

domanda 3: posizione lavorativa



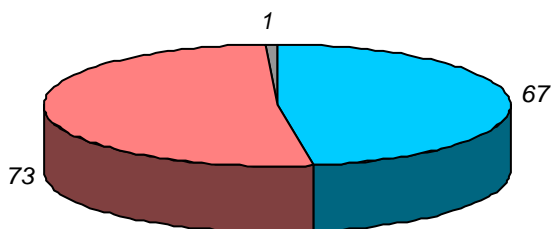
non lavora    dipendente saltuario  
dipendente continuo    autonomo  
impresa famil.    non risponde

domanda 4: posizione universitaria



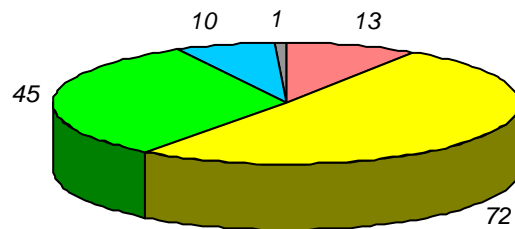
in corso  
fuori corso/ripetente  
non risponde

domanda 5: in regola con gli esami



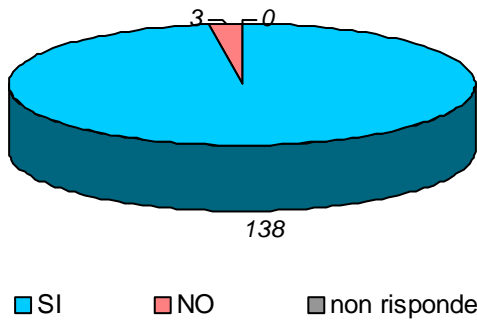
SI    NO    non risponde

domanda 6: votazione media esami

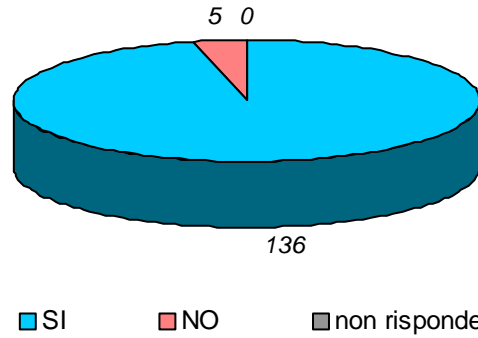


18-20    21-24  
25-27    28-30  
non risponde

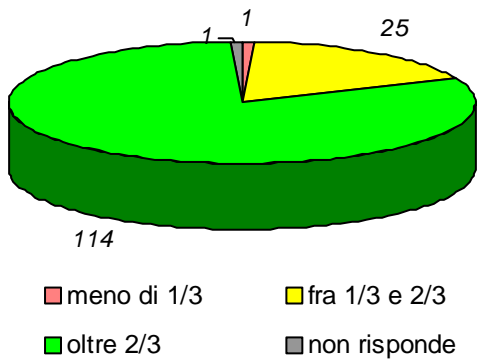
domanda 7: prima volta che affronta l'esame della disciplina



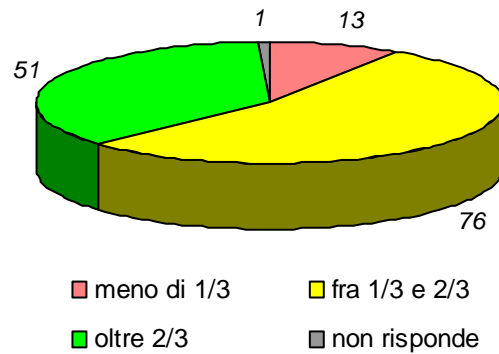
domanda 8: prima volta che segue la disciplina



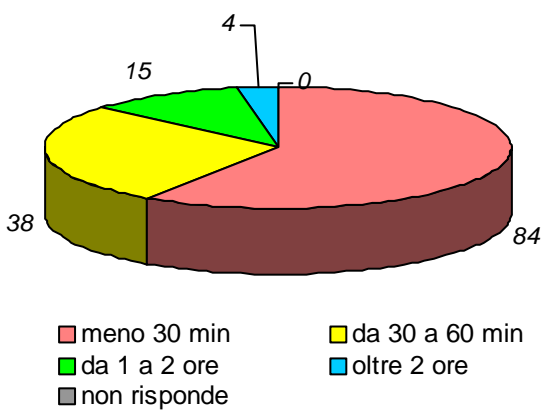
domanda 9: percentuale di frequenza della disciplina



domanda 10 : percentuale di frequenza delle discipline del piano studi

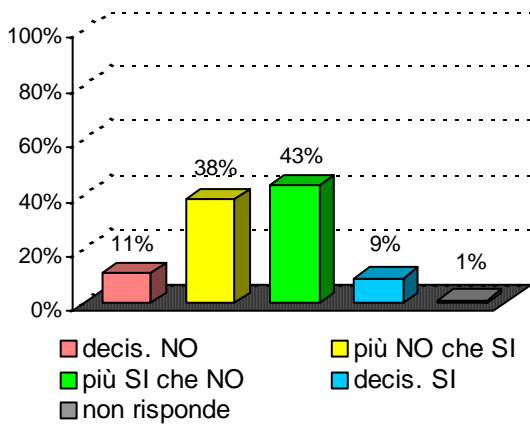


domanda 11 : tempo medio per raggiungere l'Università

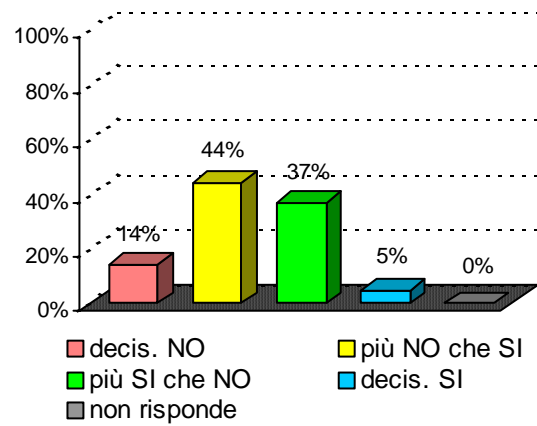


**Organizzazione e Infrastrutture**

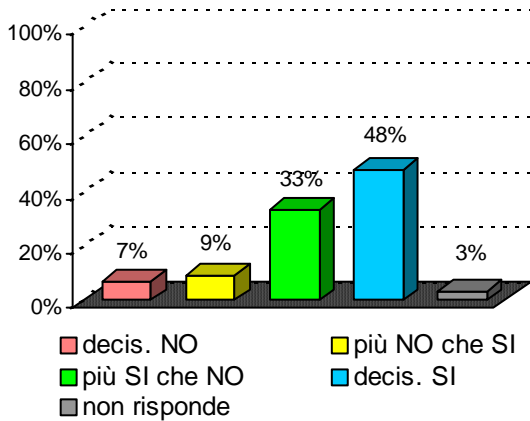
**domanda 12 : accettabilità carico studio totale**



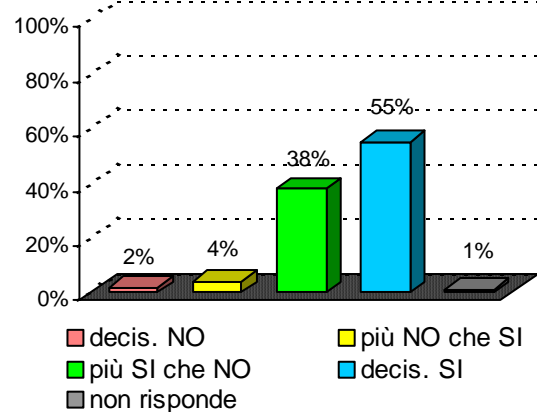
**domanda 13 : accettabilità organizzazione complessiva**



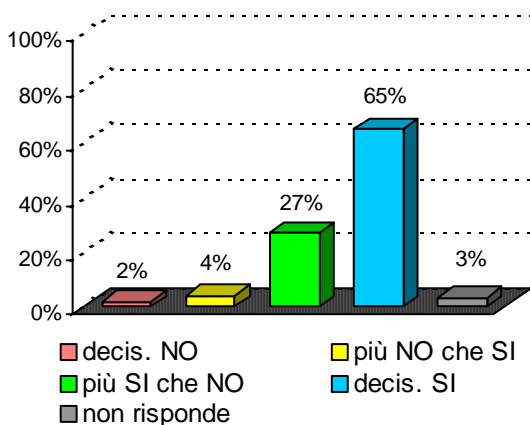
**domanda 14 : chiarezza definizione modalità esame**



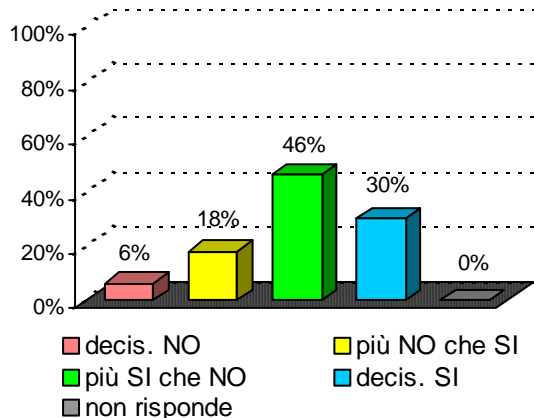
**domanda 15 : rispetto orari svolgimento didattica**



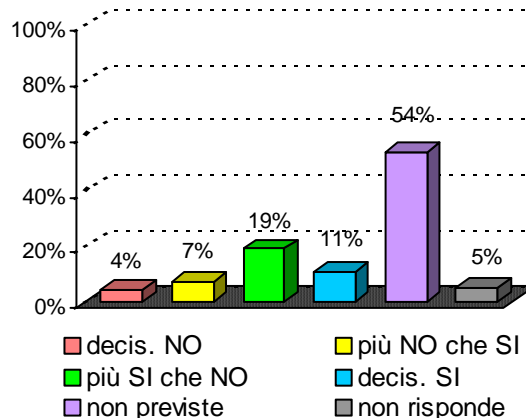
**domanda 16 : reperibilità del docente**



domanda 23 : adeguatezza delle aule

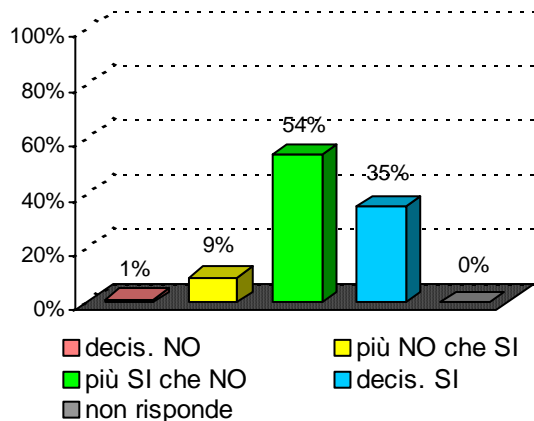


domanda 24 : adeguatezza locali e attrezz. per attività integrative

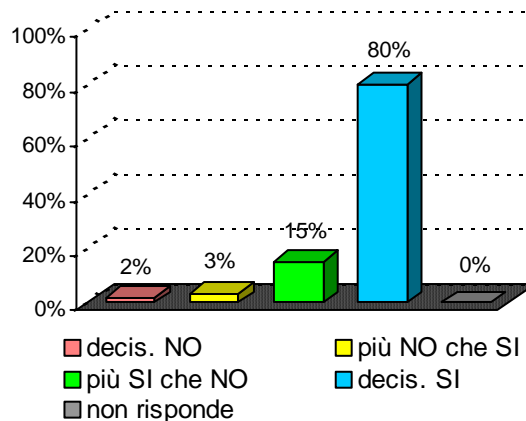


**Didattica e Soddisfazione**

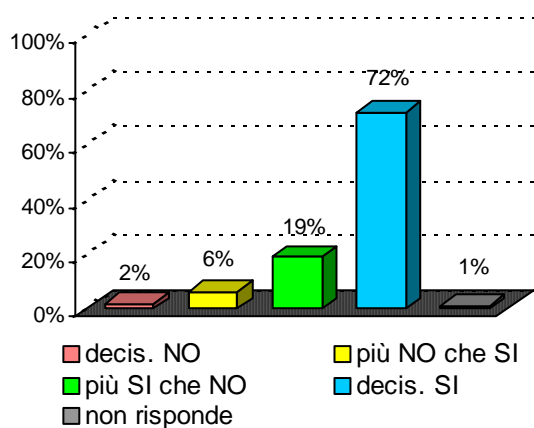
domanda 17 : sufficienza delle proprie conoscenze preliminari



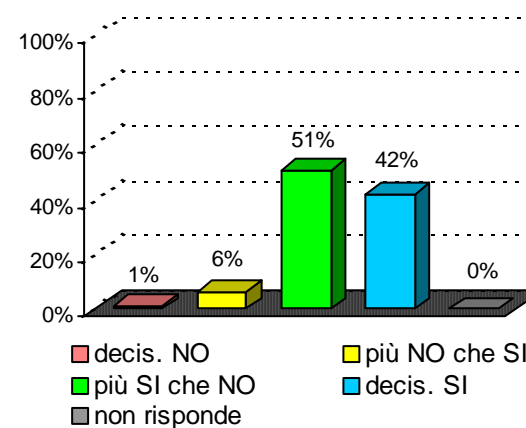
domanda 18 : stimolo suscitato dal docente per la disciplina

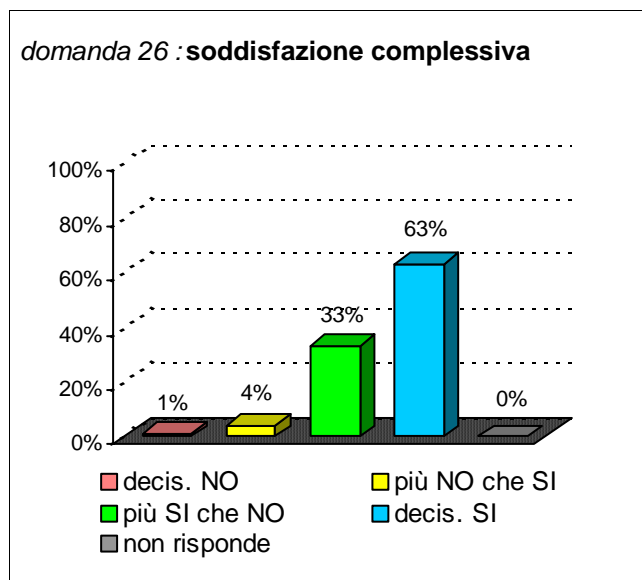
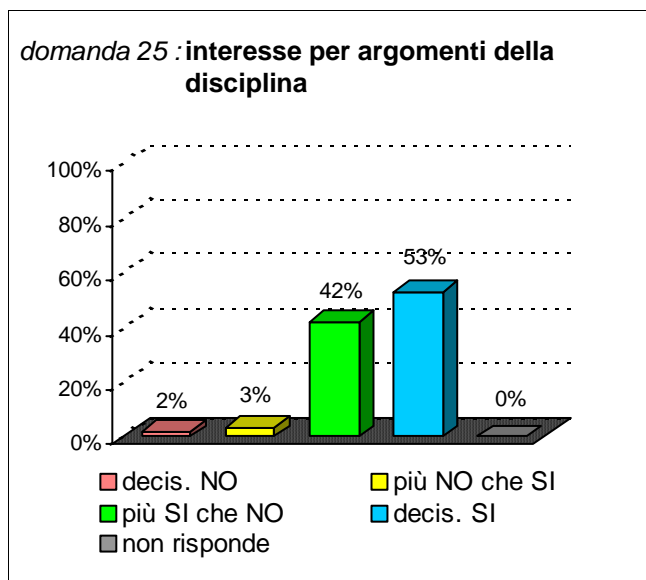
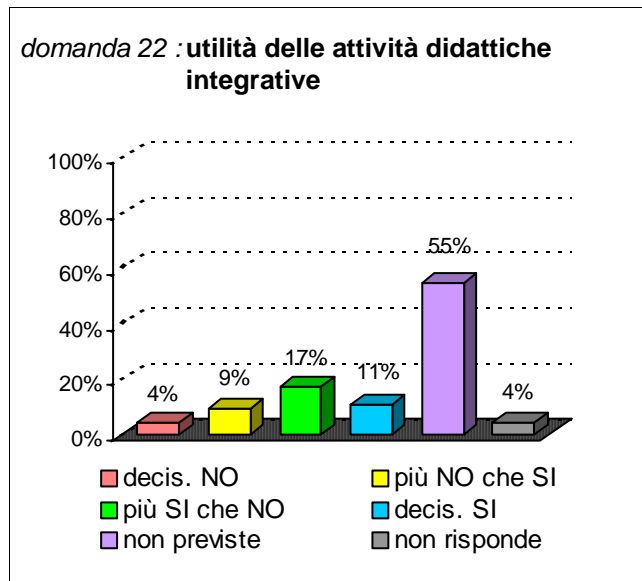
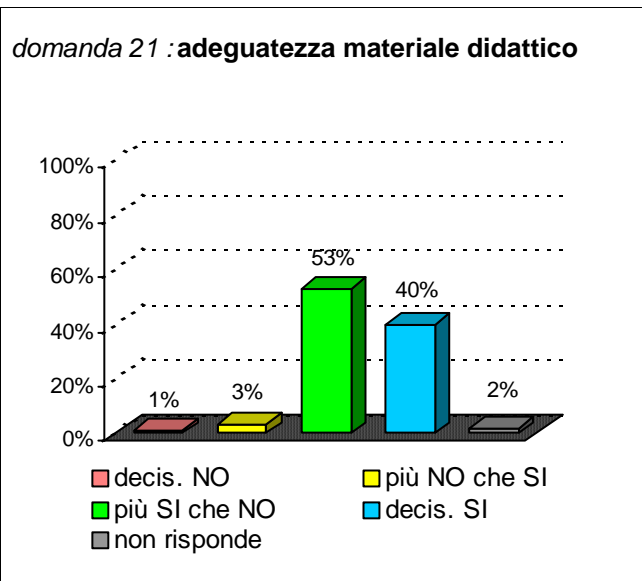


domanda 19 : chiarezza espositiva docente



domanda 20 : proporzione tra crediti e carico studio





**Sintesi delle valutazioni (domande qualitative) dell'insegnamento confrontate con quelle del rispettivo Corso di Studi e del Dipartimento di afferenza**

Valutazione dell' insegnamento con codice : 30237

| domanda | decis. NO | più NO che SI | più SI che NO | decis. SI | non previste | non risponde |
|---------|-----------|---------------|---------------|-----------|--------------|--------------|
| 14      | 7%        | 9%            | 33%           | 48%       |              | 3%           |
| 15      | 2%        | 4%            | 38%           | 55%       |              | 1%           |
| 16      | 2%        | 4%            | 27%           | 65%       |              | 3%           |
| 17      | 1%        | 9%            | 54%           | 35%       |              | 0%           |
| 18      | 2%        | 3%            | 15%           | 80%       |              | 0%           |
| 19      | 2%        | 6%            | 19%           | 72%       |              | 1%           |
| 20      | 1%        | 6%            | 51%           | 42%       |              | 0%           |
| 21      | 1%        | 3%            | 53%           | 40%       |              | 2%           |
| 22      | 4%        | 9%            | 17%           | 11%       | 55%          | 4%           |
| 25      | 2%        | 3%            | 42%           | 53%       |              | 0%           |
| 26      | 1%        | 4%            | 33%           | 63%       |              | 0%           |

Valutazione del corso di laurea :

**Giurisprudenza (laurea magistrale)**

classe : LMG/01

sede didattica : CATANIA

| domanda | decis. NO | più NO che SI | più SI che NO | decis. SI | non previste | non risponde |
|---------|-----------|---------------|---------------|-----------|--------------|--------------|
| 14      | 7%        | 15%           | 36%           | 41%       |              | 1%           |
| 15      | 3%        | 5%            | 30%           | 60%       |              | 1%           |
| 16      | 2%        | 6%            | 40%           | 49%       |              | 3%           |
| 17      | 5%        | 14%           | 49%           | 32%       |              | 1%           |
| 18      | 5%        | 11%           | 38%           | 45%       |              | 1%           |
| 19      | 4%        | 10%           | 35%           | 50%       |              | 1%           |
| 20      | 6%        | 14%           | 45%           | 34%       |              | 1%           |
| 21      | 3%        | 10%           | 49%           | 37%       |              | 1%           |
| 22      | 5%        | 11%           | 27%           | 20%       | 34%          | 5%           |
| 25      | 2%        | 7%            | 33%           | 57%       |              | 0%           |
| 26      | 4%        | 8%            | 41%           | 47%       |              | 1%           |

Valutazione del Dipart. : **Giurisprudenza (già Seminario Giuridico)**

| domanda | decis. NO | più NO che SI | più SI che NO | decis. SI | non previste | non risponde |
|---------|-----------|---------------|---------------|-----------|--------------|--------------|
| 14      | 7%        | 15%           | 36%           | 41%       |              | 1%           |
| 15      | 3%        | 5%            | 30%           | 60%       |              | 1%           |
| 16      | 2%        | 6%            | 40%           | 49%       |              | 3%           |
| 17      | 5%        | 14%           | 49%           | 32%       |              | 1%           |
| 18      | 5%        | 11%           | 38%           | 45%       |              | 1%           |
| 19      | 4%        | 10%           | 35%           | 50%       |              | 1%           |
| 20      | 6%        | 14%           | 45%           | 34%       |              | 1%           |
| 21      | 3%        | 10%           | 49%           | 37%       |              | 1%           |
| 22      | 5%        | 11%           | 27%           | 20%       | 34%          | 5%           |
| 25      | 2%        | 7%            | 33%           | 57%       |              | 0%           |
| 26      | 4%        | 8%            | 41%           | 47%       |              | 1%           |