

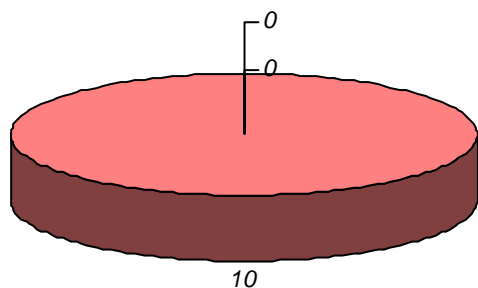
schede valide : 10

schede bianche : 0

schede nulle : 0

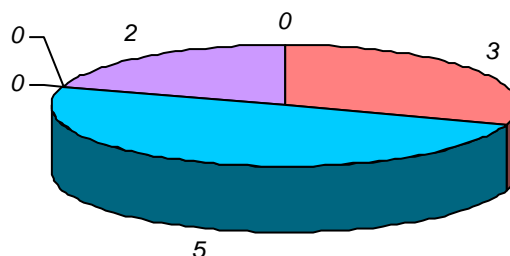
Informazioni degli studenti

domanda 1: sesso



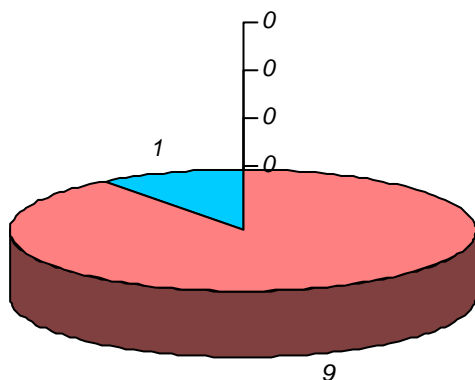
maschio femmina non risponde

domanda 2: diploma scuola media sup.



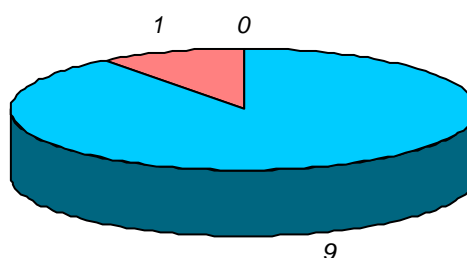
classico scientifico
tecnico-prof.le magistrale
altro non risponde

domanda 3: posizione lavorativa



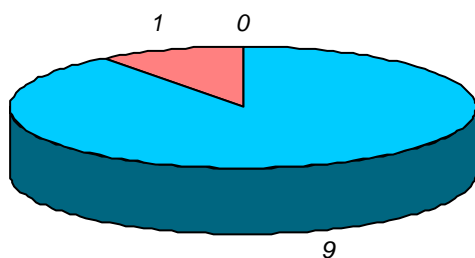
non lavora dipendente saltuario
dipendente continuo autonomo
impresa famil. non risponde

domanda 4: posizione universitaria



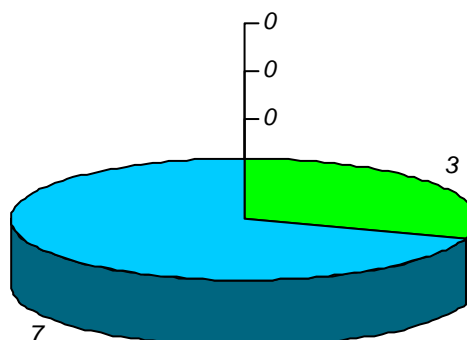
in corso
fuori corso/ripetente
non risponde

domanda 5: in regola con gli esami



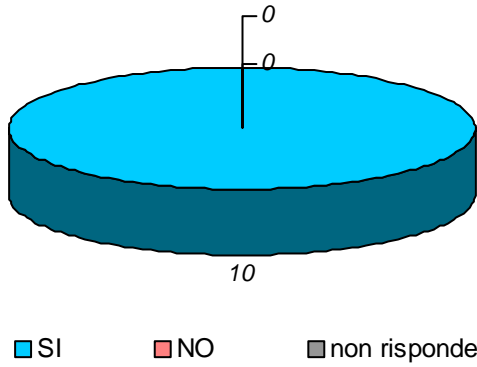
SI NO non risponde

domanda 6: votazione media esami

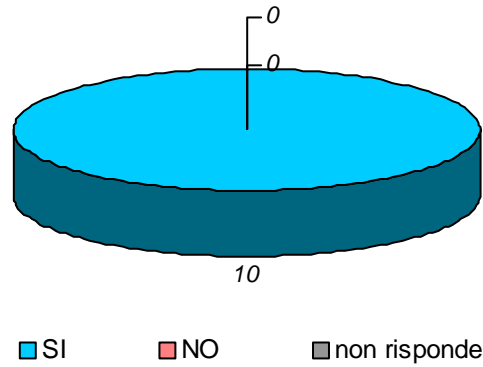


18-20 21-24
25-27 28-30
non risponde

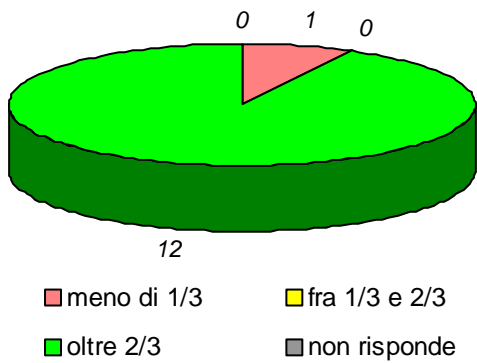
domanda 7: prima volta che affronta l'esame della disciplina



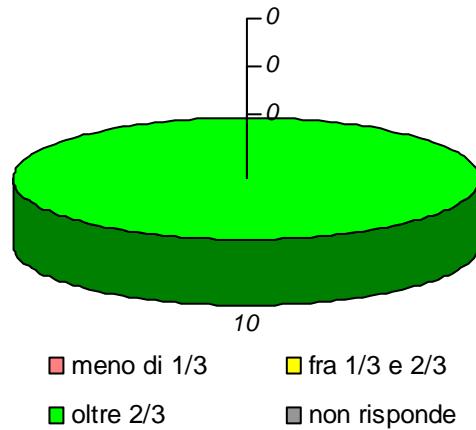
domanda 8: prima volta che segue la disciplina



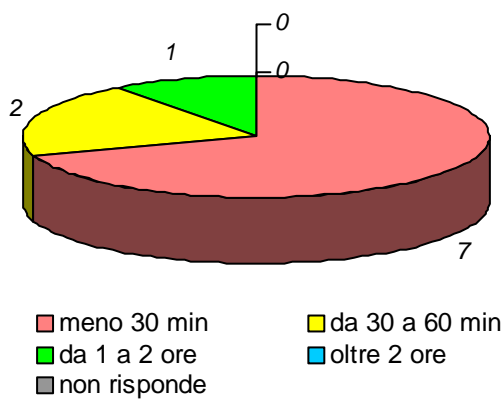
domanda 9: percentuale di frequenza della disciplina



domanda 10 : percentuale di frequenza delle discipline del piano studi

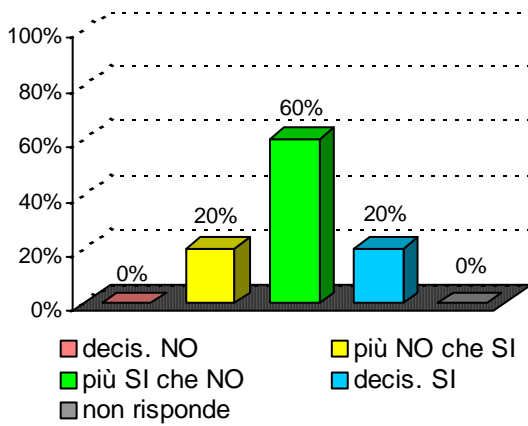


domanda 11 : tempo medio per raggiungere l'Università

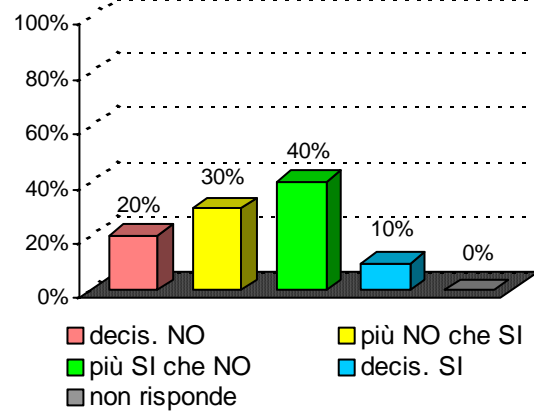


Organizzazione e Infrastrutture

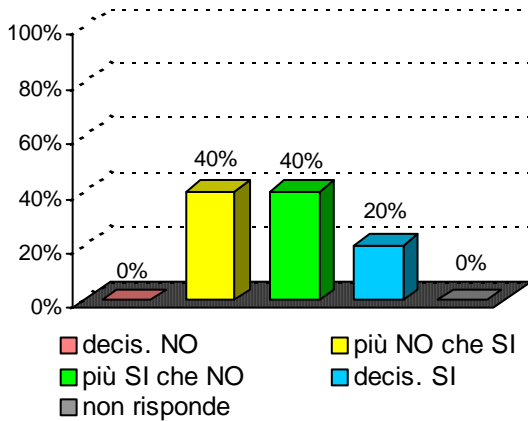
domanda 12 : accettabilità carico studio totale



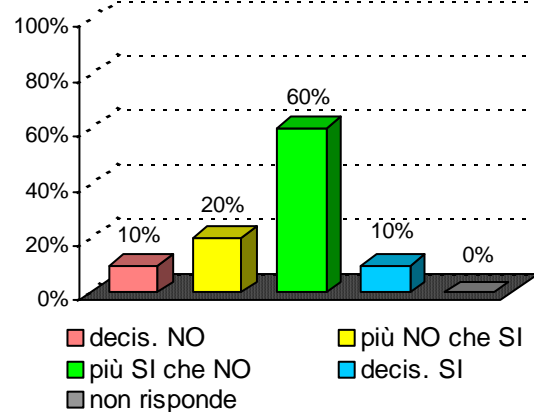
domanda 13 : accettabilità organizzazione complessiva



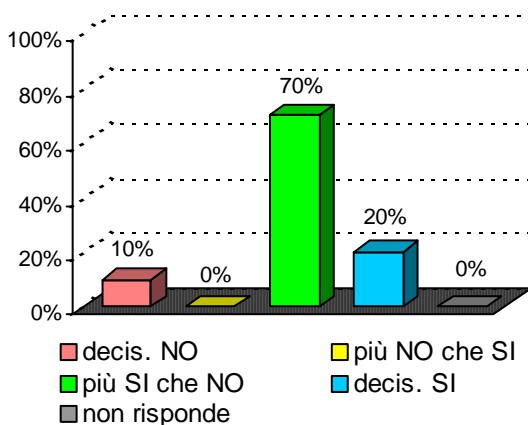
domanda 14 : chiarezza definizione modalità esame



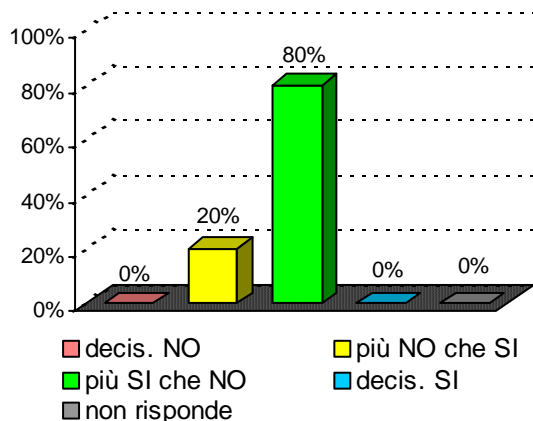
domanda 15 : rispetto orari svolgimento didattica



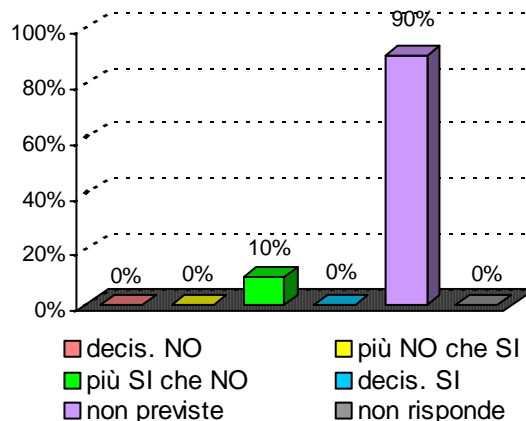
domanda 16 : reperibilità del docente



domanda 23 : adeguatezza delle aule

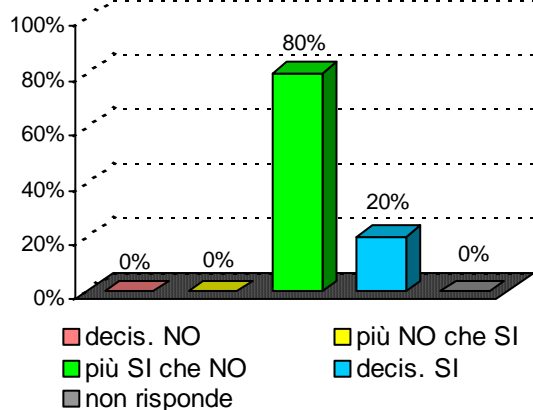


domanda 24 : adeguatezza locali e attrezz. per attività integrative

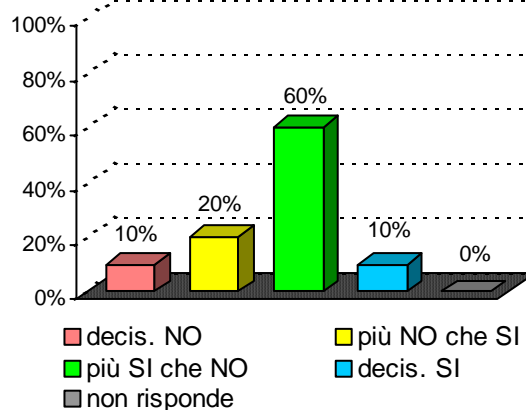


Didattica e Soddisfazione

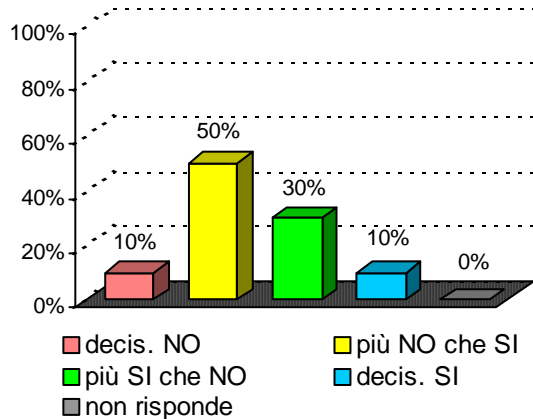
domanda 17 : sufficienza delle proprie conoscenze preliminari



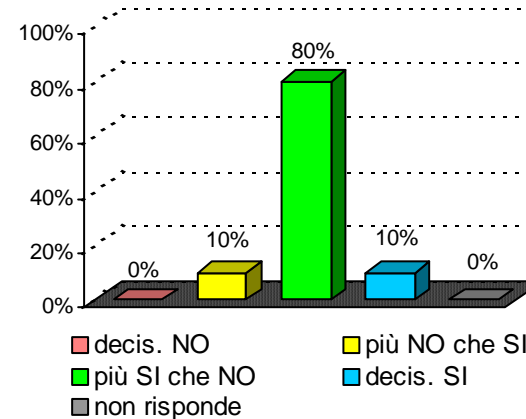
domanda 18 : stimolo suscitato dal docente per la disciplina



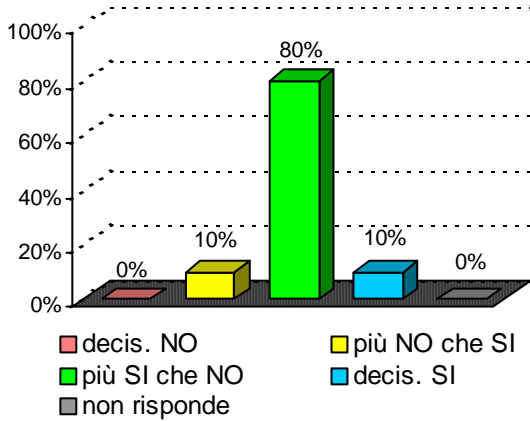
domanda 19 : chiarezza espositiva docente



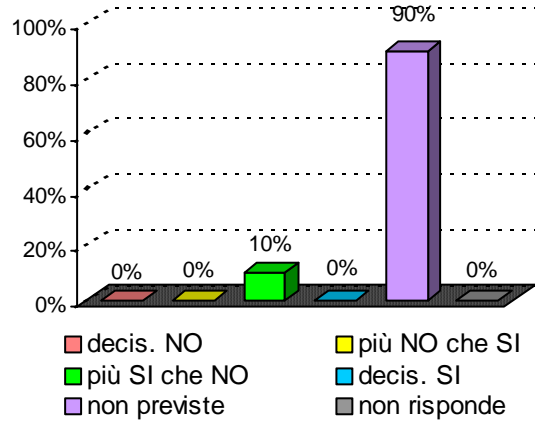
domanda 20 : proporzione tra crediti e carico studio



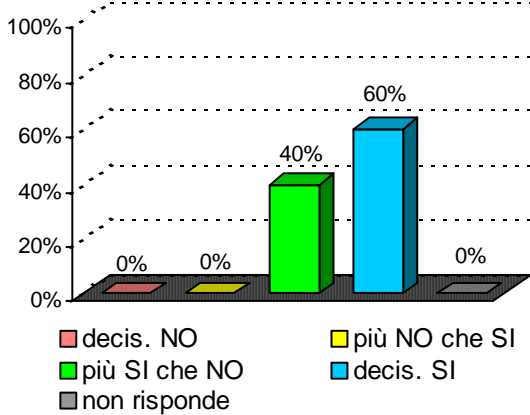
domanda 21 : adeguatezza materiale didattico



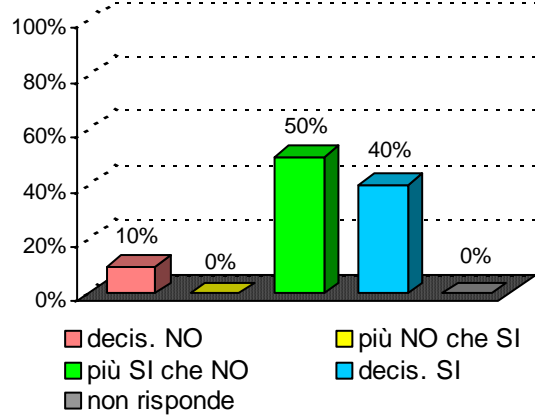
domanda 22 : utilità delle attività didattiche integrative



domanda 25 : interesse per argomenti della disciplina



domanda 26 : soddisfazione complessiva



Sintesi delle valutazioni (domande qualitative) dell'insegnamento confrontate con quelle del rispettivo Corso di Studi e del Dipartimento di afferenza

Valutazione dell' insegnamento con codice : 33354

| domanda | decis. NO | più NO che SI | più SI che NO | decis. SI | non previste | non risponde |
|---------|-----------|---------------|---------------|-----------|--------------|--------------|
| 14 | 0% | 40% | 40% | 20% | | 0% |
| 15 | 10% | 20% | 60% | 10% | | 0% |
| 16 | 10% | 0% | 70% | 20% | | 0% |
| 17 | 0% | 0% | 80% | 20% | | 0% |
| 18 | 10% | 20% | 60% | 10% | | 0% |
| 19 | 10% | 50% | 30% | 10% | | 0% |
| 20 | 0% | 10% | 80% | 10% | | 0% |
| 21 | 0% | 10% | 80% | 10% | | 0% |
| 22 | 0% | 0% | 10% | 0% | 90% | 0% |
| 25 | 0% | 0% | 40% | 60% | | 0% |
| 26 | 10% | 0% | 50% | 40% | | 0% |

Valutazione del corso di laurea :

Ostetricia

classe : **SNT1**

sede didattica : **CATANIA**

| domanda | decis. NO | più NO che SI | più SI che NO | decis. SI | non previste | non risponde |
|---------|-----------|---------------|---------------|-----------|--------------|--------------|
| 14 | 10% | 20% | 40% | 29% | | 0% |
| 15 | 14% | 15% | 34% | 37% | | 1% |
| 16 | 5% | 10% | 43% | 41% | | 1% |
| 17 | 3% | 15% | 55% | 27% | | 0% |
| 18 | 5% | 10% | 44% | 40% | | 1% |
| 19 | 5% | 12% | 35% | 47% | | 1% |
| 20 | 12% | 19% | 44% | 25% | | 1% |
| 21 | 6% | 9% | 54% | 31% | | 0% |
| 22 | 3% | 3% | 8% | 8% | 74% | 4% |
| 25 | 2% | 8% | 31% | 60% | | 0% |
| 26 | 6% | 14% | 42% | 39% | | 0% |

Valutazione del Dipart. : **Specialità Medico-Chirurgiche**

| domanda | decis. NO | più NO che SI | più SI che NO | decis. SI | non previste | non risponde |
|---------|-----------|---------------|---------------|-----------|--------------|--------------|
| 14 | 11% | 21% | 35% | 32% | | 0% |
| 15 | 10% | 14% | 32% | 43% | | 1% |
| 16 | 7% | 14% | 38% | 41% | | 1% |
| 17 | 8% | 19% | 46% | 27% | | 0% |
| 18 | 8% | 14% | 41% | 37% | | 0% |
| 19 | 6% | 13% | 37% | 44% | | 1% |
| 20 | 10% | 15% | 43% | 31% | | 1% |
| 21 | 9% | 13% | 45% | 32% | | 0% |
| 22 | 4% | 6% | 13% | 12% | 58% | 6% |
| 25 | 5% | 10% | 34% | 51% | | 0% |
| 26 | 9% | 16% | 36% | 39% | | 0% |