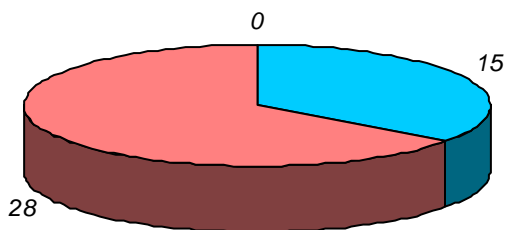


schede valide : 43    schede bianche : 0    schede nulle : 0

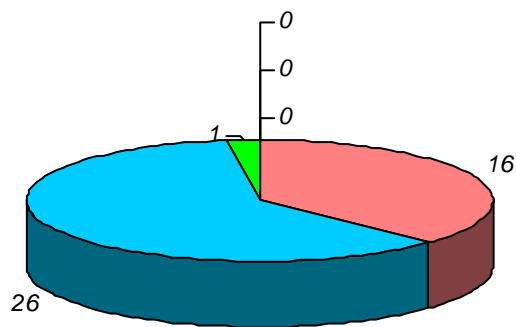
Informazioni degli studenti

domanda 1: sesso



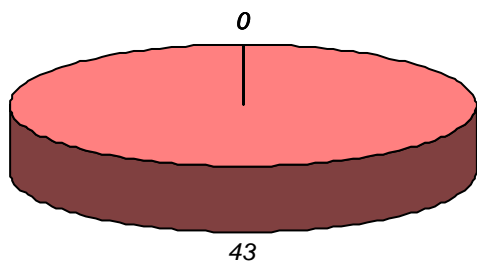
maschio    femmina    non risponde

domanda 2: diploma scuola media sup.



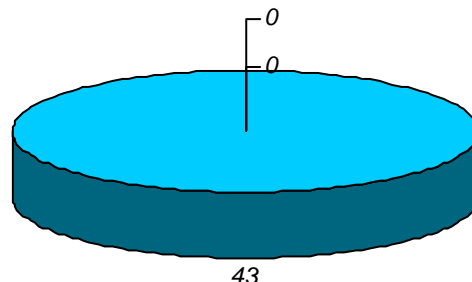
classico    scientifico  
tecnico-prof.le    magistrale  
altro    non risponde

domanda 3: posizione lavorativa



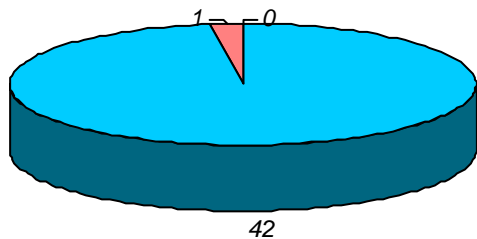
non lavora    dipendente saltuario  
dipendente continuo    autonomo  
impresa famil.    non risponde

domanda 4: posizione universitaria



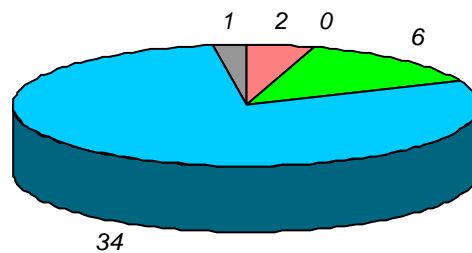
in corso    fuori corso/ripetente  
non risponde

domanda 5: in regola con gli esami



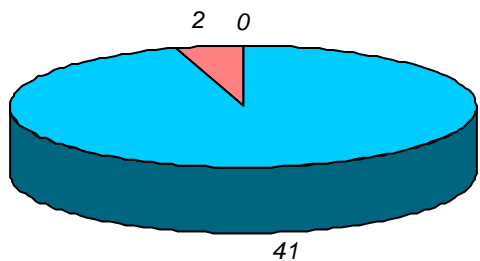
SI    NO    non risponde

domanda 6: votazione media esami



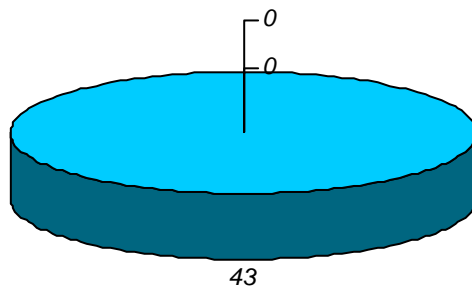
18-20    21-24  
25-27    28-30  
non risponde

domanda 7: prima volta che affronta l'esame della disciplina



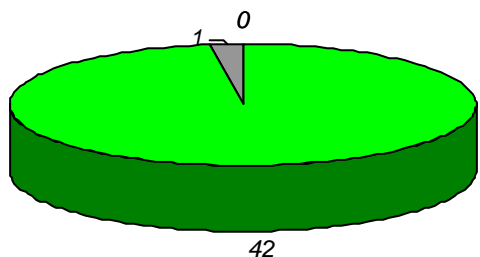
■ SI    ■ NO    ■ non risponde

domanda 8: prima volta che segue la disciplina



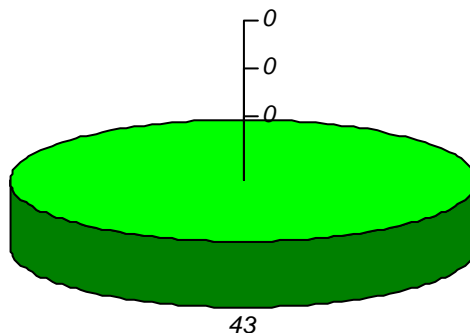
■ SI    ■ NO    ■ non risponde

domanda 9: percentuale di frequenza della disciplina



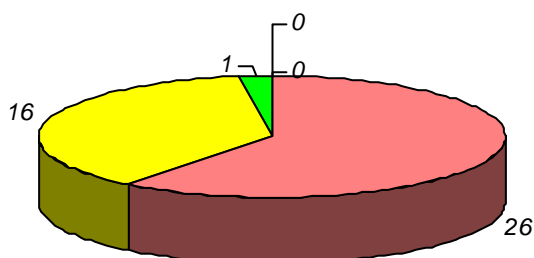
■ meno di 1/3    ■ fra 1/3 e 2/3  
■ oltre 2/3    ■ non risponde

domanda 10 : percentuale di frequenza delle discipline del piano studi



■ meno di 1/3    ■ fra 1/3 e 2/3  
■ oltre 2/3    ■ non risponde

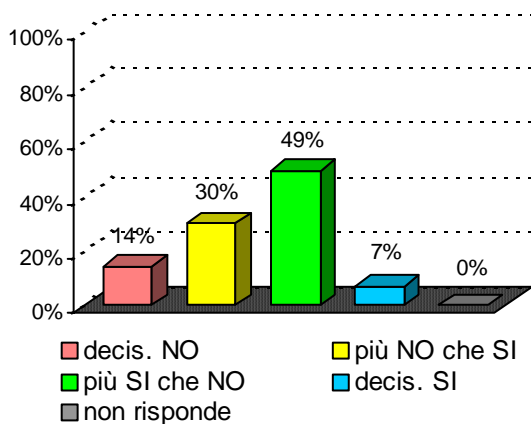
domanda 11 : tempo medio per raggiungere l'Università



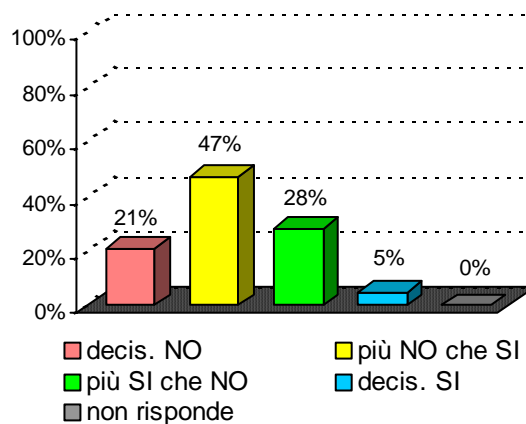
■ meno 30 min    ■ da 30 a 60 min  
■ da 1 a 2 ore    ■ oltre 2 ore  
■ non risponde

**Organizzazione e Infrastrutture**

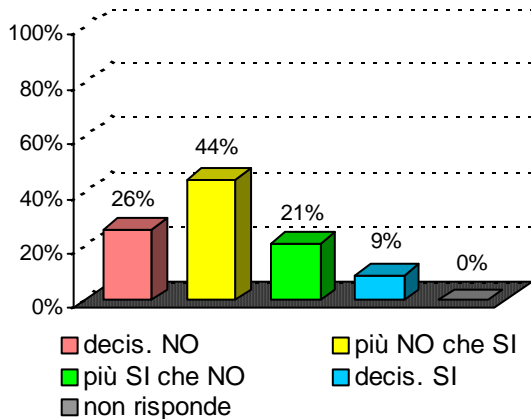
**domanda 12 : accettabilità carico studio totale**



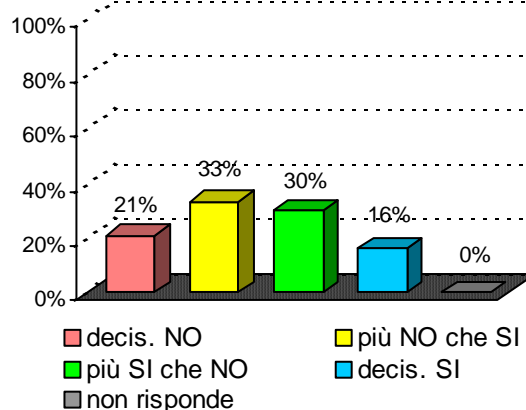
**domanda 13 : accettabilità organizzazione complessiva**



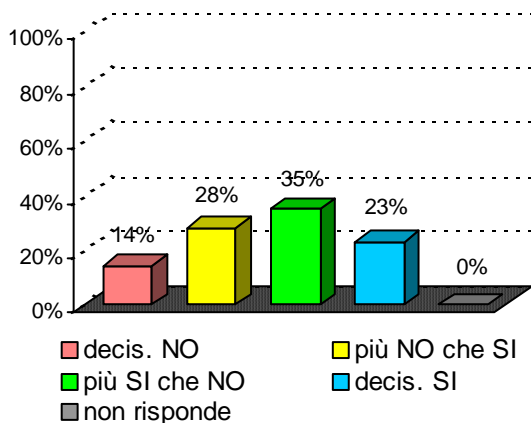
**domanda 14 : chiarezza definizione modalità esame**



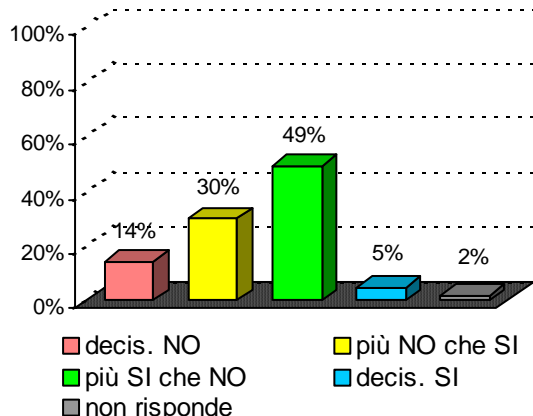
**domanda 15 : rispetto orari svolgimento didattica**



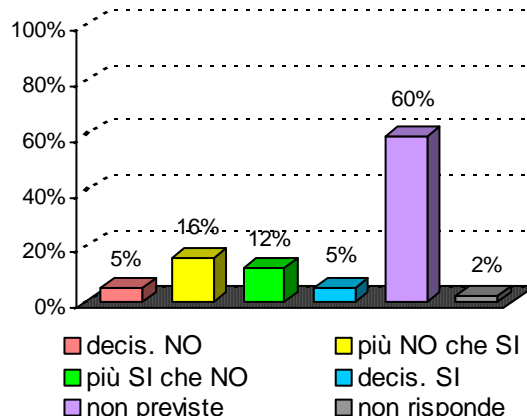
**domanda 16 : reperibilità del docente**



domanda 23 : adeguatezza delle aule

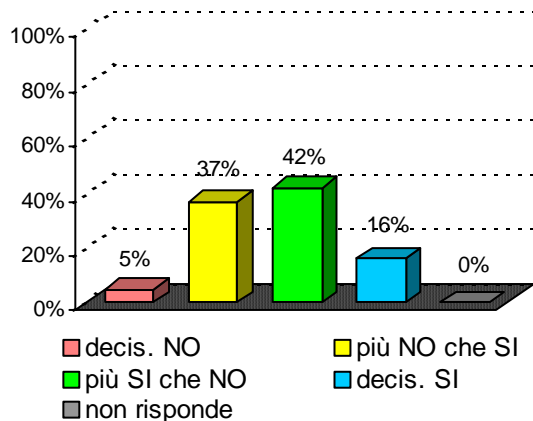


domanda 24 : adeguatezza locali e attrezz. per attività integrative

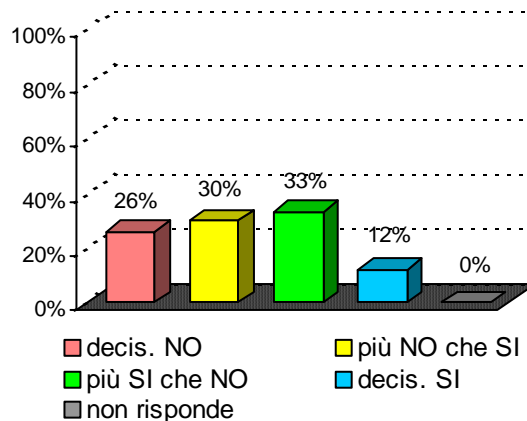


**Didattica e Soddisfazione**

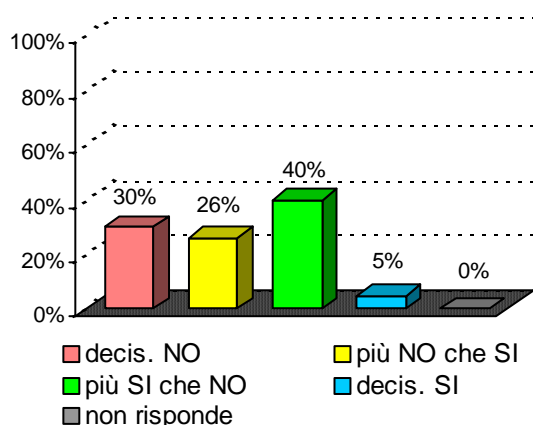
domanda 17 : sufficienza delle proprie conoscenze preliminari



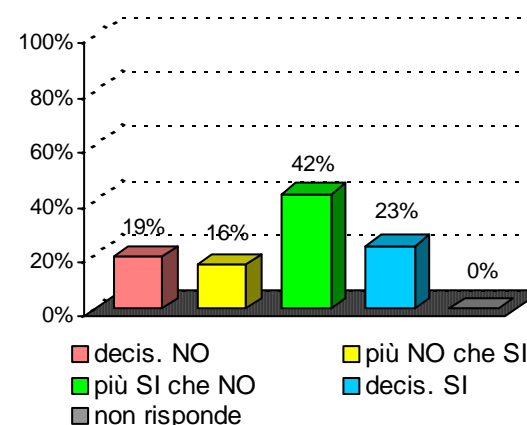
domanda 18 : stimolo suscitato dal docente per la disciplina



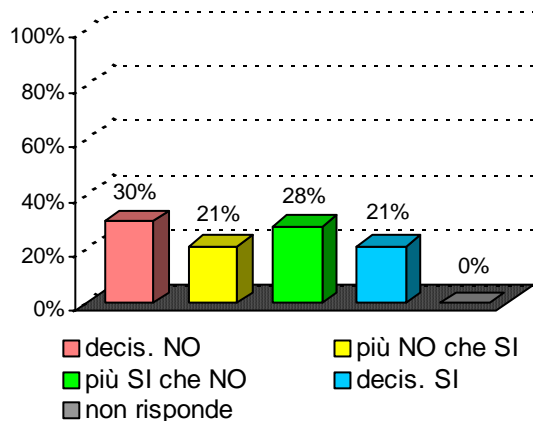
domanda 19 : chiarezza espositiva docente



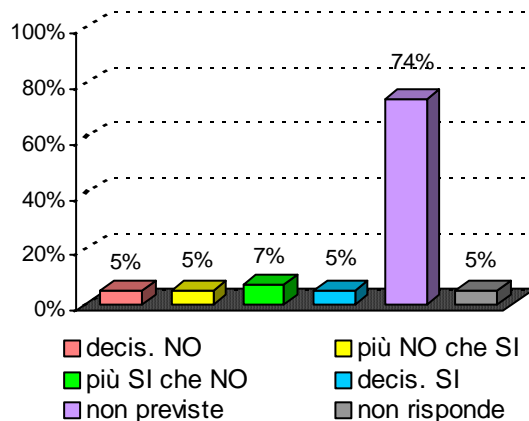
domanda 20 : proporzione tra crediti e carico studio



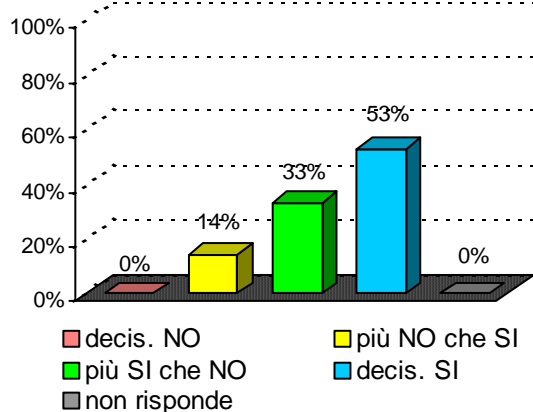
domanda 21 : adeguatezza materiale didattico



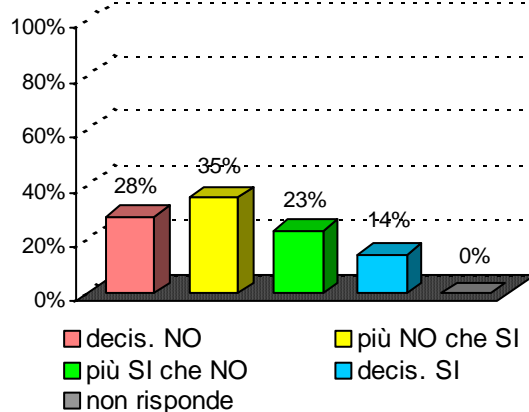
domanda 22 : utilità delle attività didattiche integrative



domanda 25 : interesse per argomenti della disciplina



domanda 26 : soddisfazione complessiva



**Sintesi delle valutazioni (domande qualitative) dell'insegnamento confrontate con quelle del rispettivo Corso di Studi e del Dipartimento di afferenza**

Valutazione dell' insegnamento con codice : 32911

| domanda | decis. NO | più NO che SI | più SI che NO | decis. SI | non previste | non risponde |
|---------|-----------|---------------|---------------|-----------|--------------|--------------|
| 14      | 26%       | 44%           | 21%           | 9%        |              | 0%           |
| 15      | 21%       | 33%           | 30%           | 16%       |              | 0%           |
| 16      | 14%       | 28%           | 35%           | 23%       |              | 0%           |
| 17      | 5%        | 37%           | 42%           | 16%       |              | 0%           |
| 18      | 26%       | 30%           | 33%           | 12%       |              | 0%           |
| 19      | 30%       | 26%           | 40%           | 5%        |              | 0%           |
| 20      | 19%       | 16%           | 42%           | 23%       |              | 0%           |
| 21      | 30%       | 21%           | 28%           | 21%       |              | 0%           |
| 22      | 5%        | 5%            | 7%            | 5%        | 74%          | 5%           |
| 25      | 0%        | 14%           | 33%           | 53%       |              | 0%           |
| 26      | 28%       | 35%           | 23%           | 14%       |              | 0%           |

Valutazione del corso di laurea :

**Medicina e chirurgia**

classe : LM-41

sede didattica : CATANIA

| domanda | decis. NO | più NO che SI | più SI che NO | decis. SI | non previste | non risponde |
|---------|-----------|---------------|---------------|-----------|--------------|--------------|
| 14      | 11%       | 18%           | 37%           | 35%       |              | 0%           |
| 15      | 7%        | 12%           | 38%           | 42%       |              | 0%           |
| 16      | 7%        | 14%           | 41%           | 37%       |              | 1%           |
| 17      | 6%        | 13%           | 48%           | 32%       |              | 0%           |
| 18      | 14%       | 17%           | 36%           | 33%       |              | 0%           |
| 19      | 12%       | 16%           | 38%           | 35%       |              | 1%           |
| 20      | 12%       | 17%           | 45%           | 25%       |              | 1%           |
| 21      | 10%       | 15%           | 46%           | 28%       |              | 1%           |
| 22      | 6%        | 6%            | 15%           | 12%       | 56%          | 5%           |
| 25      | 7%        | 10%           | 38%           | 44%       |              | 1%           |
| 26      | 13%       | 14%           | 38%           | 34%       |              | 1%           |

Valutazione del Dipart. : **Chirurgia**

| domanda | decis. NO | più NO che SI | più SI che NO | decis. SI | non previste | non risponde |
|---------|-----------|---------------|---------------|-----------|--------------|--------------|
| 14      | 10%       | 17%           | 36%           | 37%       |              | 1%           |
| 15      | 7%        | 11%           | 37%           | 44%       |              | 1%           |
| 16      | 7%        | 13%           | 41%           | 39%       |              | 1%           |
| 17      | 6%        | 14%           | 48%           | 32%       |              | 0%           |
| 18      | 13%       | 16%           | 36%           | 34%       |              | 1%           |
| 19      | 11%       | 14%           | 37%           | 37%       |              | 1%           |
| 20      | 12%       | 16%           | 44%           | 27%       |              | 1%           |
| 21      | 10%       | 15%           | 45%           | 30%       |              | 1%           |
| 22      | 5%        | 5%            | 15%           | 13%       | 55%          | 5%           |
| 25      | 6%        | 10%           | 37%           | 46%       |              | 1%           |
| 26      | 12%       | 14%           | 37%           | 36%       |              | 1%           |