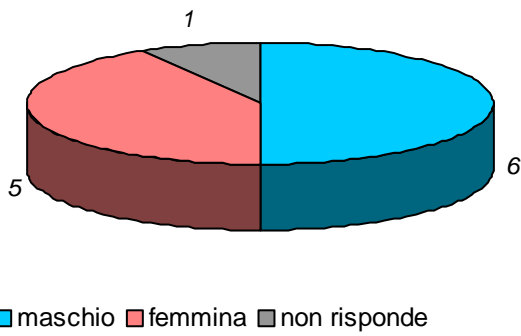


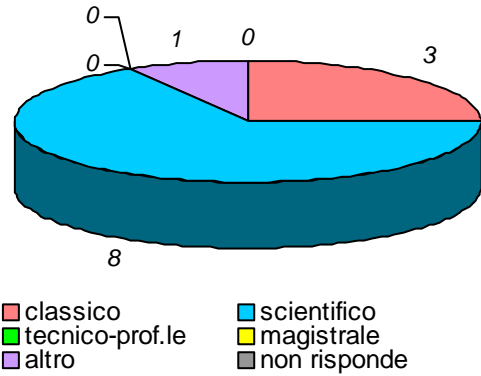
schede valide : 12    schede bianche : 0    schede nulle : 0

Informazioni degli studenti

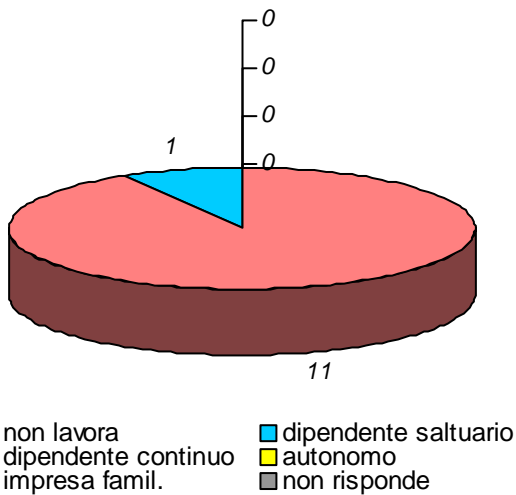
domanda 1: sesso



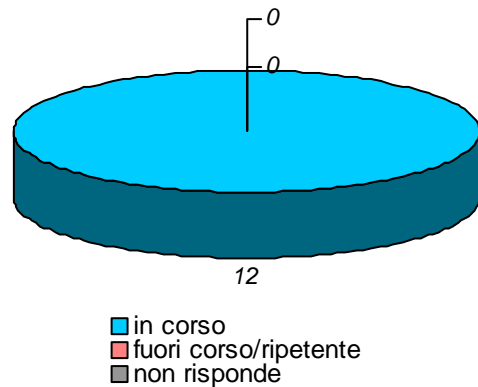
domanda 2: diploma scuola media sup.



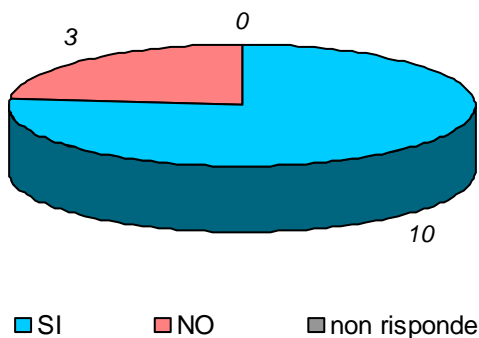
domanda 3: posizione lavorativa



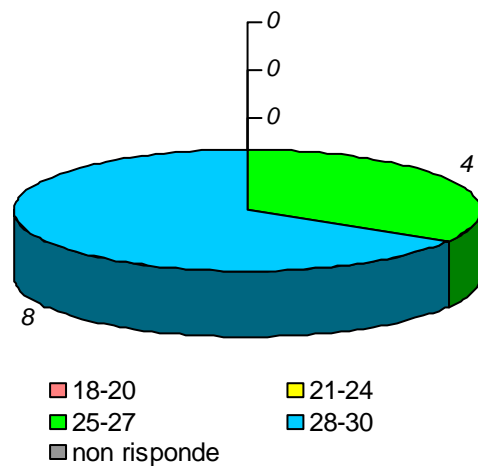
domanda 4: posizione universitaria



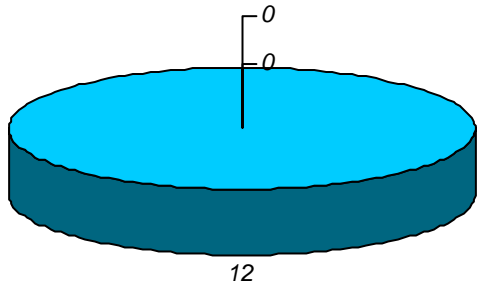
domanda 5: in regola con gli esami



domanda 6: votazione media esami

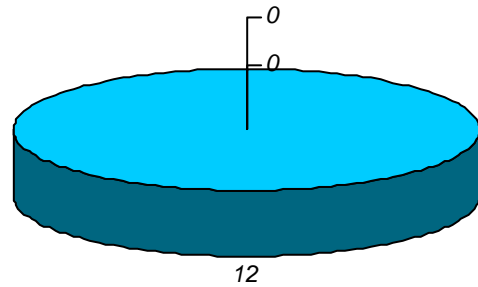


domanda 7: prima volta che affronta l'esame della disciplina



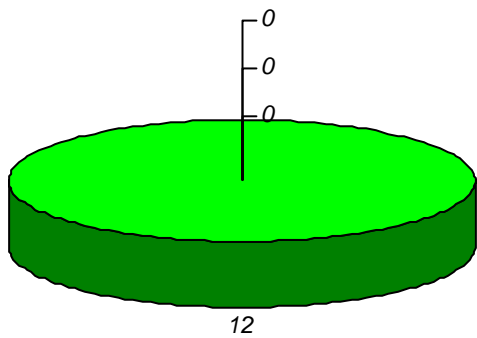
■ SI    ■ NO    ■ non risponde

domanda 8: prima volta che segue la disciplina



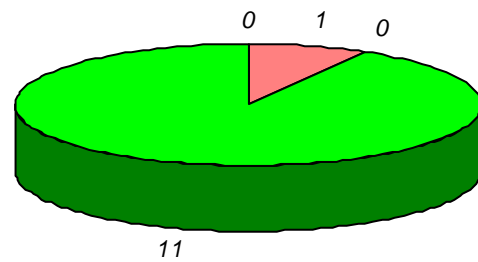
■ SI    ■ NO    ■ non risponde

domanda 9: percentuale di frequenza della disciplina



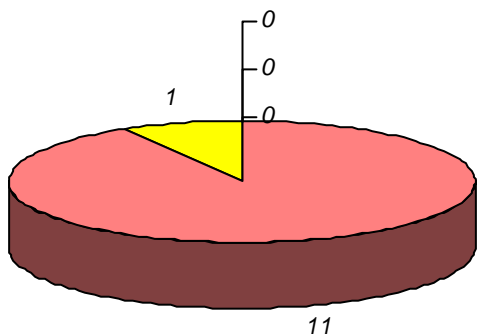
■ meno di 1/3    ■ fra 1/3 e 2/3  
■ oltre 2/3    ■ non risponde

domanda 10 : percentuale di frequenza delle discipline del piano studi



■ meno di 1/3    ■ fra 1/3 e 2/3  
■ oltre 2/3    ■ non risponde

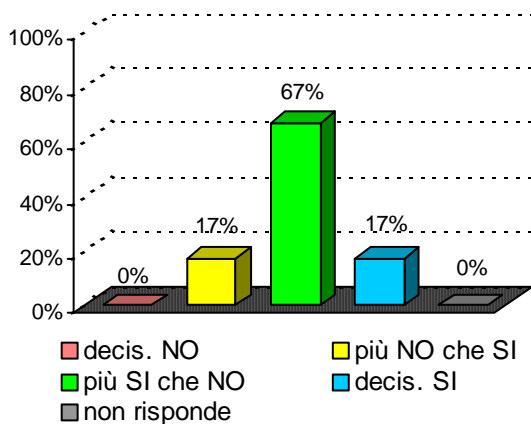
domanda 11 : tempo medio per raggiungere l'Università



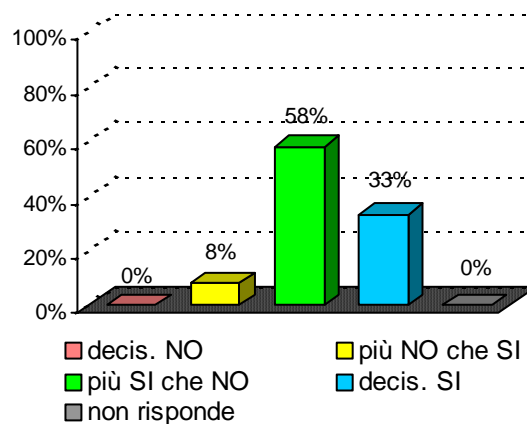
■ meno 30 min    ■ da 30 a 60 min  
■ da 1 a 2 ore    ■ oltre 2 ore  
■ non risponde

**Organizzazione e Infrastrutture**

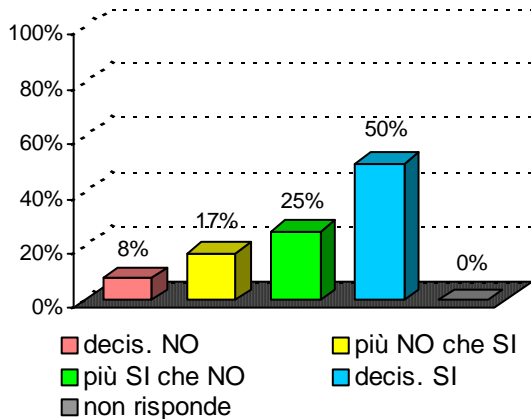
**domanda 12 : accettabilità carico studio totale**



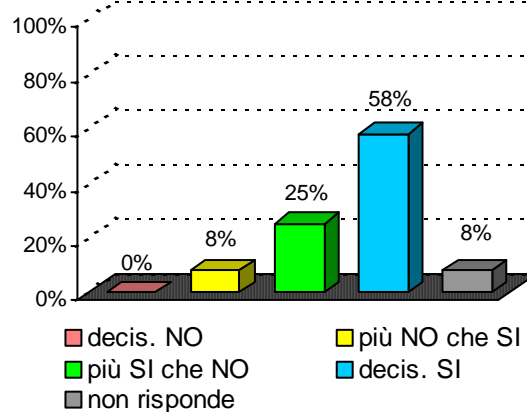
**domanda 13 : accettabilità organizzazione complessiva**



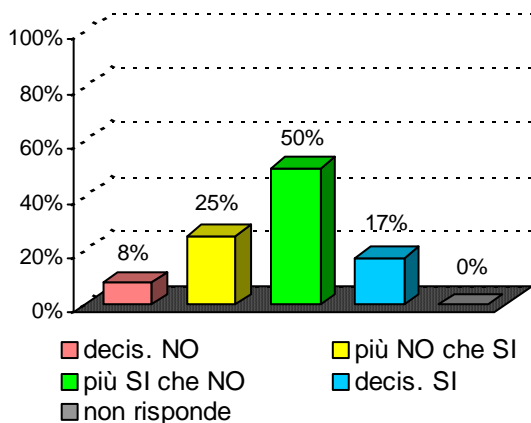
**domanda 14 : chiarezza definizione modalità esame**



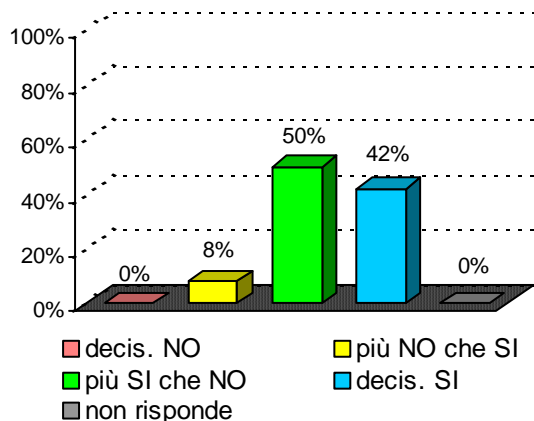
**domanda 15 : rispetto orari svolgimento didattica**



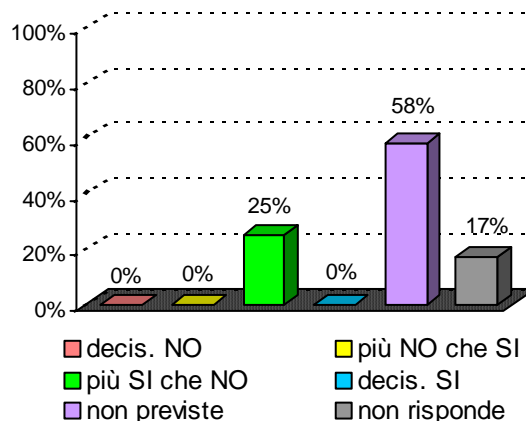
**domanda 16 : reperibilità del docente**



domanda 23 : adeguatezza delle aule

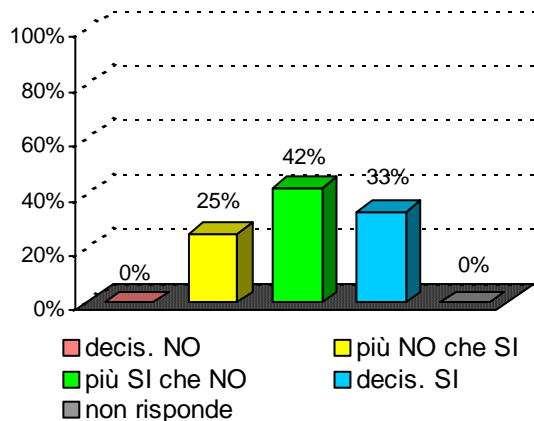


domanda 24 : adeguatezza locali e attrezz. per attività integrative

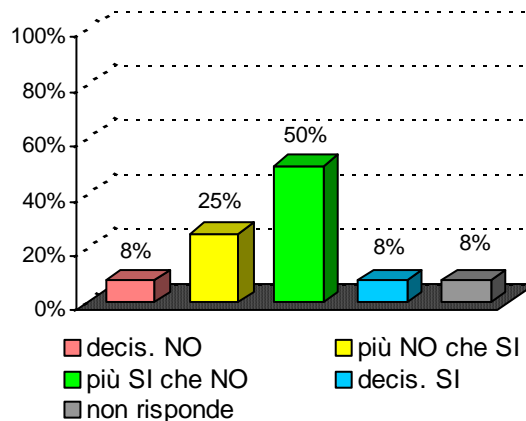


**Didattica e Soddisfazione**

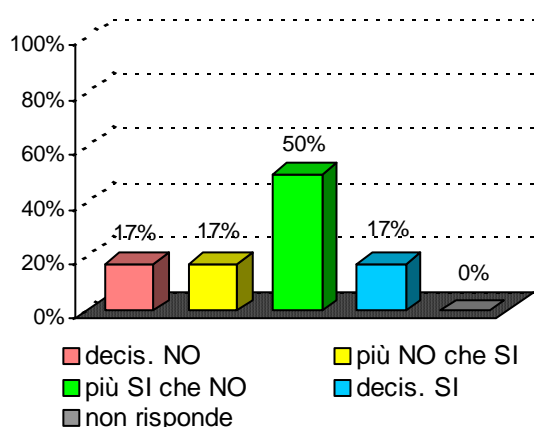
domanda 17 : sufficienza delle proprie conoscenze preliminari



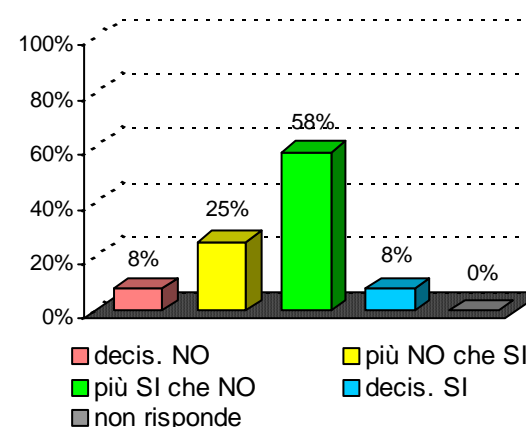
domanda 18 : stimolo suscitato dal docente per la disciplina



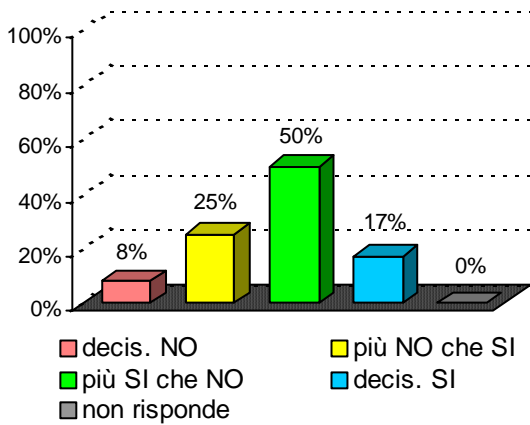
domanda 19 : chiarezza espositiva docente



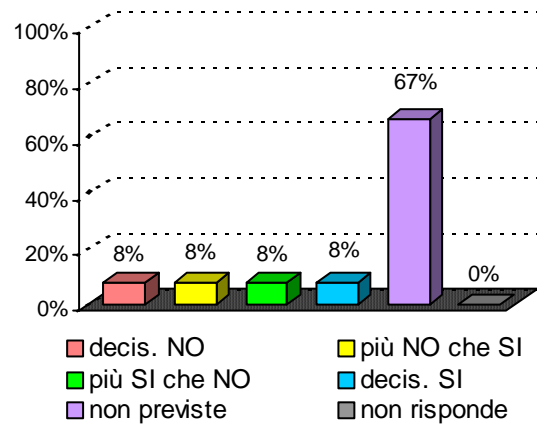
domanda 20 : proporzione tra crediti e carico studio



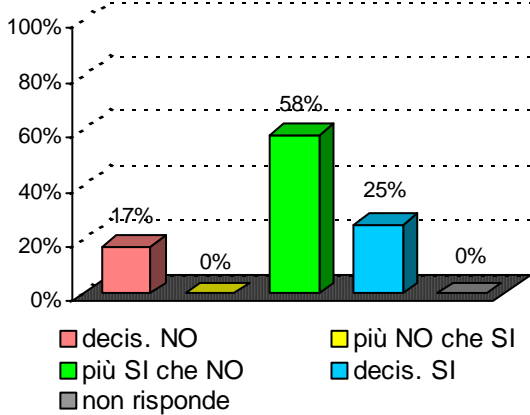
domanda 21 : adeguatezza materiale didattico



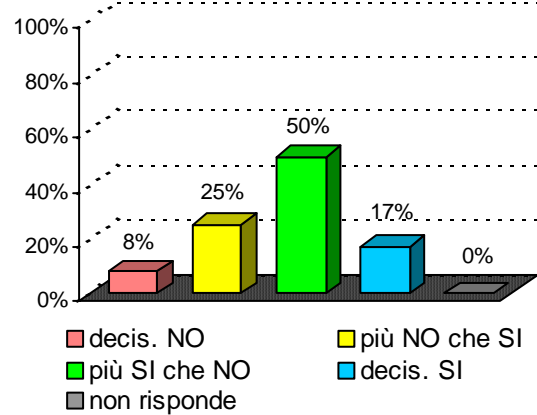
domanda 22 : utilità delle attività didattiche integrative



domanda 25 : interesse per argomenti della disciplina



domanda 26 : soddisfazione complessiva



**Sintesi delle valutazioni (domande qualitative) dell'insegnamento confrontate con quelle del rispettivo Corso di Studi e del Dipartimento di afferenza**

Valutazione dell' insegnamento con codice : 33248

| domanda | decis. NO | più NO che SI | più SI che NO | decis. SI | non previste | non risponde |
|---------|-----------|---------------|---------------|-----------|--------------|--------------|
| 14      | 8%        | 17%           | 25%           | 50%       |              | 0%           |
| 15      | 0%        | 8%            | 25%           | 58%       |              | 8%           |
| 16      | 8%        | 25%           | 50%           | 17%       |              | 0%           |
| 17      | 0%        | 25%           | 42%           | 33%       |              | 0%           |
| 18      | 8%        | 25%           | 50%           | 8%        |              | 8%           |
| 19      | 17%       | 17%           | 50%           | 17%       |              | 0%           |
| 20      | 8%        | 25%           | 58%           | 8%        |              | 0%           |
| 21      | 8%        | 25%           | 50%           | 17%       |              | 0%           |
| 22      | 8%        | 8%            | 8%            | 8%        | 67%          | 0%           |
| 25      | 17%       | 0%            | 58%           | 25%       |              | 0%           |
| 26      | 8%        | 25%           | 50%           | 17%       |              | 0%           |

Valutazione del corso di laurea :

**Odontoiatria e protesi dentaria**

classe : LM-46

sede didattica : CATANIA

| domanda | decis. NO | più NO che SI | più SI che NO | decis. SI | non previste | non risponde |
|---------|-----------|---------------|---------------|-----------|--------------|--------------|
| 14      | 7%        | 16%           | 45%           | 31%       |              | 1%           |
| 15      | 8%        | 15%           | 40%           | 36%       |              | 2%           |
| 16      | 3%        | 13%           | 47%           | 35%       |              | 2%           |
| 17      | 4%        | 16%           | 54%           | 25%       |              | 1%           |
| 18      | 11%       | 14%           | 41%           | 32%       |              | 2%           |
| 19      | 8%        | 12%           | 47%           | 32%       |              | 2%           |
| 20      | 6%        | 12%           | 52%           | 28%       |              | 2%           |
| 21      | 7%        | 15%           | 50%           | 27%       |              | 2%           |
| 22      | 5%        | 4%            | 20%           | 17%       | 51%          | 4%           |
| 25      | 3%        | 9%            | 35%           | 51%       |              | 2%           |
| 26      | 7%        | 16%           | 39%           | 36%       |              | 2%           |

Valutazione del Dipart. : **Chirurgia**

| domanda | decis. NO | più NO che SI | più SI che NO | decis. SI | non previste | non risponde |
|---------|-----------|---------------|---------------|-----------|--------------|--------------|
| 14      | 10%       | 17%           | 36%           | 37%       |              | 1%           |
| 15      | 7%        | 11%           | 37%           | 44%       |              | 1%           |
| 16      | 7%        | 13%           | 41%           | 39%       |              | 1%           |
| 17      | 6%        | 14%           | 48%           | 32%       |              | 0%           |
| 18      | 13%       | 16%           | 36%           | 34%       |              | 1%           |
| 19      | 11%       | 14%           | 37%           | 37%       |              | 1%           |
| 20      | 12%       | 16%           | 44%           | 27%       |              | 1%           |
| 21      | 10%       | 15%           | 45%           | 30%       |              | 1%           |
| 22      | 5%        | 5%            | 15%           | 13%       | 55%          | 5%           |
| 25      | 6%        | 10%           | 37%           | 46%       |              | 1%           |
| 26      | 12%       | 14%           | 37%           | 36%       |              | 1%           |