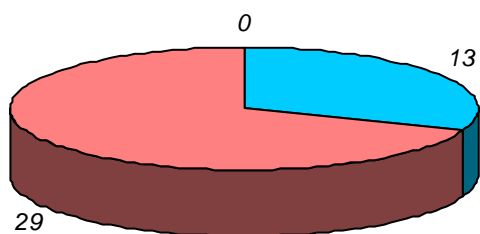


schede valide : 42 schede bianche : 0 schede nulle : 0

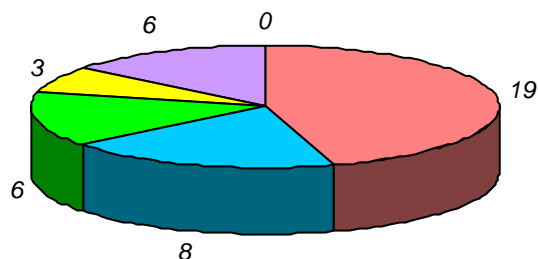
Informazioni degli studenti

domanda 1: sesso



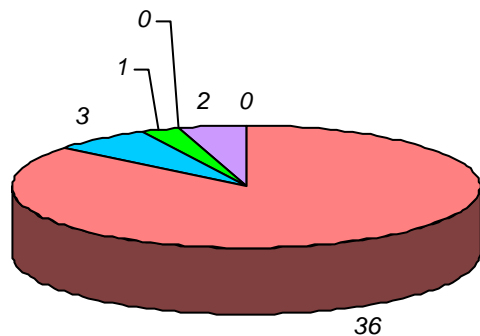
maschio femmina non risponde

domanda 2: diploma scuola media sup.



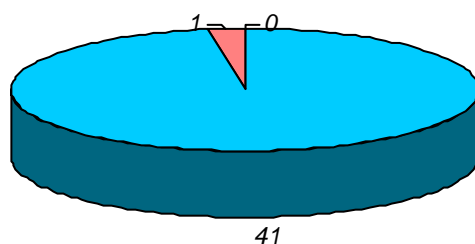
classico scientifico
tecnico-prof.le magistrale
altro non risponde

domanda 3: posizione lavorativa



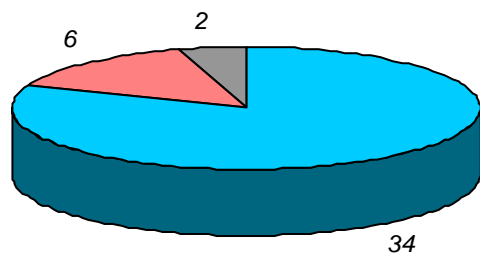
non lavora dipendente saltuario
dipendente continuo autonomo
impresa famil. non risponde

domanda 4: posizione universitaria



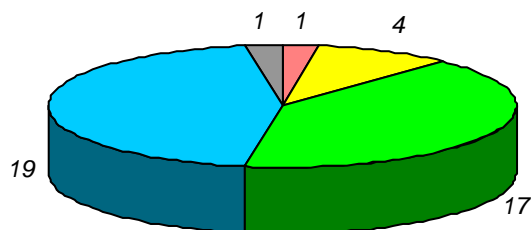
in corso
fuori corso/ripetente
non risponde

domanda 5: in regola con gli esami



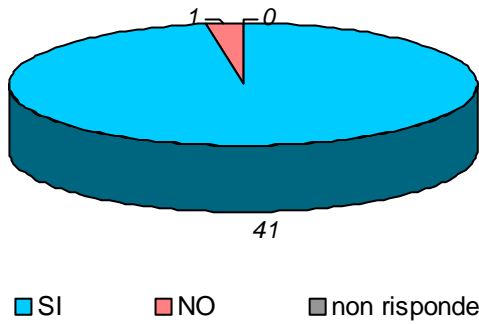
SI NO non risponde

domanda 6: votazione media esami

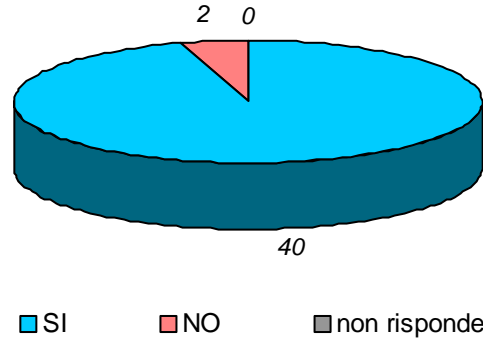


18-20 21-24
25-27 28-30
non risponde

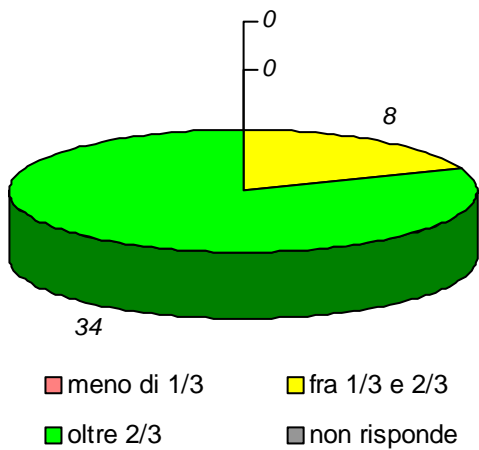
domanda 7: prima volta che affronta l'esame della disciplina



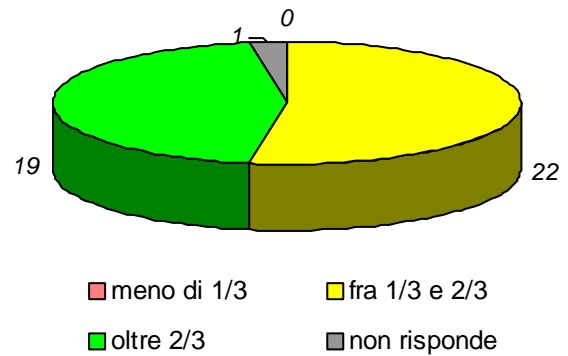
domanda 8: prima volta che segue la disciplina



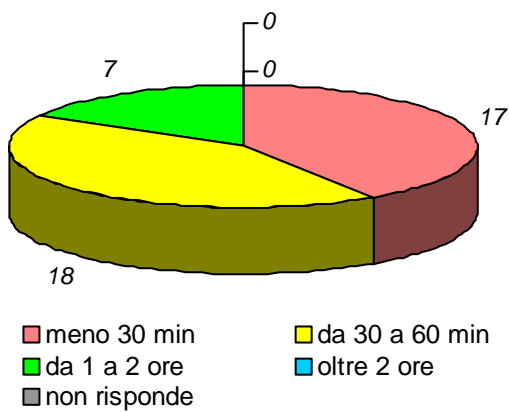
domanda 9: percentuale di frequenza della disciplina



domanda 10 : percentuale di frequenza delle discipline del piano studi

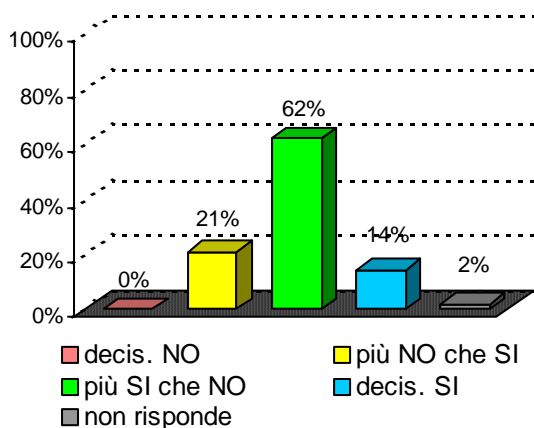


domanda 11 : tempo medio per raggiungere l'Università

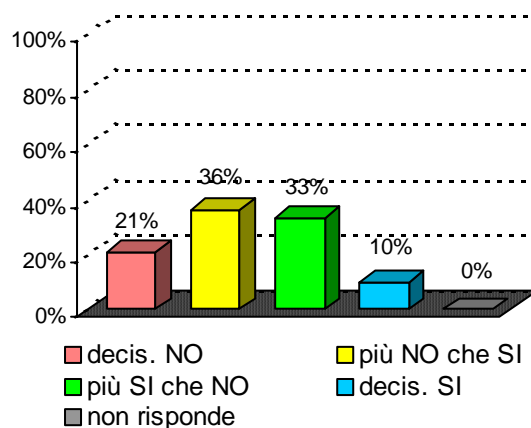


Organizzazione e Infrastrutture

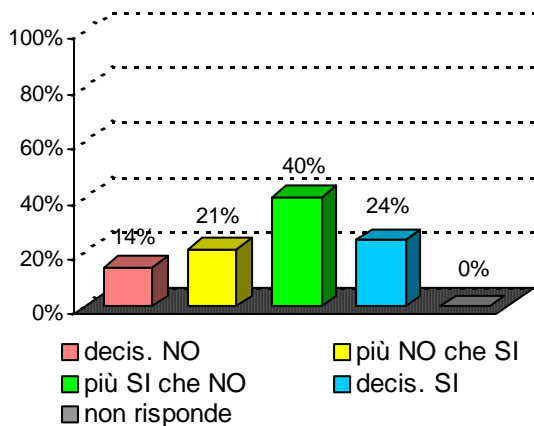
domanda 12 : accettabilità carico studio totale



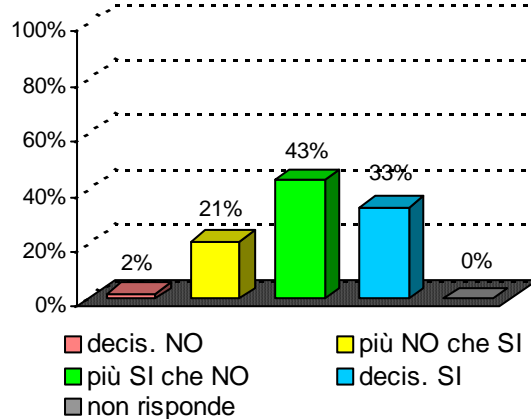
domanda 13 : accettabilità organizzazione complessiva



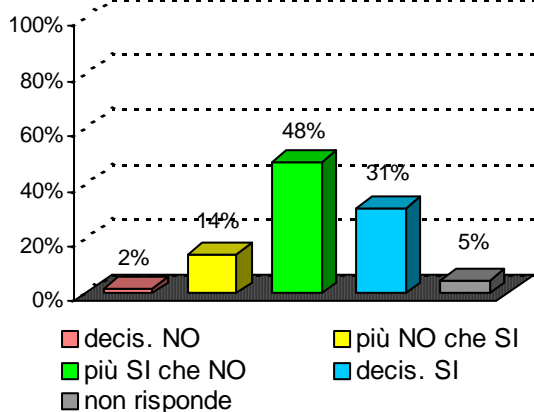
domanda 14 : chiarezza definizione modalità esame

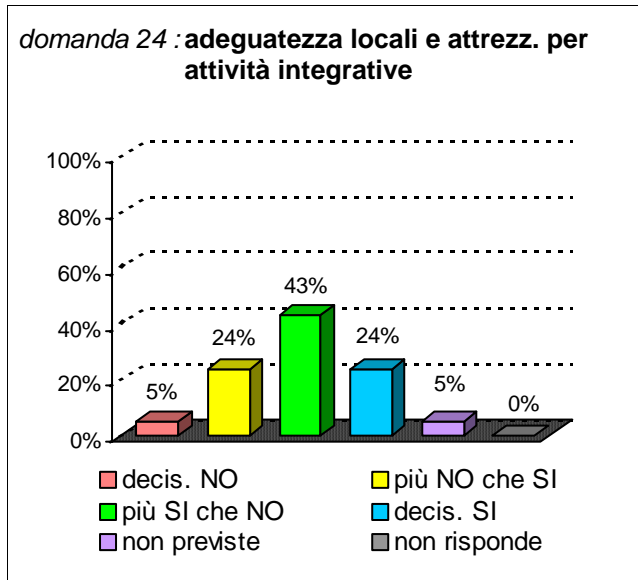
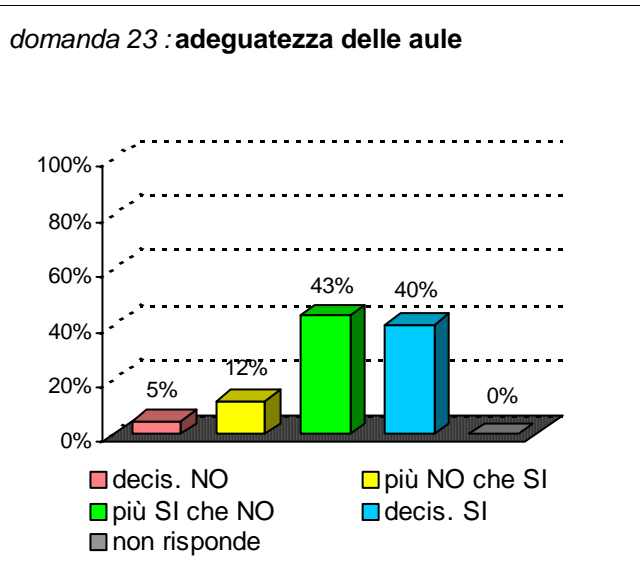


domanda 15 : rispetto orari svolgimento didattica

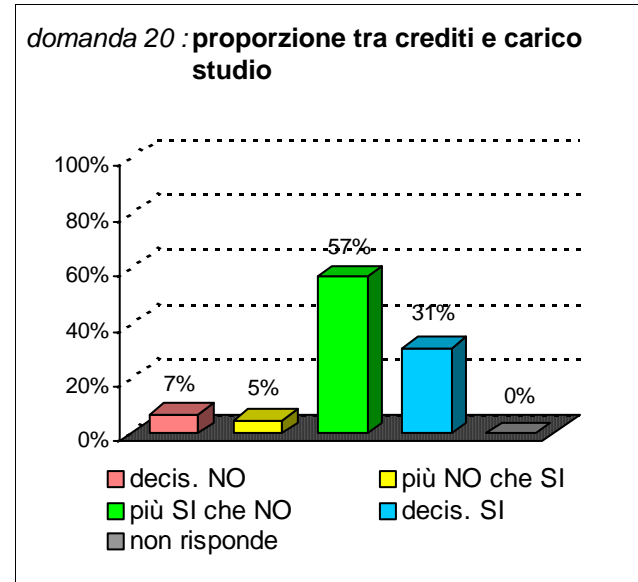
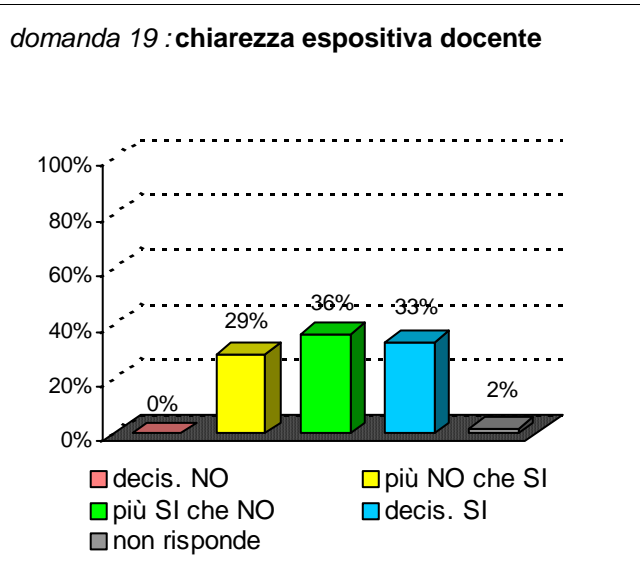
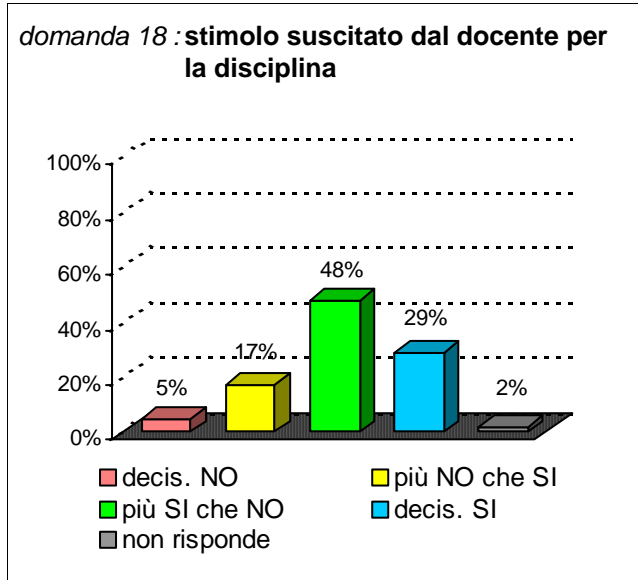
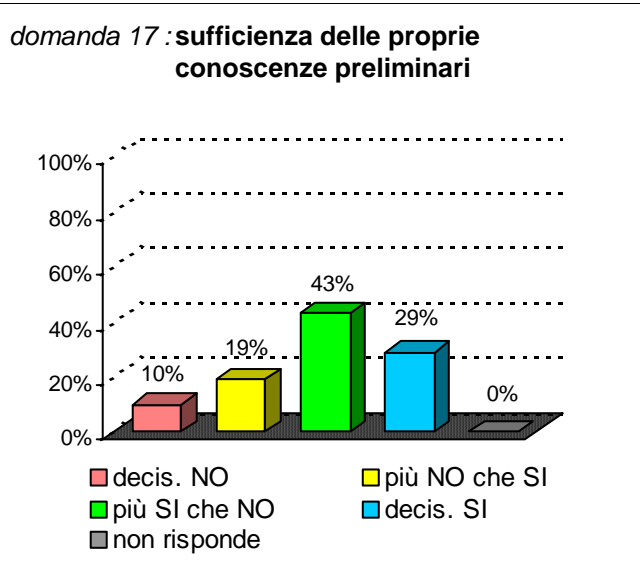


domanda 16 : reperibilità del docente

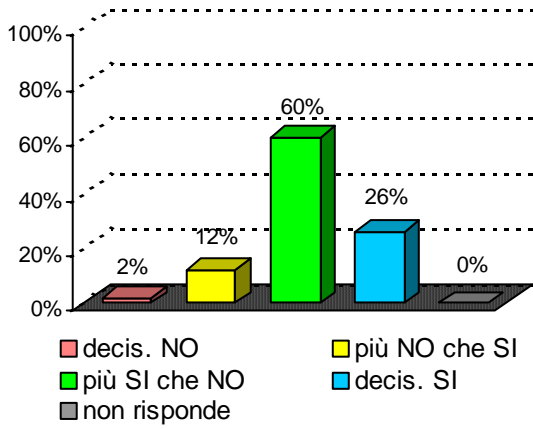




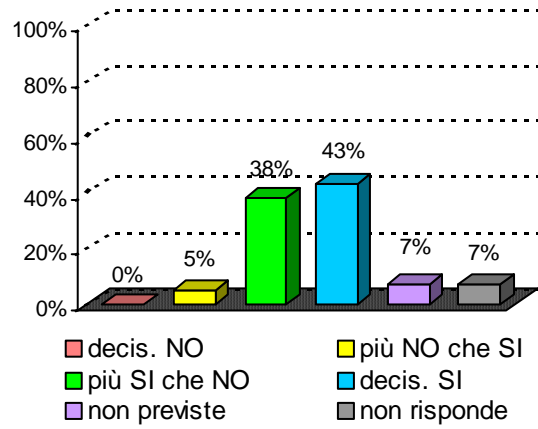
Didattica e Soddisfazione



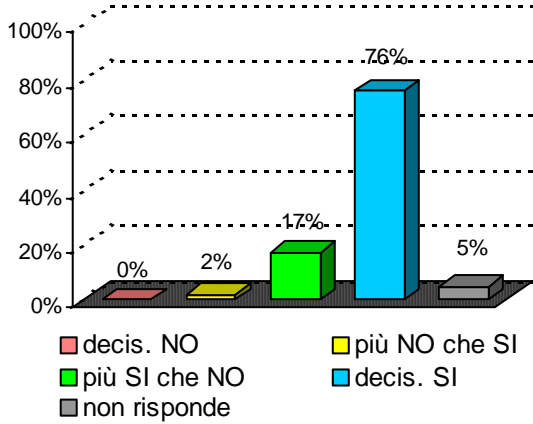
domanda 21 : adeguatezza materiale didattico



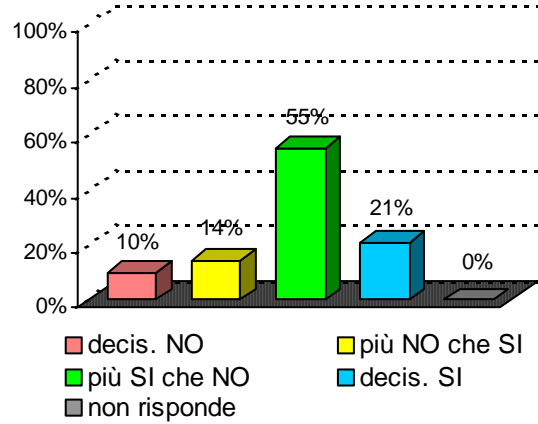
domanda 22 : utilità delle attività didattiche integrative



domanda 25 : interesse per argomenti della disciplina



domanda 26 : soddisfazione complessiva



Sintesi delle valutazioni (domande qualitative) dell'insegnamento confrontate con quelle del rispettivo Corso di Studi e del Dipartimento di afferenza

Valutazione dell' insegnamento con codice : 30355

domanda	decis. NO	più NO che SI	più SI che NO	decis. SI	non previste	non risponde
14	14%	21%	40%	24%		0%
15	2%	21%	43%	33%		0%
16	2%	14%	48%	31%		5%
17	10%	19%	43%	29%		0%
18	5%	17%	48%	29%		2%
19	0%	29%	36%	33%		2%
20	7%	5%	57%	31%		0%
21	2%	12%	60%	26%		0%
22	0%	5%	38%	43%	7%	7%
25	0%	2%	17%	76%		5%
26	10%	14%	55%	21%		0%

Valutazione del corso di laurea :

Beni culturali

classe : L-1

sede didattica : CATANIA

domanda	decis. NO	più NO che SI	più SI che NO	decis. SI	non previste	non risponde
14	11%	21%	37%	28%		2%
15	4%	13%	33%	49%		1%
16	2%	8%	39%	47%		4%
17	4%	15%	49%	30%		1%
18	6%	9%	36%	48%		1%
19	3%	9%	33%	53%		2%
20	6%	13%	51%	29%		1%
21	3%	9%	52%	35%		2%
22	2%	7%	23%	23%	41%	5%
25	2%	4%	30%	63%		1%
26	4%	10%	40%	45%		1%

Valutazione del Dipart. : Scienze Umanistiche

domanda	decis. NO	più NO che SI	più SI che NO	decis. SI	non previste	non risponde
14	6%	17%	38%	37%		1%
15	2%	7%	32%	58%		1%
16	2%	6%	35%	56%		2%
17	4%	12%	50%	33%		1%
18	4%	9%	37%	49%		1%
19	3%	8%	35%	53%		1%
20	6%	13%	45%	35%		1%
21	2%	9%	48%	40%		1%
22	3%	7%	19%	17%	48%	6%
25	2%	5%	31%	61%		1%
26	4%	10%	39%	47%		1%