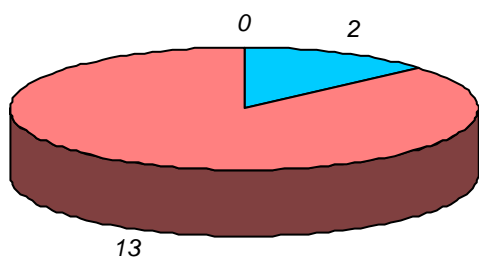


schede valide : 15 schede bianche : 0 schede nulle : 0

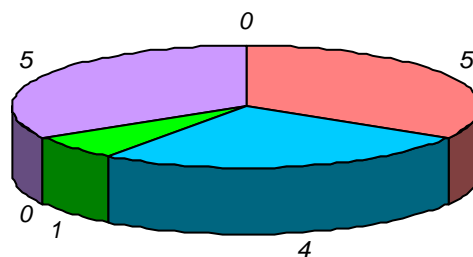
Informazioni degli studenti

domanda 1: sesso



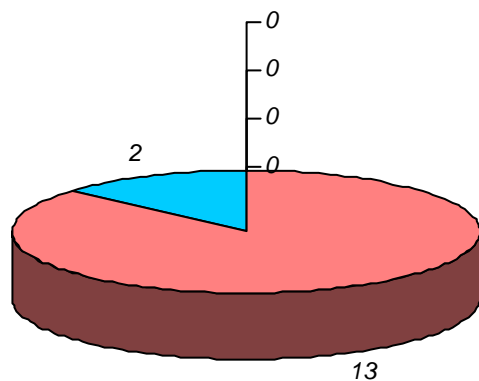
maschio femmina non risponde

domanda 2: diploma scuola media sup.



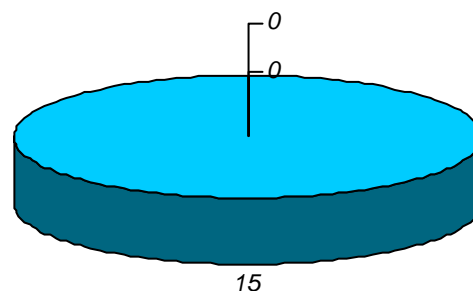
classico scientifico
tecnico-prof.le magistrale
altro non risponde

domanda 3: posizione lavorativa



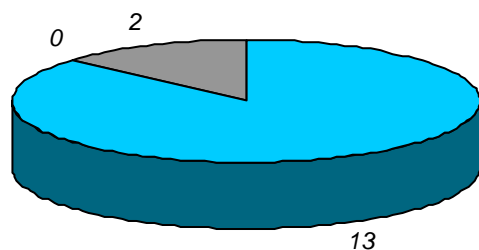
non lavora dipendente saltuario
dipendente continuo autonomo
impresa famil. non risponde

domanda 4: posizione universitaria



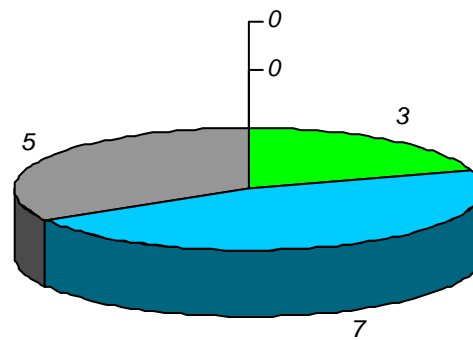
in corso
fuori corso/ripetente
non risponde

domanda 5: in regola con gli esami



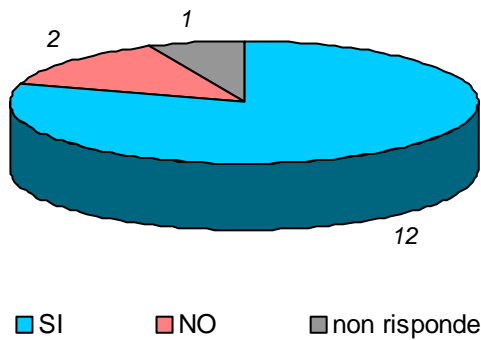
SI NO non risponde

domanda 6: votazione media esami

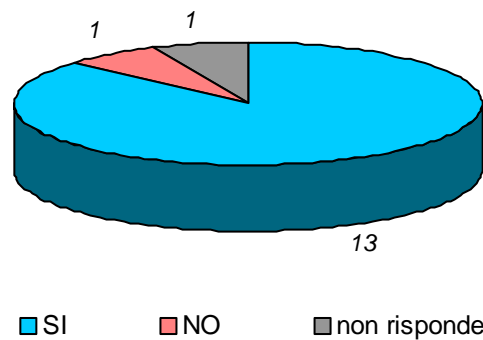


18-20 21-24
25-27 28-30
non risponde

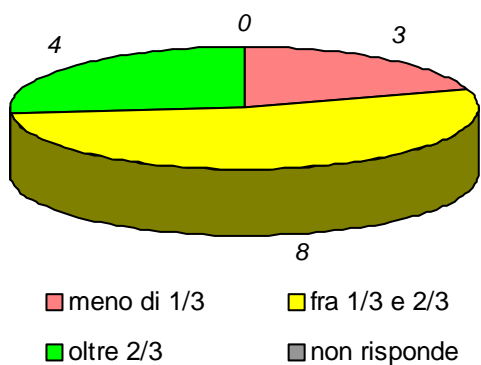
domanda 7: prima volta che affronta l'esame della disciplina



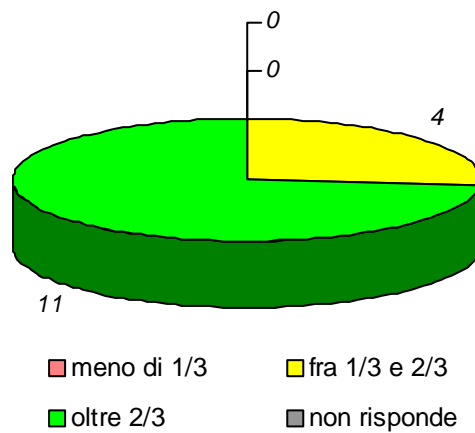
domanda 8: prima volta che segue la disciplina



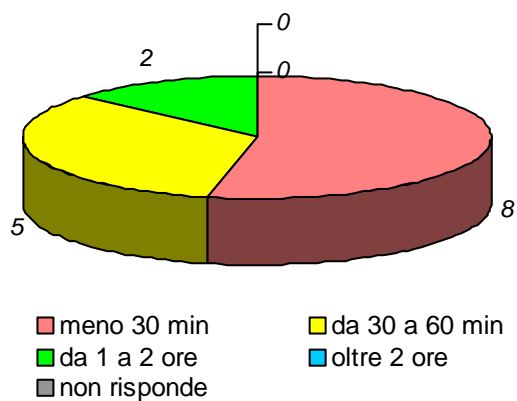
domanda 9: percentuale di frequenza della disciplina



domanda 10 : percentuale di frequenza delle discipline del piano studi

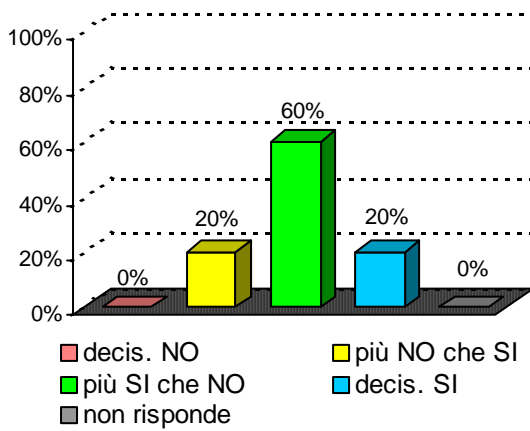


domanda 11 : tempo medio per raggiungere l'Università

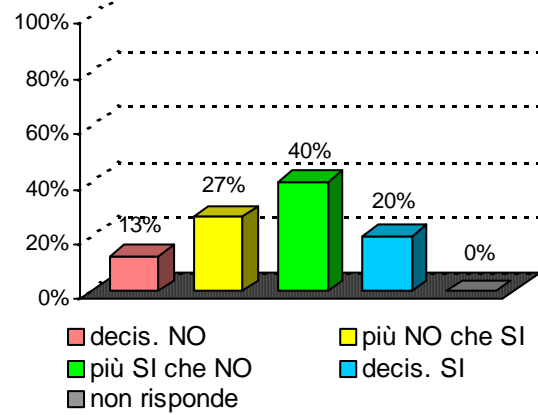


Organizzazione e Infrastrutture

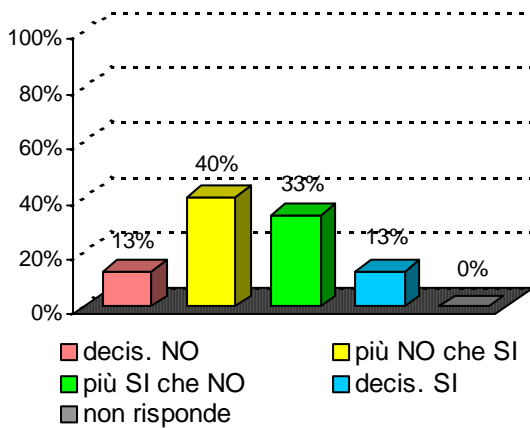
domanda 12 : accettabilità carico studio totale



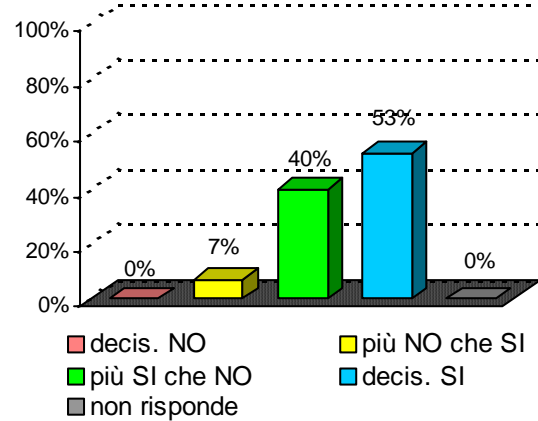
domanda 13 : accettabilità organizzazione complessiva



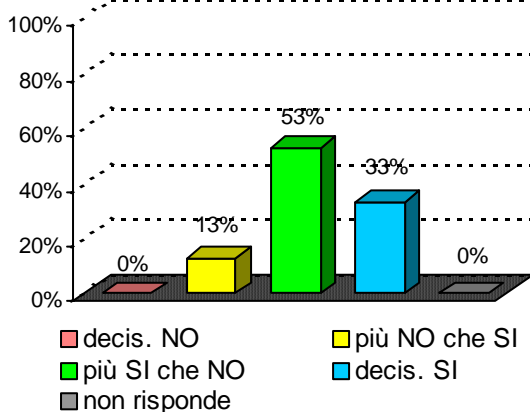
domanda 14 : chiarezza definizione modalità esame

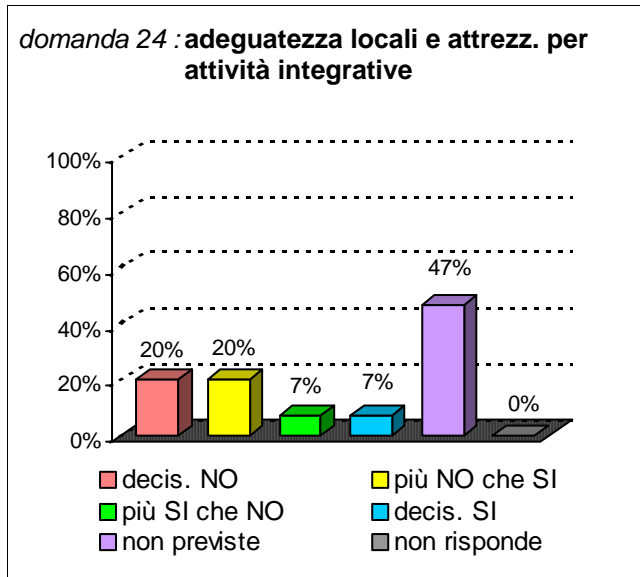
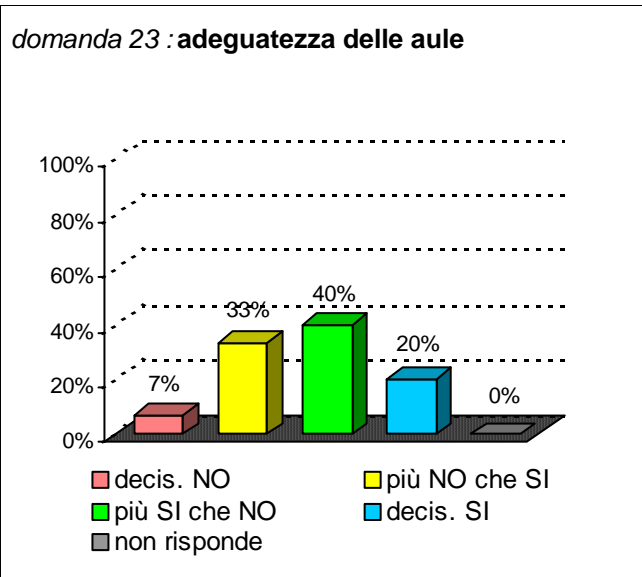


domanda 15 : rispetto orari svolgimento didattica

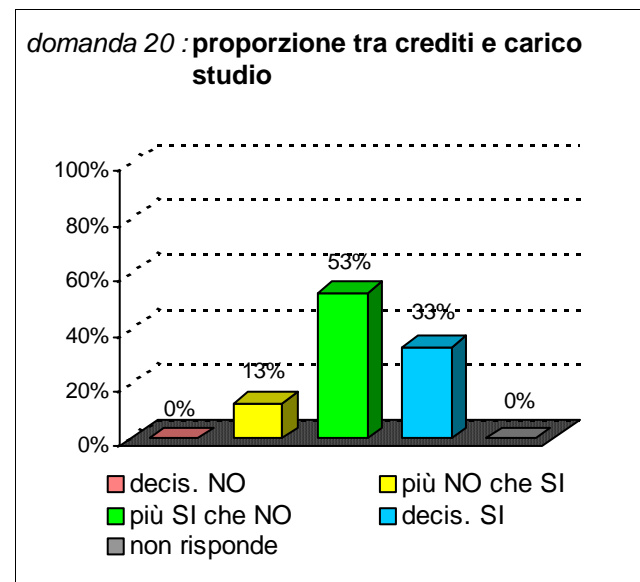
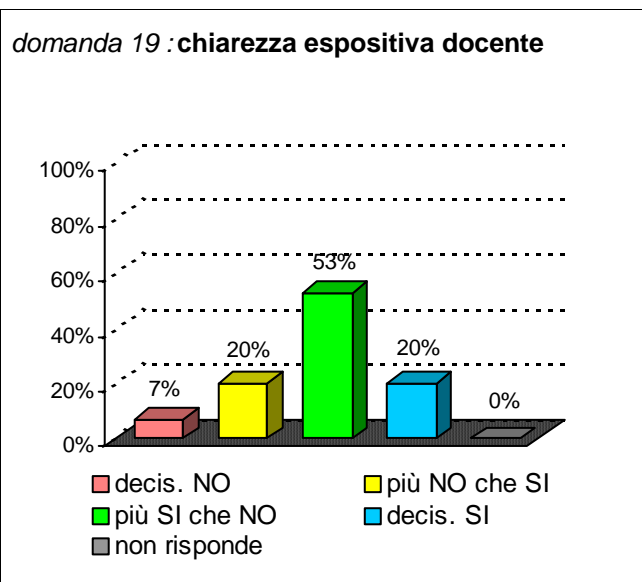
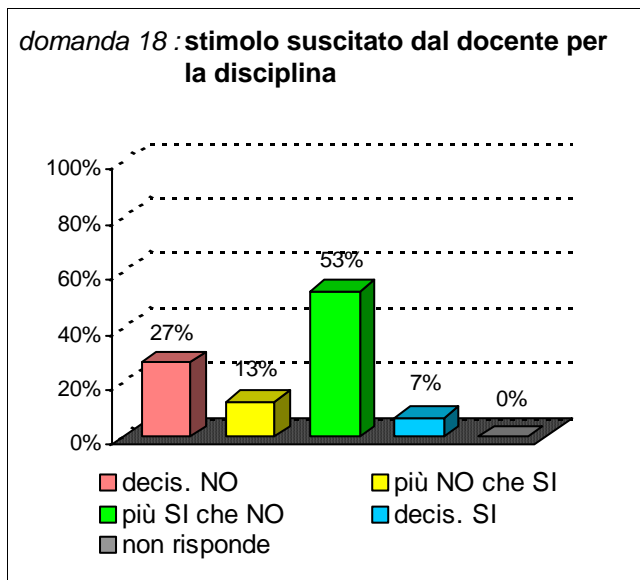
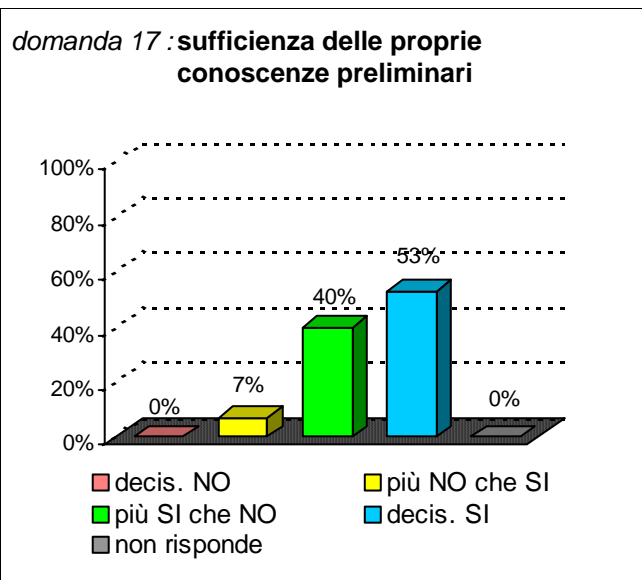


domanda 16 : reperibilità del docente

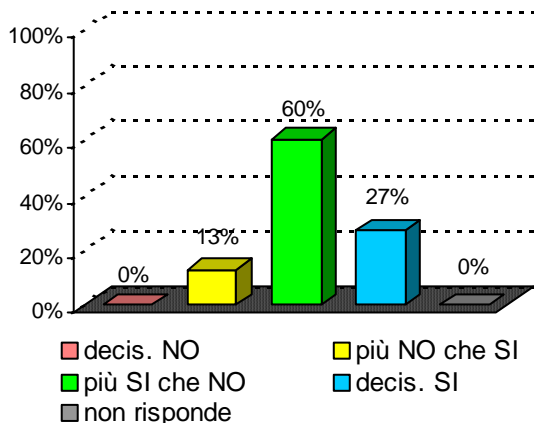




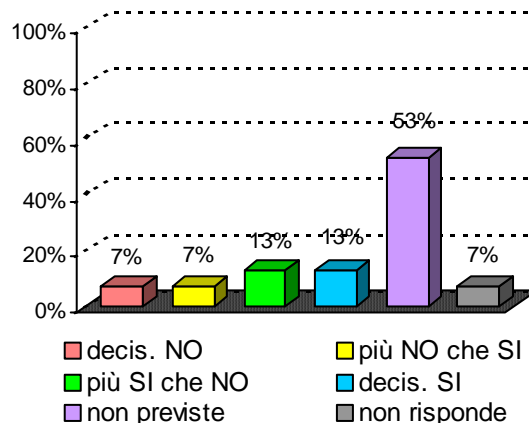
Didattica e Soddisfazione



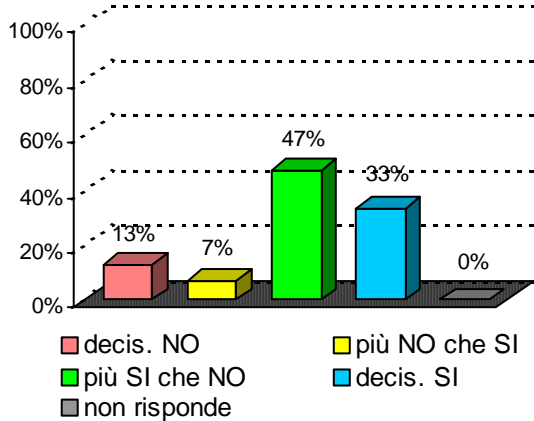
domanda 21 : adeguatezza materiale didattico



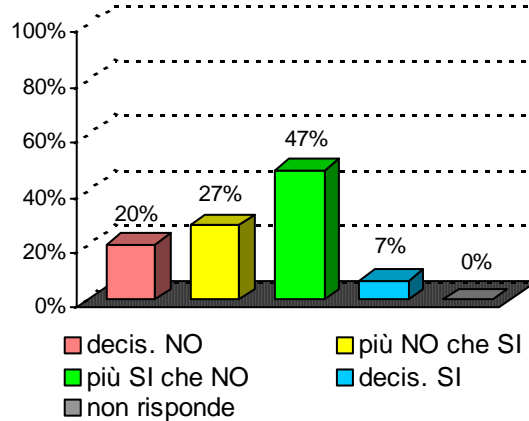
domanda 22 : utilità delle attività didattiche integrative



domanda 25 : interesse per argomenti della disciplina



domanda 26 : soddisfazione complessiva



Sintesi delle valutazioni (domande qualitative) dell'insegnamento confrontate con quelle del rispettivo Corso di Studi e del Dipartimento di afferenza

Valutazione dell' insegnamento con codice : 30178

domanda	decis. NO	più NO che SI	più SI che NO	decis. SI	non previste	non risponde
14	13%	40%	33%	13%		0%
15	0%	7%	40%	53%		0%
16	0%	13%	53%	33%		0%
17	0%	7%	40%	53%		0%
18	27%	13%	53%	7%		0%
19	7%	20%	53%	20%		0%
20	0%	13%	53%	33%		0%
21	0%	13%	60%	27%		0%
22	7%	7%	13%	13%	53%	7%
25	13%	7%	47%	33%		0%
26	20%	27%	47%	7%		0%

Valutazione del corso di laurea :

Lingue e culture europee ed extraeuropee

classe : LM-37

sede didattica : CATANIA

domanda	decis. NO	più NO che SI	più SI che NO	decis. SI	non previste	non risponde
14	5%	13%	39%	42%		1%
15	1%	4%	27%	67%		1%
16	1%	5%	30%	64%		1%
17	1%	8%	51%	40%		0%
18	5%	11%	35%	49%		0%
19	2%	8%	30%	59%		1%
20	7%	14%	42%	36%		1%
21	2%	8%	45%	44%		1%
22	4%	11%	19%	23%	40%	3%
25	2%	5%	30%	63%		0%
26	3%	12%	38%	48%		0%

Valutazione del Dipart. : Scienze Umanistiche

domanda	decis. NO	più NO che SI	più SI che NO	decis. SI	non previste	non risponde
14	6%	17%	38%	37%		1%
15	2%	7%	32%	58%		1%
16	2%	6%	35%	56%		2%
17	4%	12%	50%	33%		1%
18	4%	9%	37%	49%		1%
19	3%	8%	35%	53%		1%
20	6%	13%	45%	35%		1%
21	2%	9%	48%	40%		1%
22	3%	7%	19%	17%	48%	6%
25	2%	5%	31%	61%		1%
26	4%	10%	39%	47%		1%