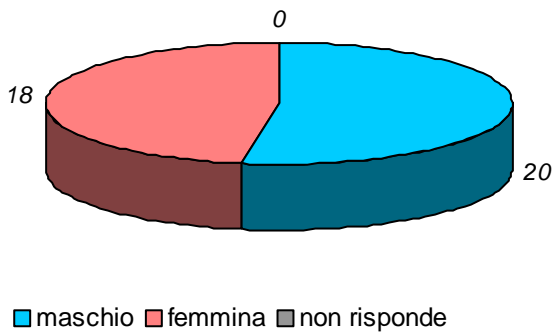


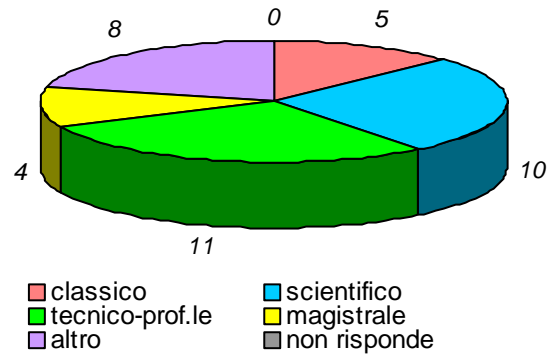
schede valide : 38 schede bianche : 0 schede nulle : 0

Informazioni degli studenti

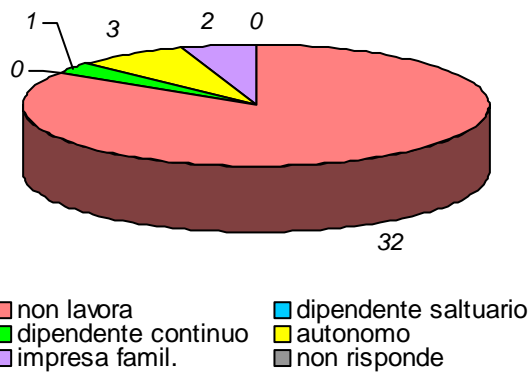
domanda 1: sesso



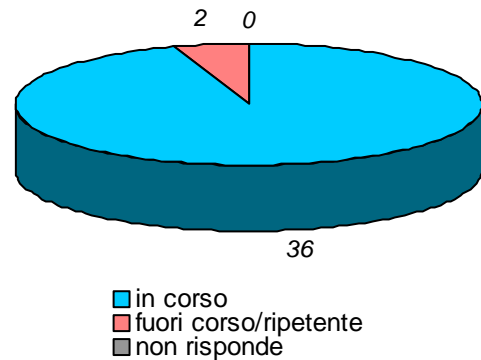
domanda 2: diploma scuola media sup.



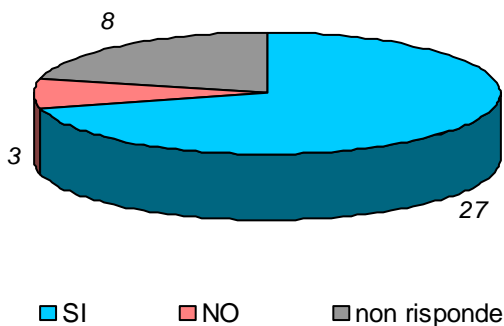
domanda 3: posizione lavorativa



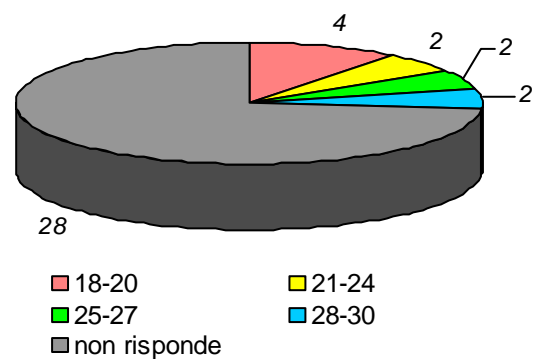
domanda 4: posizione universitaria



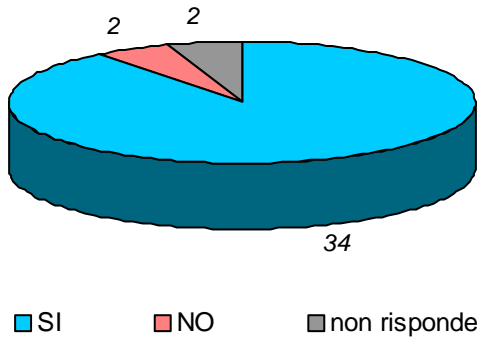
domanda 5: in regola con gli esami



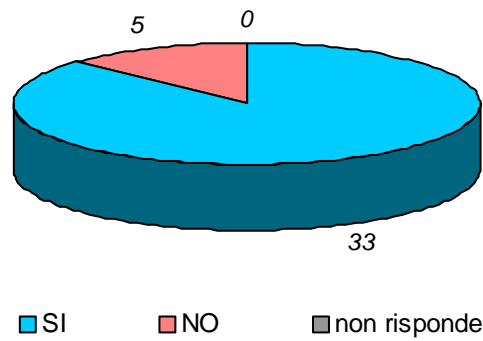
domanda 6: votazione media esami



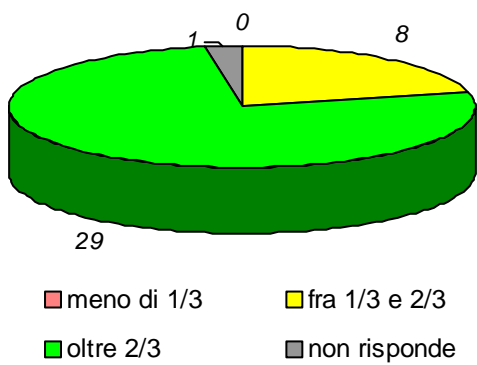
domanda 7: prima volta che affronta l'esame della disciplina



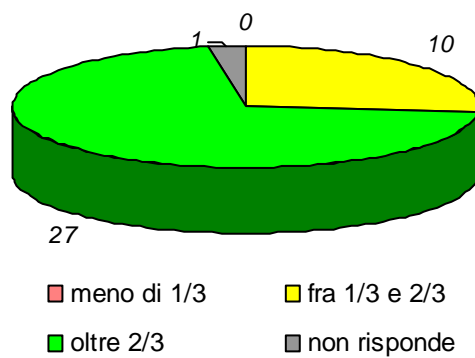
domanda 8: prima volta che segue la disciplina



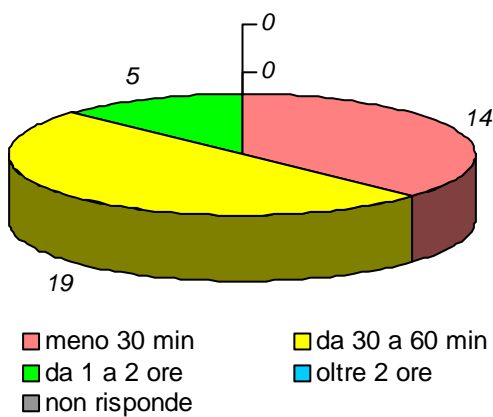
domanda 9: percentuale di frequenza della disciplina



domanda 10 : percentuale di frequenza delle discipline del piano studi

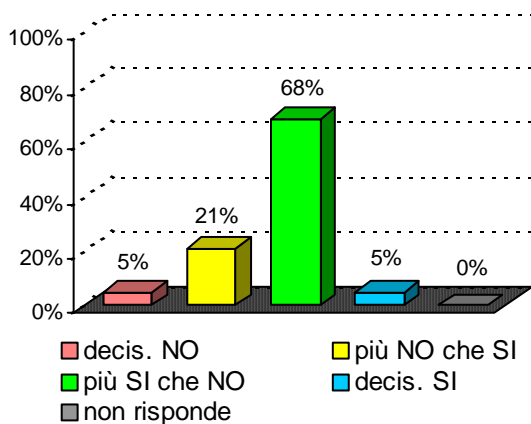


domanda 11 : tempo medio per raggiungere l'Università

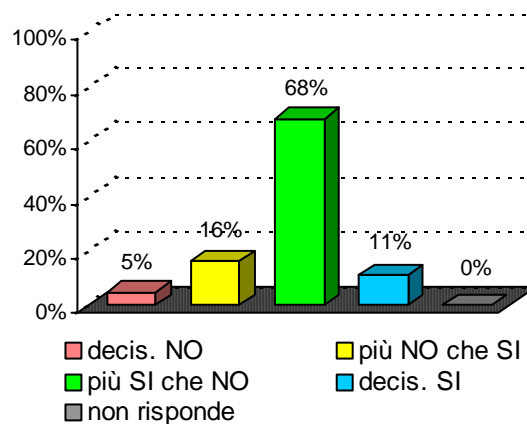


Organizzazione e Infrastrutture

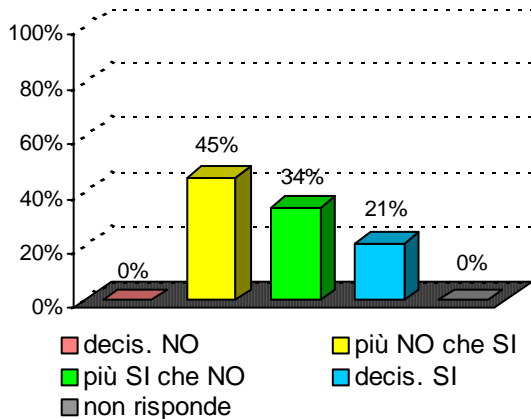
domanda 12 : accettabilità carico studio totale



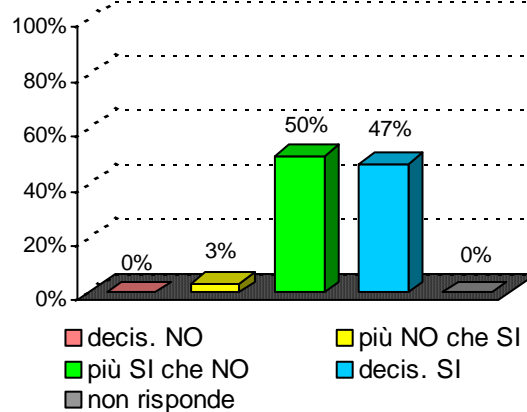
domanda 13 : accettabilità organizzazione complessiva



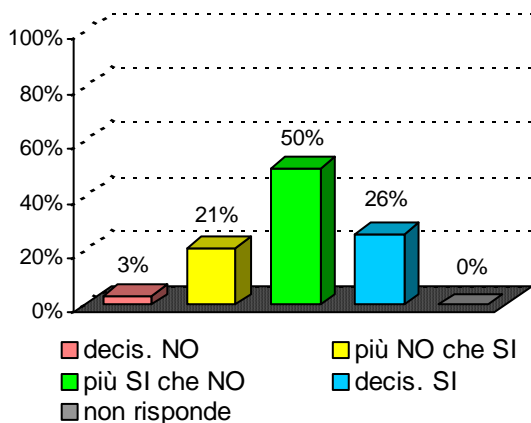
domanda 14 : chiarezza definizione modalità esame

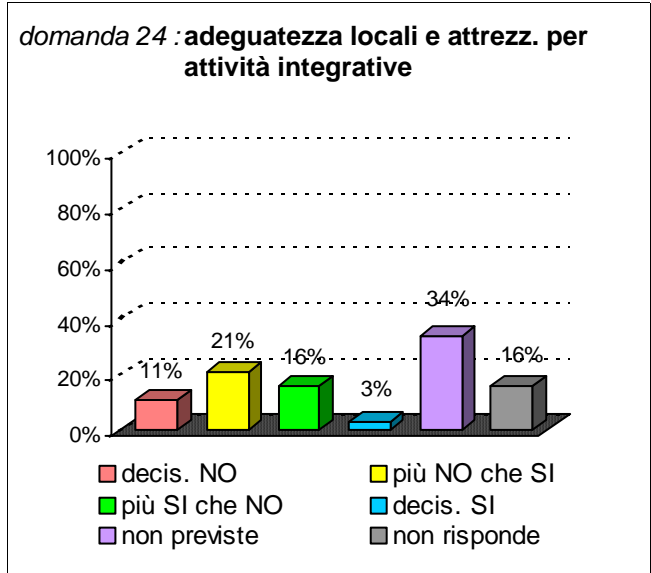
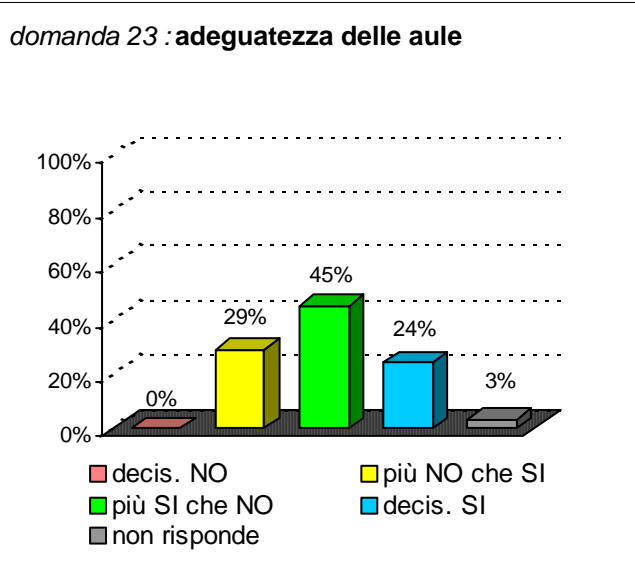


domanda 15 : rispetto orari svolgimento didattica

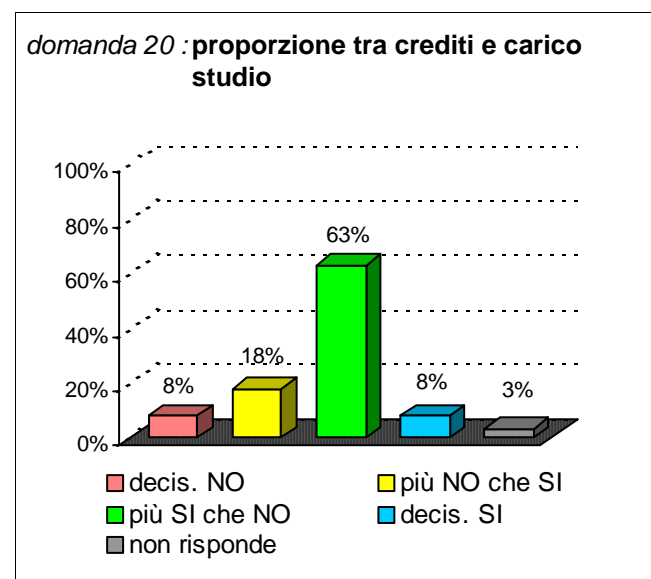
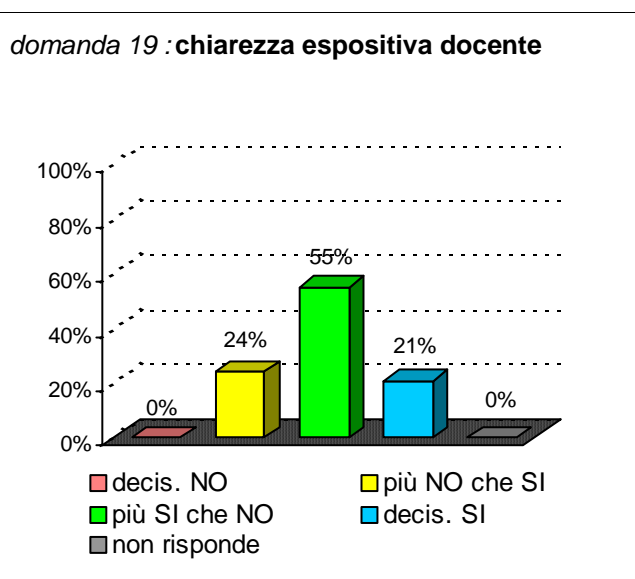
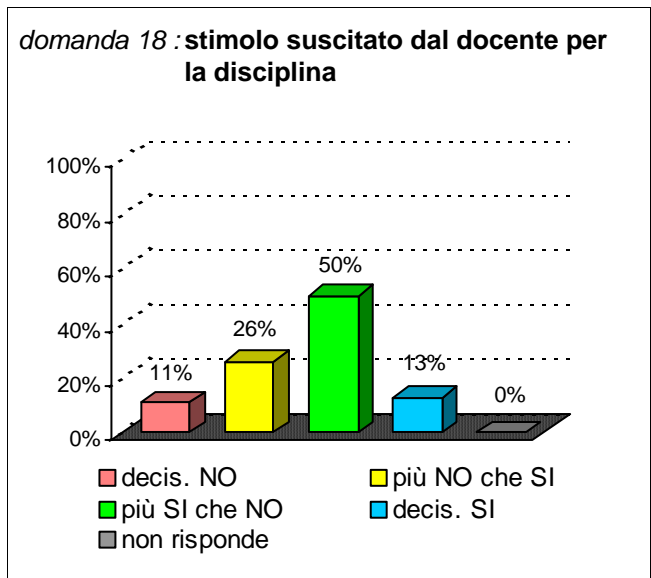
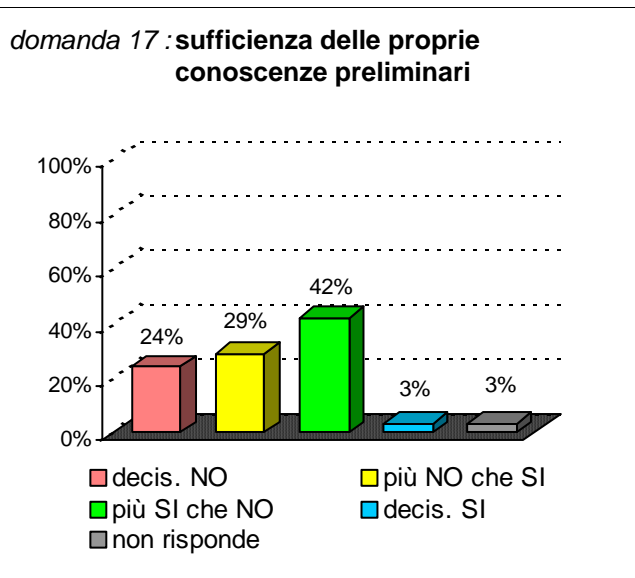


domanda 16 : reperibilità del docente

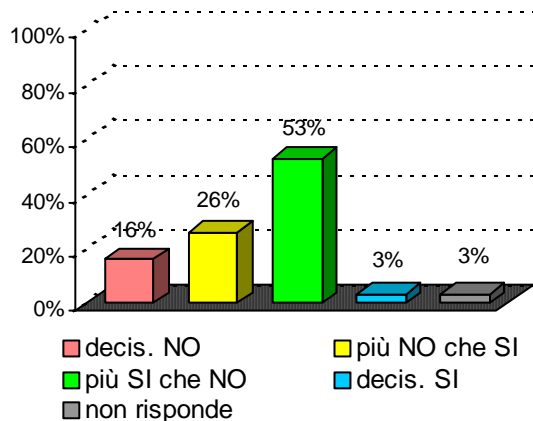




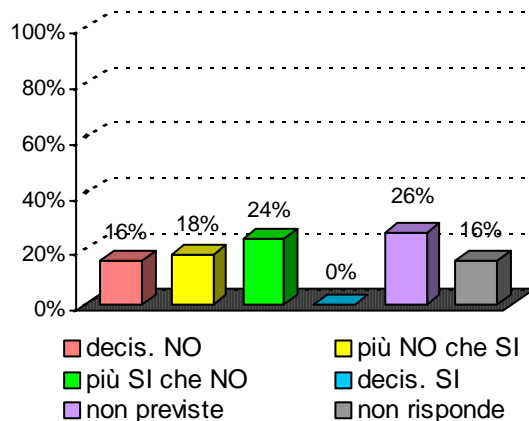
Didattica e Soddisfazione



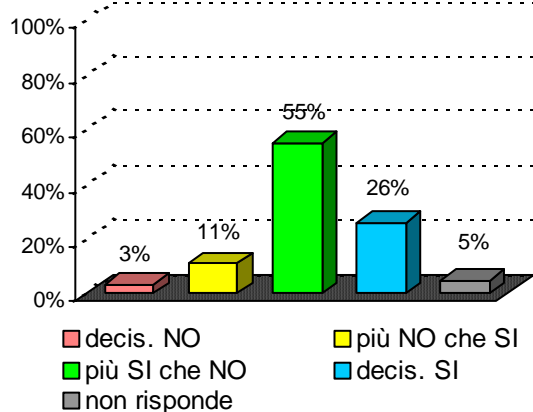
domanda 21 : adeguatezza materiale didattico



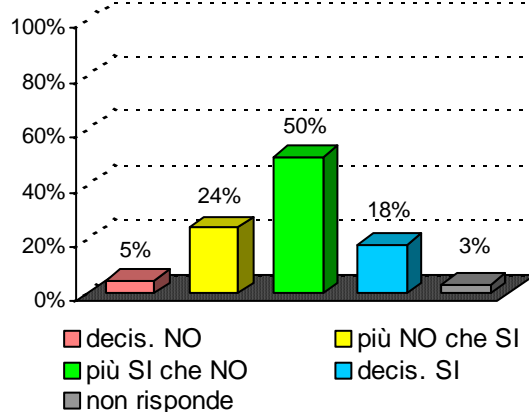
domanda 22 : utilità delle attività didattiche integrative



domanda 25 : interesse per argomenti della disciplina



domanda 26 : soddisfazione complessiva



Sintesi delle valutazioni (domande qualitative) dell'insegnamento confrontate con quelle del rispettivo Corso di Studi e del Dipartimento di afferenza

Valutazione dell' insegnamento con codice : 30972

domanda	decis. NO	più NO che SI	più SI che NO	decis. SI	non previste	non risponde
14	0%	45%	34%	21%		0%
15	0%	3%	50%	47%		0%
16	3%	21%	50%	26%		0%
17	24%	29%	42%	3%		3%
18	11%	26%	50%	13%		0%
19	0%	24%	55%	21%		0%
20	8%	18%	63%	8%		3%
21	16%	26%	53%	3%		3%
22	16%	18%	24%	0%	26%	16%
25	3%	11%	55%	26%		5%
26	5%	24%	50%	18%		3%

Valutazione del corso di laurea :

Pianificazione, progettazione e gestione del territorio e dell'ambiente

classe : L-21

sede didattica : CATANIA

domanda	decis. NO	più NO che SI	più SI che NO	decis. SI	non previste	non risponde
14	4%	17%	41%	37%		1%
15	2%	6%	42%	49%		1%
16	2%	8%	43%	46%		1%
17	12%	26%	48%	14%		1%
18	5%	17%	50%	28%		0%
19	5%	14%	46%	34%		1%
20	4%	17%	56%	21%		1%
21	8%	18%	50%	23%		1%
22	3%	9%	29%	17%	35%	6%
25	4%	10%	46%	39%		1%
26	6%	15%	46%	33%		0%

Valutazione del Dipart. : **Gestione dei Sistemi Agroalimentari ed Ambientali**

domanda	decis. NO	più NO che SI	più SI che NO	decis. SI	non previste	non risponde
14	5%	15%	37%	41%		1%
15	4%	9%	34%	52%		1%
16	3%	7%	37%	51%		2%
17	9%	23%	48%	20%		1%
18	5%	15%	43%	36%		1%
19	5%	12%	39%	42%		2%
20	6%	19%	50%	24%		1%
21	6%	16%	48%	29%		1%
22	3%	8%	28%	22%	34%	5%
25	4%	9%	41%	45%		1%
26	6%	13%	43%	38%		1%