

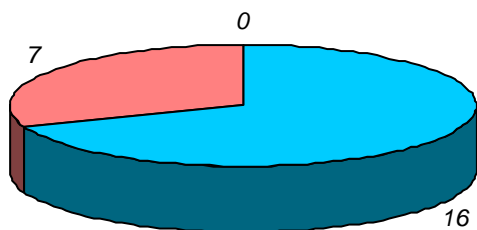
schede valide : 23

schede bianche : 0

schede nulle : 0

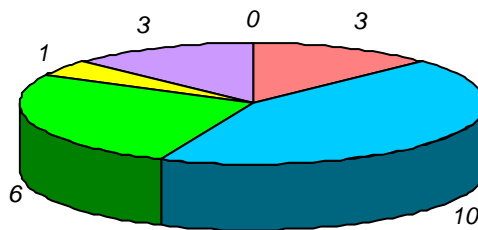
Informazioni degli studenti

domanda 1: sesso



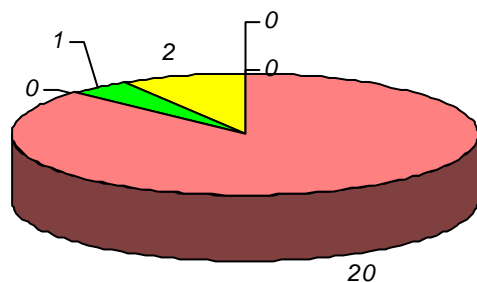
maschio femmina non risponde

domanda 2: diploma scuola media sup.



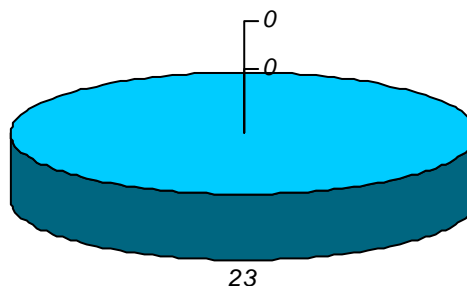
classico scientifico  
tecnico-prof.le magistrale  
altro non risponde

domanda 3: posizione lavorativa



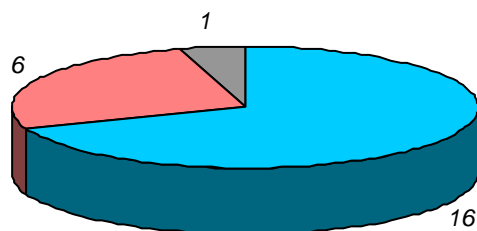
non lavora dipendente saltuario  
dipendente continuo autonomo  
impresa famil. non risponde

domanda 4: posizione universitaria



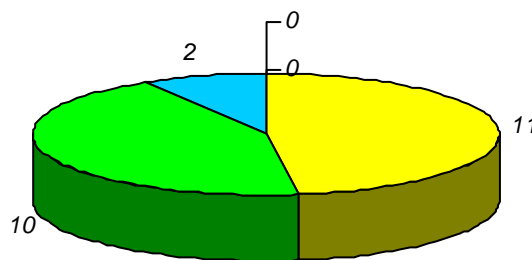
in corso  
fuori corso/ripetente  
non risponde

domanda 5: in regola con gli esami



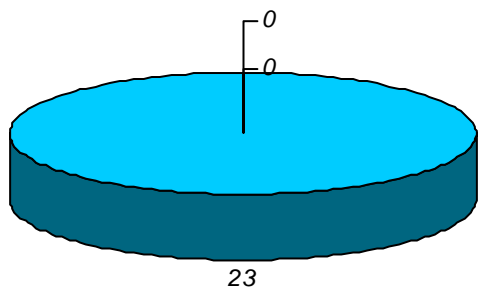
SI NO non risponde

domanda 6: votazione media esami



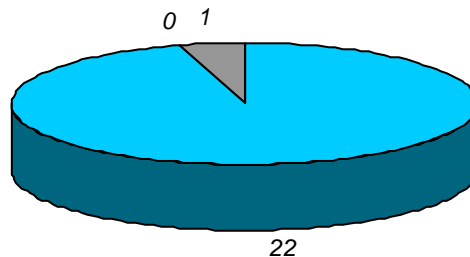
18-20 21-24  
25-27 28-30  
non risponde

domanda 7: prima volta che affronta l'esame della disciplina



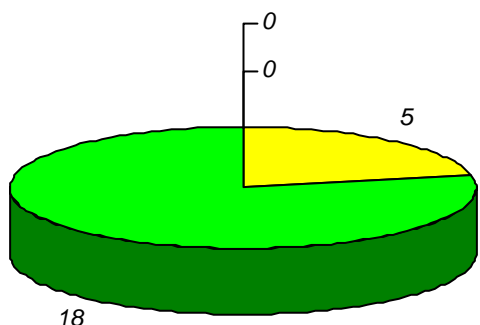
■ SI    ■ NO    ■ non risponde

domanda 8: prima volta che segue la disciplina



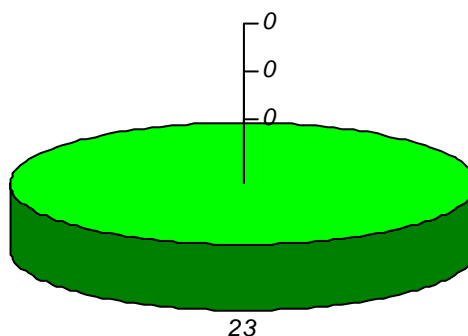
■ SI    ■ NO    ■ non risponde

domanda 9: percentuale di frequenza della disciplina



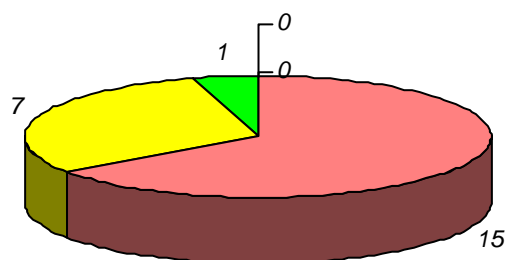
■ meno di 1/3    ■ fra 1/3 e 2/3  
 ■ oltre 2/3    ■ non risponde

domanda 10 : percentuale di frequenza delle discipline del piano studi



■ meno di 1/3    ■ fra 1/3 e 2/3  
 ■ oltre 2/3    ■ non risponde

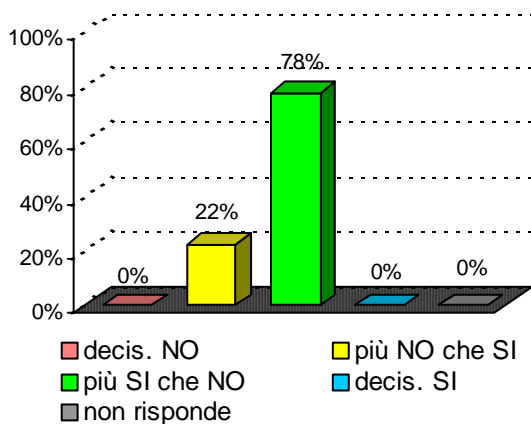
domanda 11 : tempo medio per raggiungere l'Università



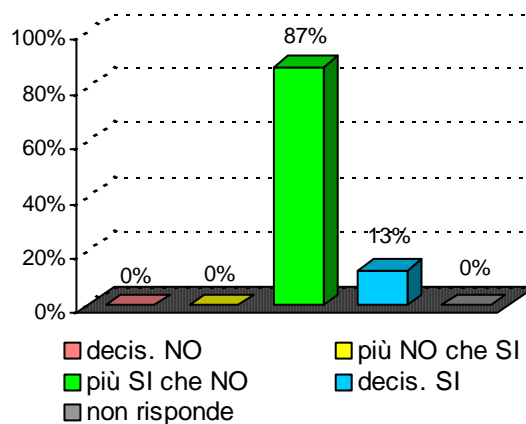
■ meno 30 min    ■ da 30 a 60 min  
 ■ da 1 a 2 ore    ■ oltre 2 ore  
 ■ non risponde

**Organizzazione e Infrastrutture**

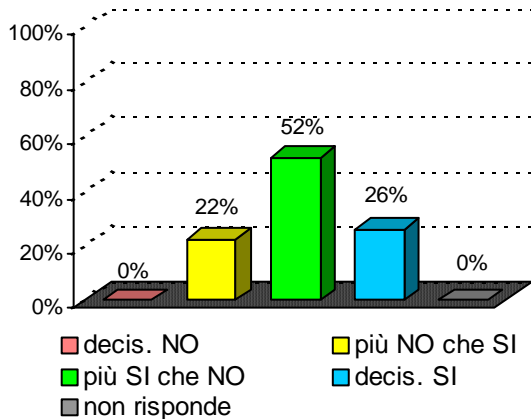
**domanda 12 : accettabilità carico studio totale**



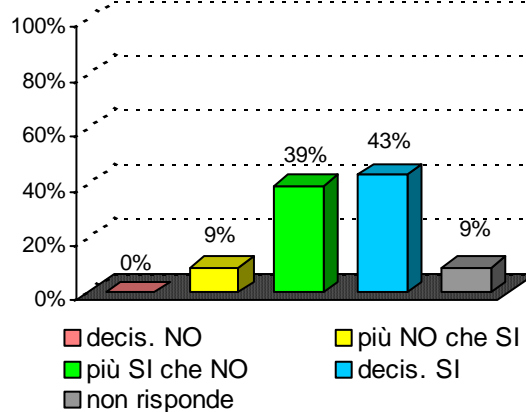
**domanda 13 : accettabilità organizzazione complessiva**



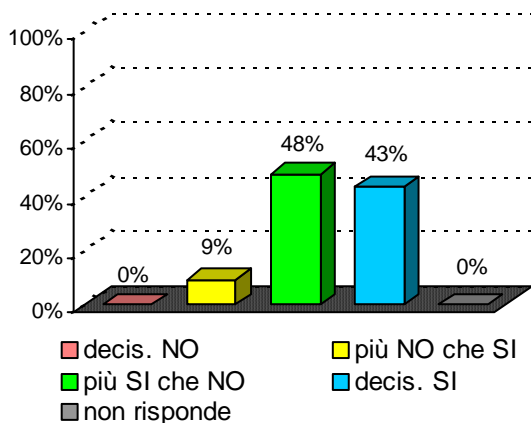
**domanda 14 : chiarezza definizione modalità esame**



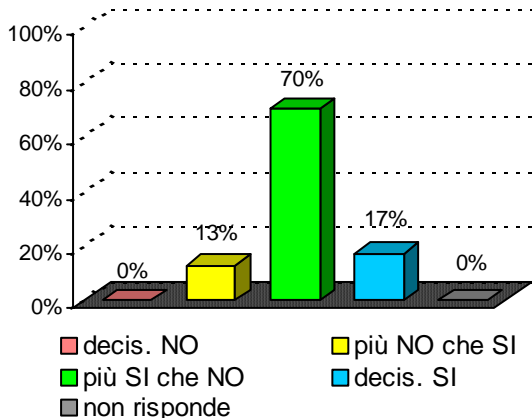
**domanda 15 : rispetto orari svolgimento didattica**



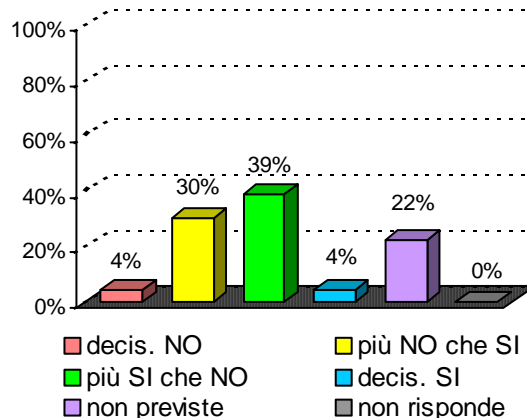
**domanda 16 : reperibilità del docente**



domanda 23 : adeguatezza delle aule

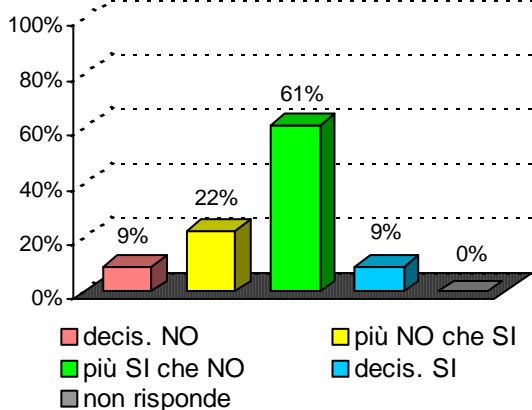


domanda 24 : adeguatezza locali e attrezz. per attività integrative

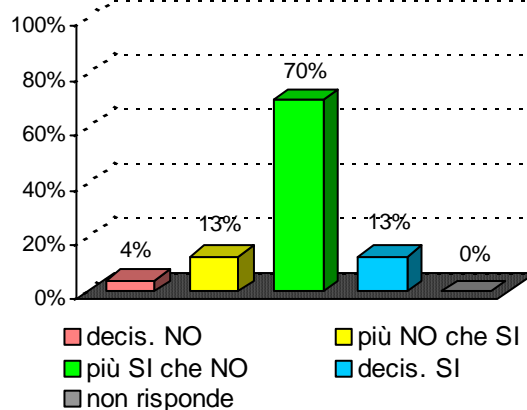


**Didattica e Soddisfazione**

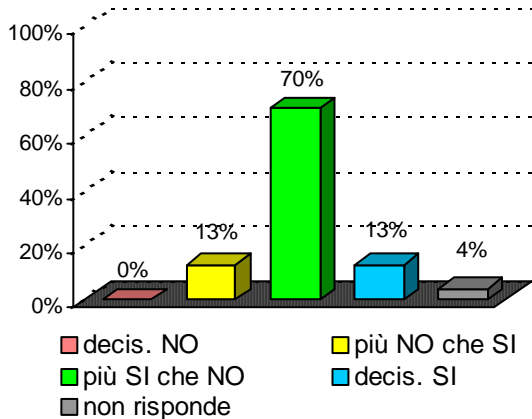
domanda 17 : sufficienza delle proprie conoscenze preliminari



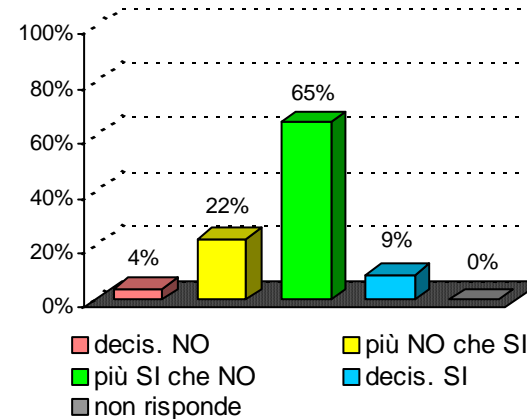
domanda 18 : stimolo suscitato dal docente per la disciplina



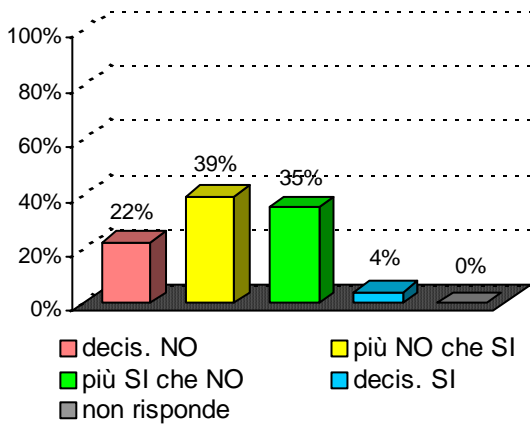
domanda 19 : chiarezza espositiva docente



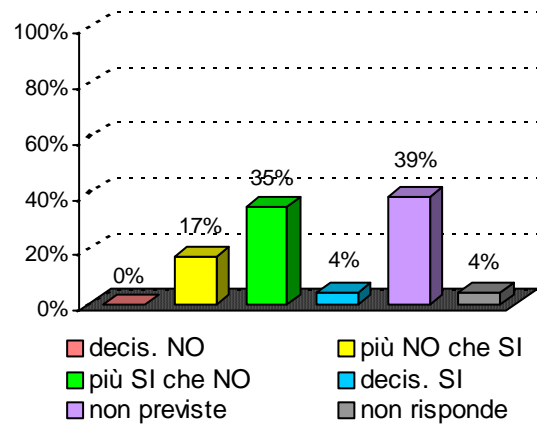
domanda 20 : proporzione tra crediti e carico studio



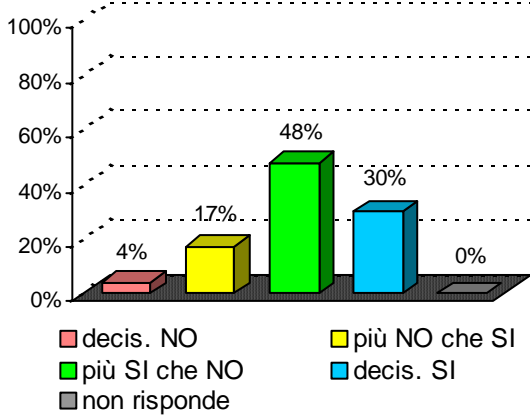
domanda 21 : adeguatezza materiale didattico



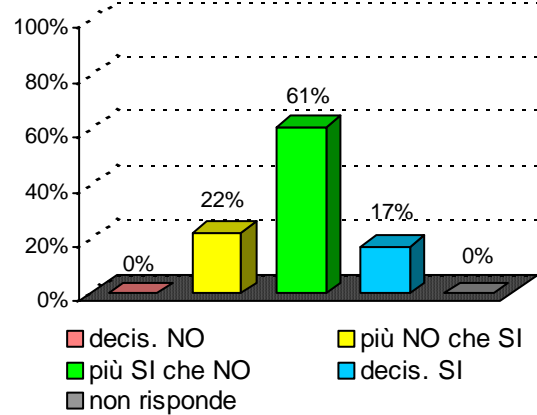
domanda 22 : utilità delle attività didattiche integrative



domanda 25 : interesse per argomenti della disciplina



domanda 26 : soddisfazione complessiva



**Sintesi delle valutazioni (domande qualitative) dell'insegnamento confrontate con quelle del rispettivo Corso di Studi e del Dipartimento di afferenza**

Valutazione dell' insegnamento con codice : 30993

domanda	decis. NO	più NO che SI	più SI che NO	decis. SI	non previste	non risponde
14	0%	22%	52%	26%		0%
15	0%	9%	39%	43%		9%
16	0%	9%	48%	43%		0%
17	9%	22%	61%	9%		0%
18	4%	13%	70%	13%		0%
19	0%	13%	70%	13%		4%
20	4%	22%	65%	9%		0%
21	22%	39%	35%	4%		0%
22	0%	17%	35%	4%	39%	4%
25	4%	17%	48%	30%		0%
26	0%	22%	61%	17%		0%

Valutazione del corso di laurea :

**Pianificazione, progettazione e gestione del territorio e dell'ambiente**

classe : L-21

sede didattica : CATANIA

domanda	decis. NO	più NO che SI	più SI che NO	decis. SI	non previste	non risponde
14	4%	17%	41%	37%		1%
15	2%	6%	42%	49%		1%
16	2%	8%	43%	46%		1%
17	12%	26%	48%	14%		1%
18	5%	17%	50%	28%		0%
19	5%	14%	46%	34%		1%
20	4%	17%	56%	21%		1%
21	8%	18%	50%	23%		1%
22	3%	9%	29%	17%	35%	6%
25	4%	10%	46%	39%		1%
26	6%	15%	46%	33%		0%

Valutazione del Dipart. : **Gestione dei Sistemi Agroalimentari ed Ambientali**

domanda	decis. NO	più NO che SI	più SI che NO	decis. SI	non previste	non risponde
14	5%	15%	37%	41%		1%
15	4%	9%	34%	52%		1%
16	3%	7%	37%	51%		2%
17	9%	23%	48%	20%		1%
18	5%	15%	43%	36%		1%
19	5%	12%	39%	42%		2%
20	6%	19%	50%	24%		1%
21	6%	16%	48%	29%		1%
22	3%	8%	28%	22%	34%	5%
25	4%	9%	41%	45%		1%
26	6%	13%	43%	38%		1%