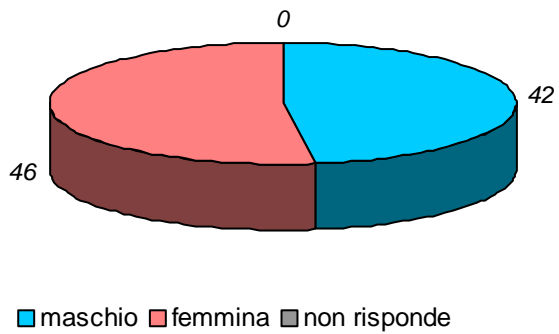


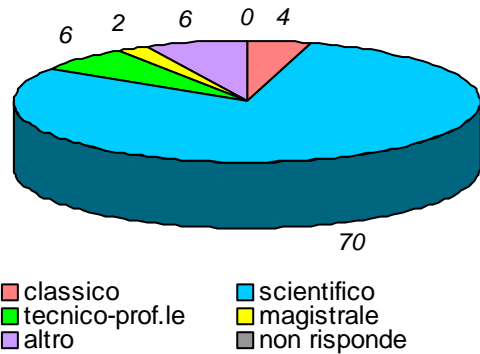
schede valide : 88 schede bianche : 0 schede nulle : 1

Informazioni degli studenti

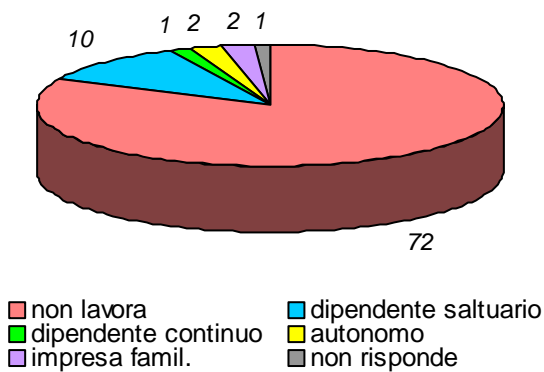
domanda 1: sesso



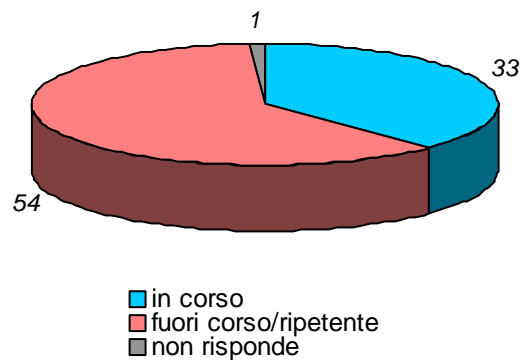
domanda 2: diploma scuola media sup.



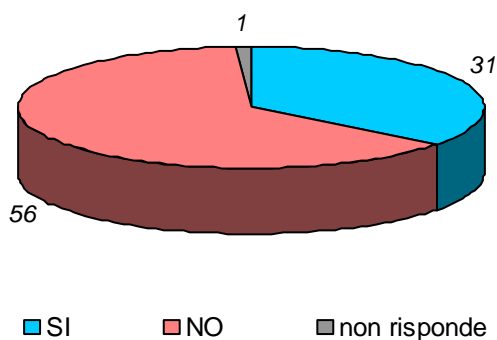
domanda 3: posizione lavorativa



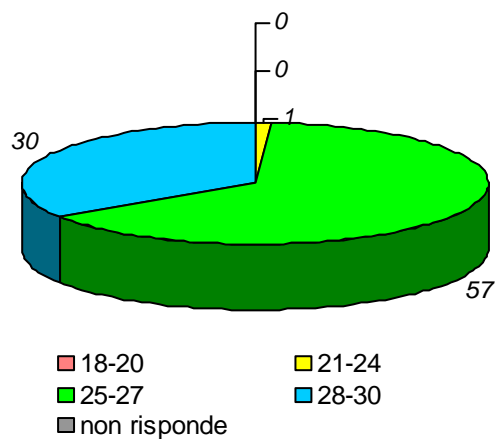
domanda 4: posizione universitaria



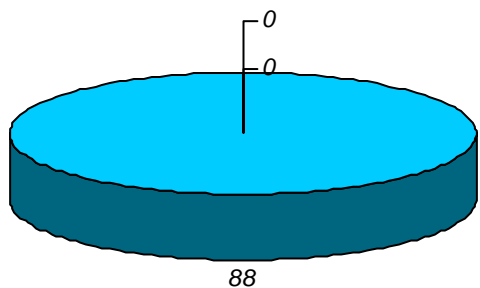
domanda 5: in regola con gli esami



domanda 6: votazione media esami

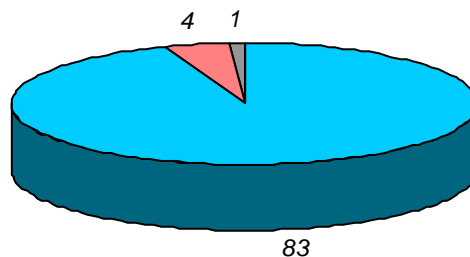


domanda 7: prima volta che affronta l'esame della disciplina



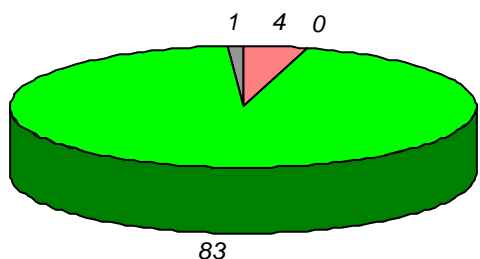
■ SI ■ NO ■ non risponde

domanda 8: prima volta che segue la disciplina



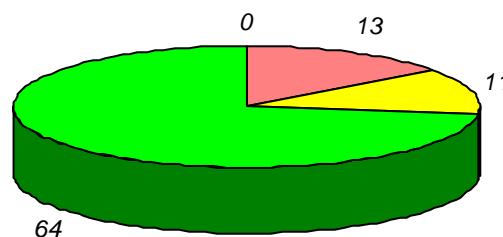
■ SI ■ NO ■ non risponde

domanda 9: percentuale di frequenza della disciplina



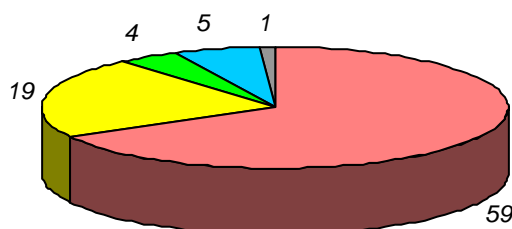
■ meno di 1/3 ■ fra 1/3 e 2/3
 ■ oltre 2/3 ■ non risponde

domanda 10 : percentuale di frequenza delle discipline del piano studi



■ meno di 1/3 ■ fra 1/3 e 2/3
 ■ oltre 2/3 ■ non risponde

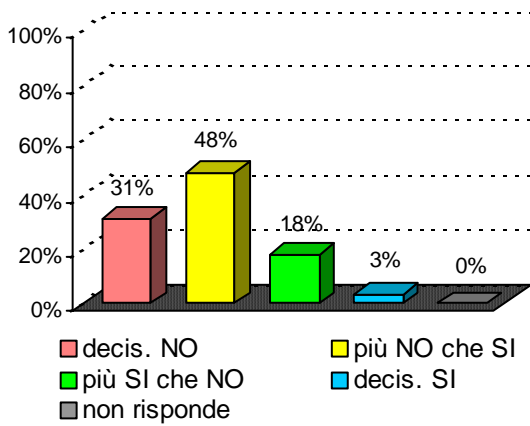
domanda 11 : tempo medio per raggiungere l'Università



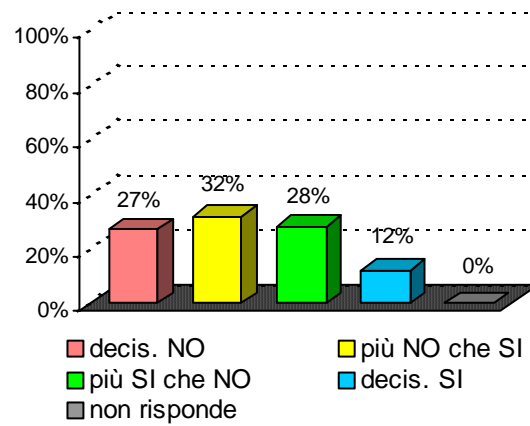
■ meno 30 min ■ da 30 a 60 min
 ■ da 1 a 2 ore ■ oltre 2 ore
 ■ non risponde

Organizzazione e Infrastrutture

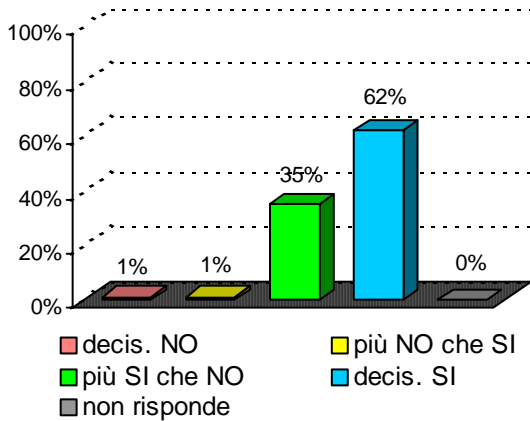
domanda 12 : accettabilità carico studio totale



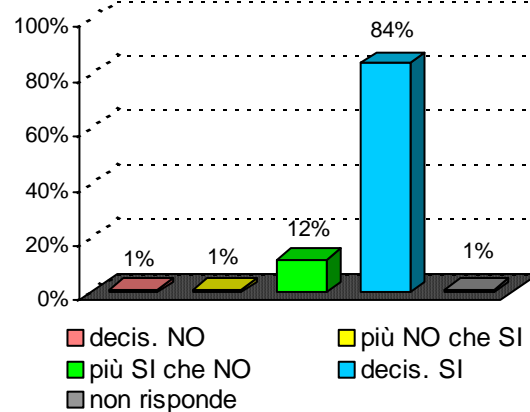
domanda 13 : accettabilità organizzazione complessiva



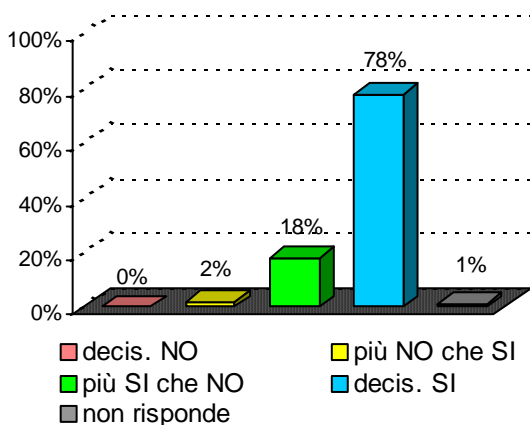
domanda 14 : chiarezza definizione modalità esame



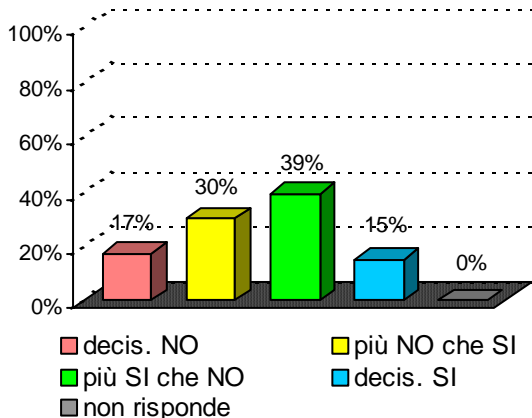
domanda 15 : rispetto orari svolgimento didattica



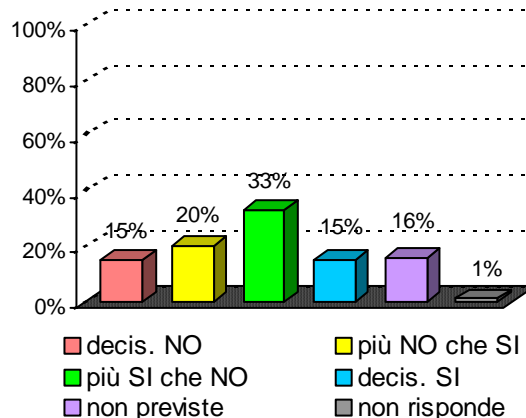
domanda 16 : reperibilità del docente



domanda 23 : adeguatezza delle aule

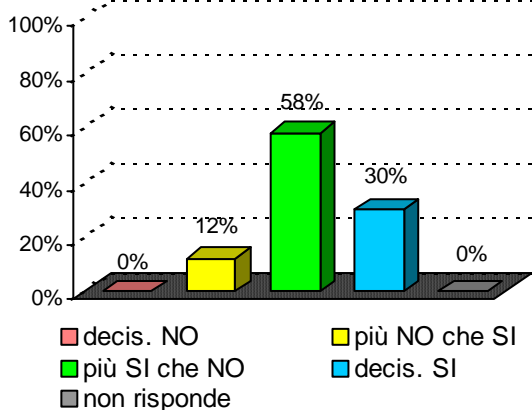


domanda 24 : adeguatezza locali e attrezz. per attività integrative

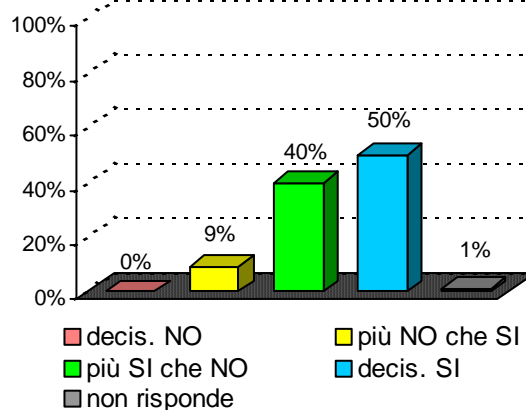


Didattica e Soddisfazione

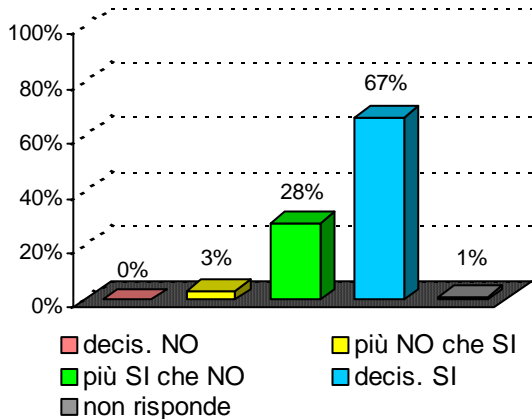
domanda 17 : sufficienza delle proprie conoscenze preliminari



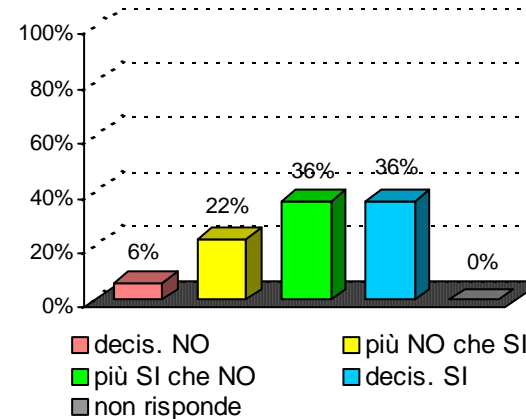
domanda 18 : stimolo suscitato dal docente per la disciplina

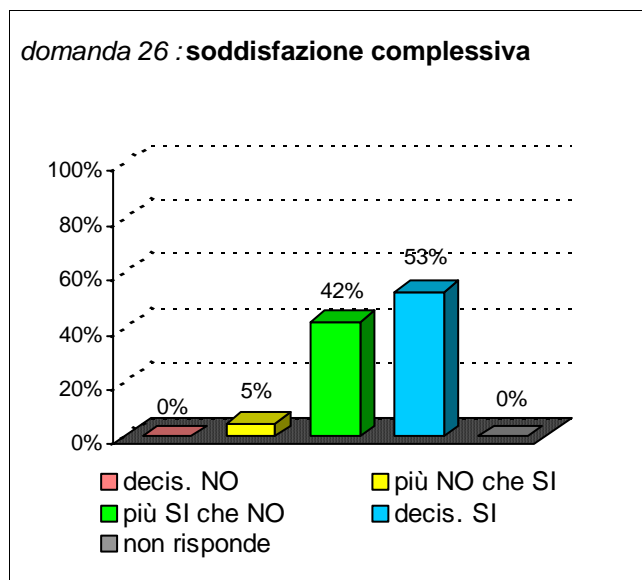
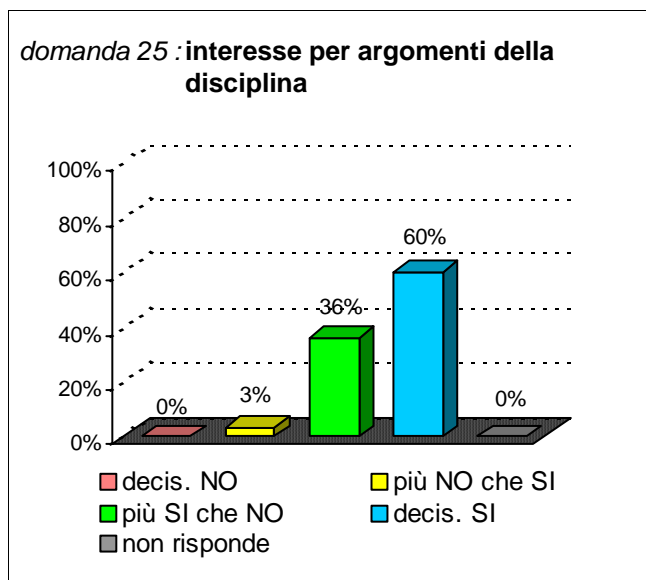
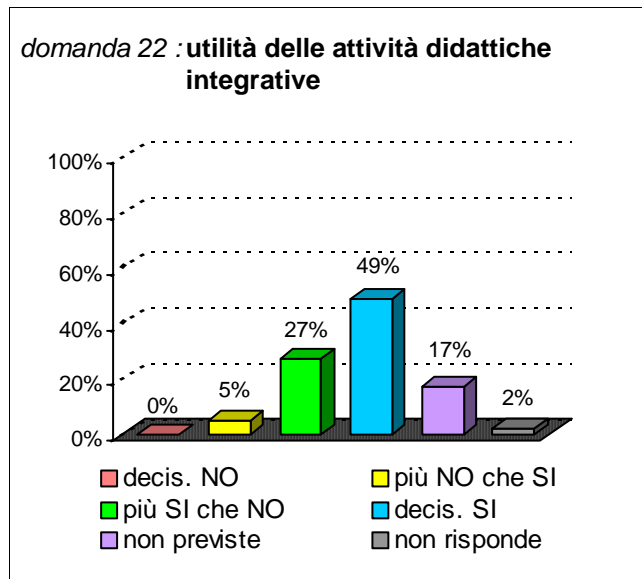
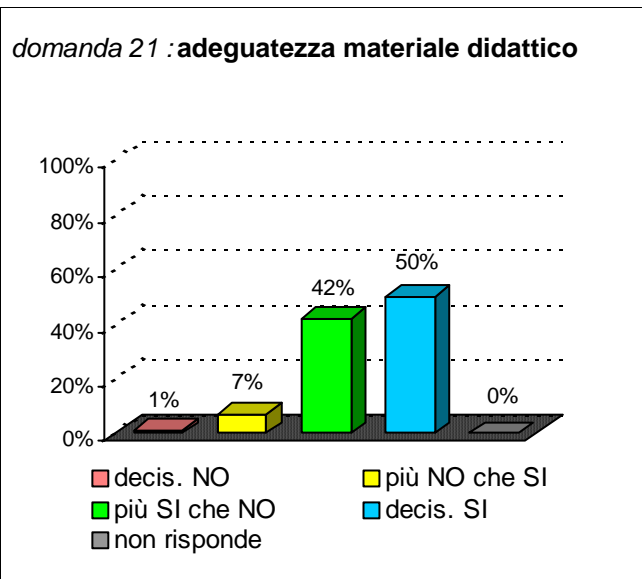


domanda 19 : chiarezza espositiva docente



domanda 20 : proporzione tra crediti e carico studio





Sintesi delle valutazioni (domande qualitative) dell'insegnamento confrontate con quelle del rispettivo Corso di Studi e del Dipartimento di afferenza

Valutazione dell' insegnamento con codice : 33820

domanda	decis. NO	più NO che SI	più SI che NO	decis. SI	non previste	non risponde
14	1%	1%	35%	62%		0%
15	1%	1%	12%	84%		1%
16	0%	2%	18%	78%		1%
17	0%	12%	58%	30%		0%
18	0%	9%	40%	50%		1%
19	0%	3%	28%	67%		1%
20	6%	22%	36%	36%		0%
21	1%	7%	42%	50%		0%
22	0%	5%	27%	49%	17%	2%
25	0%	3%	36%	60%		0%
26	0%	5%	42%	53%		0%

Valutazione del corso di laurea :

Ingegneria edile-architettura

classe : 04/S

sede didattica : CATANIA

domanda	decis. NO	più NO che SI	più SI che NO	decis. SI	non previste	non risponde
14	7%	18%	37%	37%		0%
15	5%	8%	28%	58%		1%
16	3%	8%	37%	50%		1%
17	3%	15%	59%	23%		0%
18	7%	14%	42%	37%		0%
19	5%	14%	40%	40%		1%
20	9%	20%	49%	22%		0%
21	9%	21%	40%	29%		1%
22	3%	8%	38%	34%	14%	2%
25	2%	4%	36%	58%		0%
26	7%	15%	41%	37%		0%

Valutazione del Dipart. : **Architettura**

domanda	decis. NO	più NO che SI	più SI che NO	decis. SI	non previste	non risponde
14	8%	15%	37%	39%		0%
15	4%	8%	28%	59%		0%
16	5%	8%	36%	50%		1%
17	5%	17%	56%	21%		1%
18	9%	15%	45%	31%		0%
19	7%	16%	41%	35%		1%
20	11%	22%	47%	20%		1%
21	8%	20%	46%	25%		1%
22	4%	8%	31%	27%	28%	3%
25	3%	7%	42%	48%		0%
26	9%	14%	46%	31%		0%