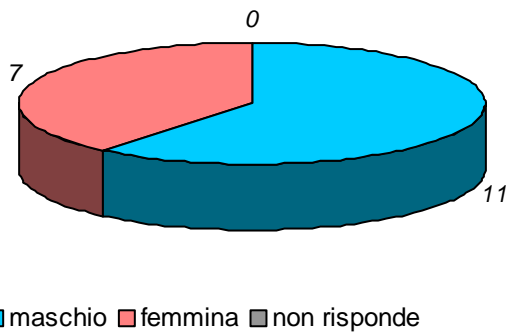


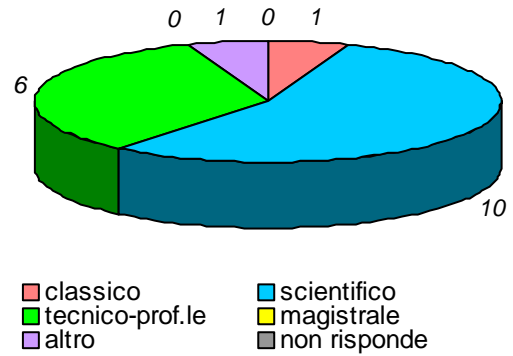
schede valide : 18    schede bianche : 0    schede nulle : 0

Informazioni degli studenti

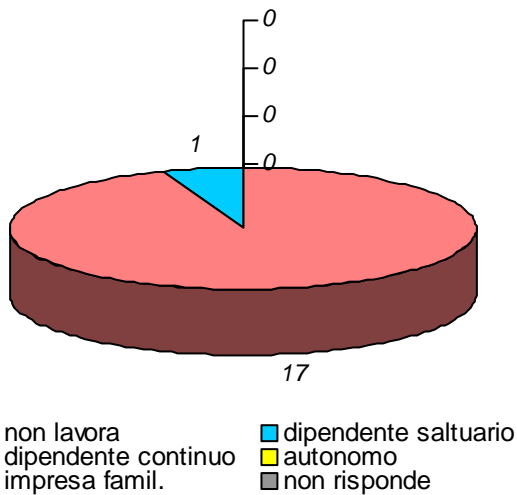
domanda 1: sesso



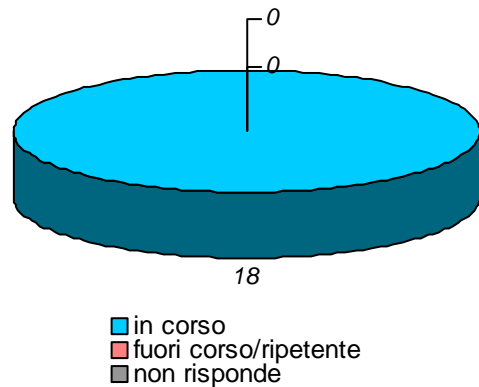
domanda 2: diploma scuola media sup.



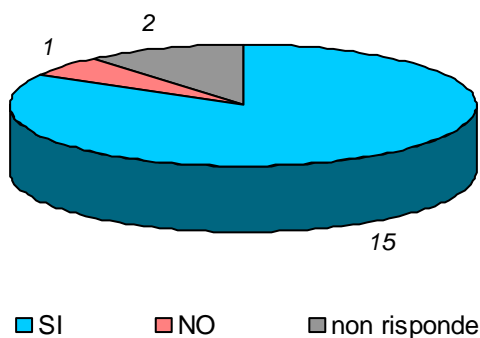
domanda 3: posizione lavorativa



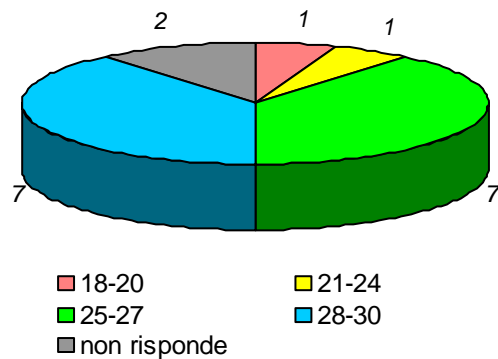
domanda 4: posizione universitaria



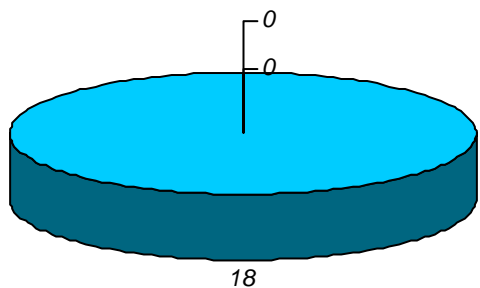
domanda 5: in regola con gli esami



domanda 6: votazione media esami

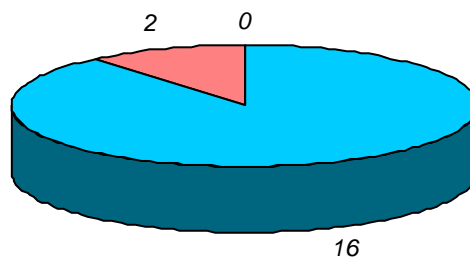


domanda 7: prima volta che affronta l'esame della disciplina



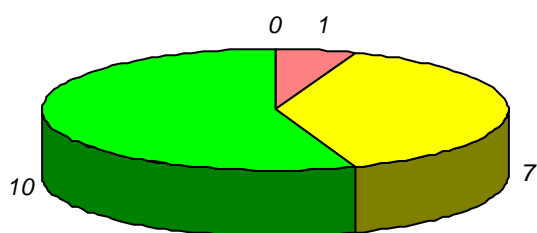
■ SI    ■ NO    ■ non risponde

domanda 8: prima volta che segue la disciplina



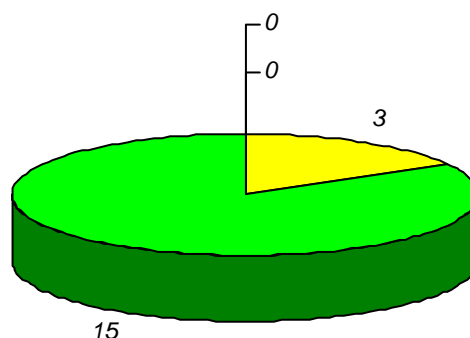
■ SI    ■ NO    ■ non risponde

domanda 9: percentuale di frequenza della disciplina



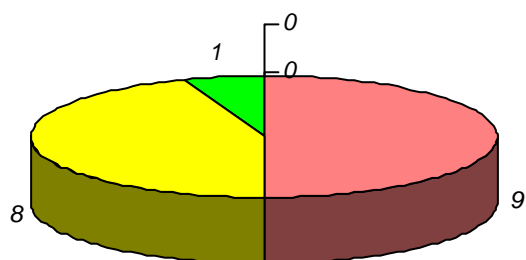
■ meno di 1/3    ■ fra 1/3 e 2/3  
 ■ oltre 2/3    ■ non risponde

domanda 10 : percentuale di frequenza delle discipline del piano studi



■ meno di 1/3    ■ fra 1/3 e 2/3  
 ■ oltre 2/3    ■ non risponde

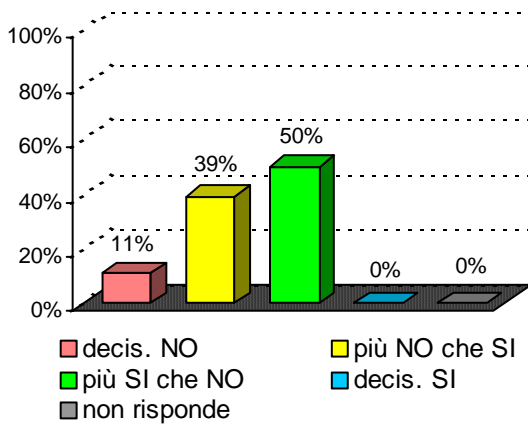
domanda 11 : tempo medio per raggiungere l'Università



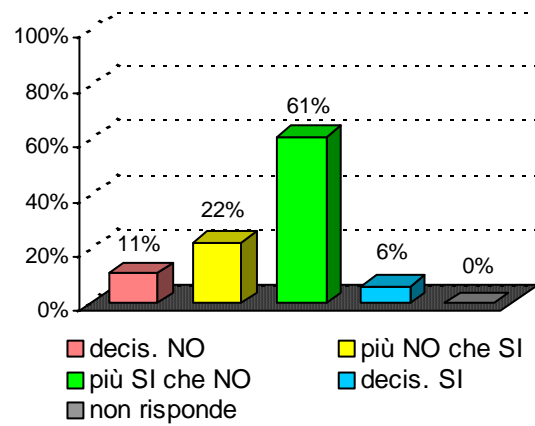
■ meno 30 min    ■ da 30 a 60 min  
 ■ da 1 a 2 ore    ■ oltre 2 ore  
 ■ non risponde

Organizzazione e Infrastrutture

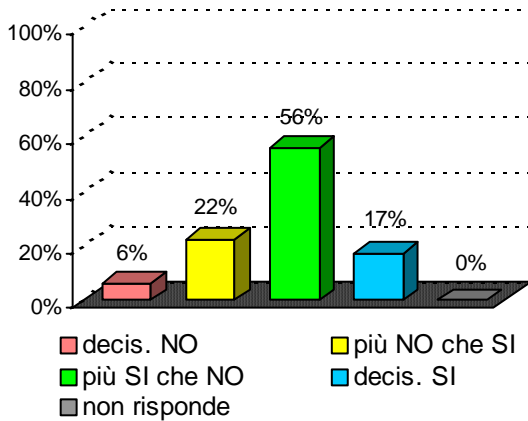
domanda 12 : accettabilità carico studio totale



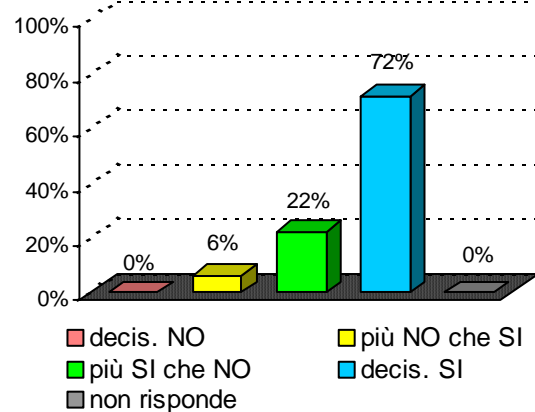
domanda 13 : accettabilità organizzazione complessiva



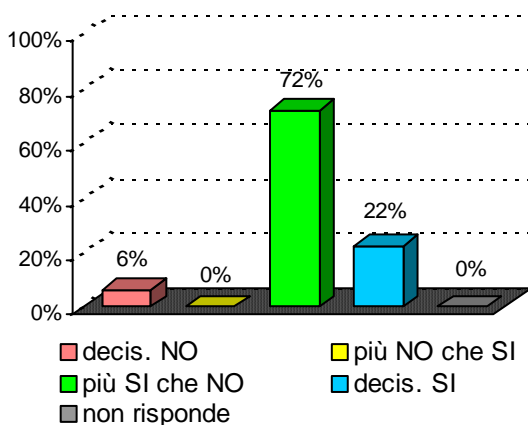
domanda 14 : chiarezza definizione modalità esame



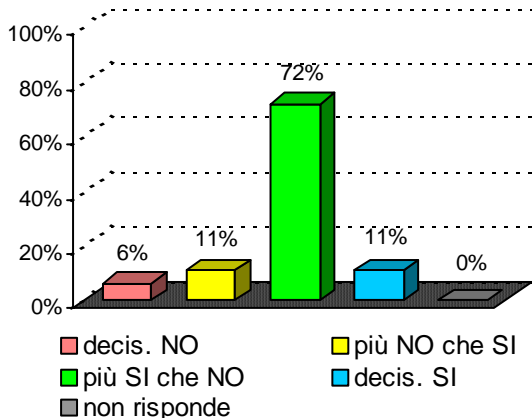
domanda 15 : rispetto orari svolgimento didattica



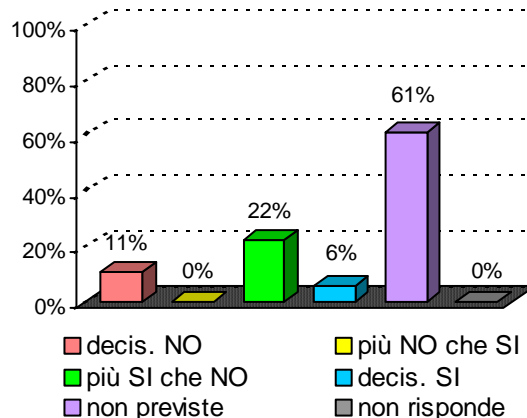
domanda 16 : reperibilità del docente



domanda 23 : adeguatezza delle aule

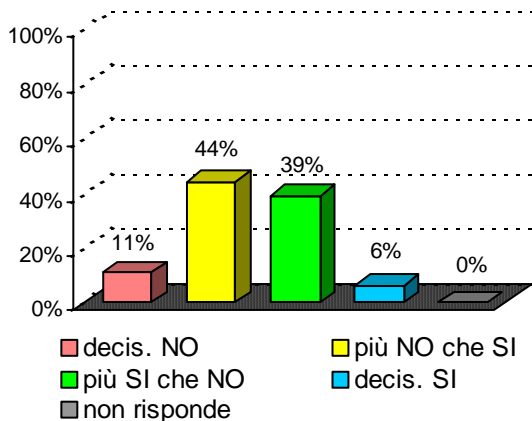


domanda 24 : adeguatezza locali e attrezz. per attività integrative

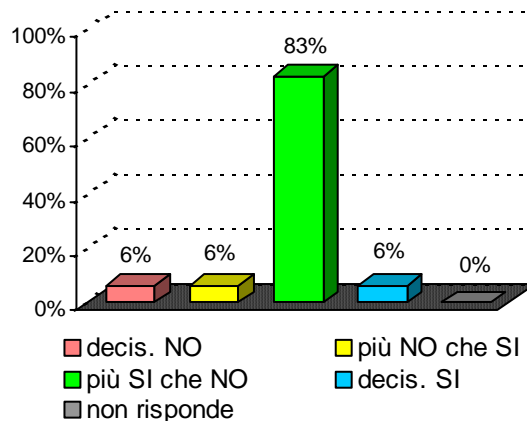


**Didattica e Soddisfazione**

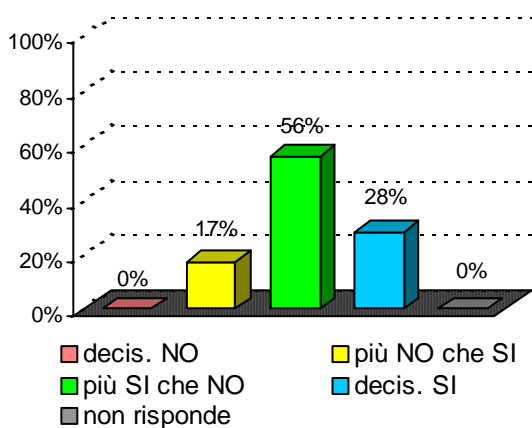
domanda 17 : sufficienza delle proprie conoscenze preliminari



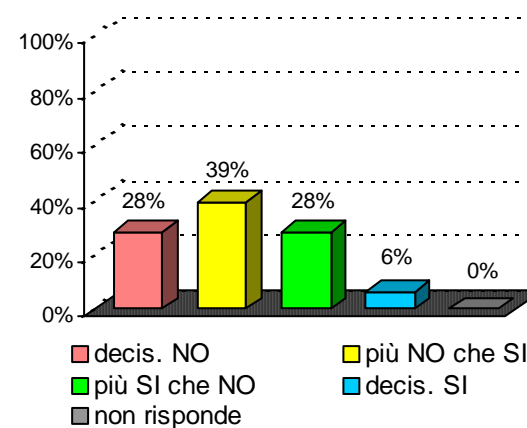
domanda 18 : stimolo suscitato dal docente per la disciplina



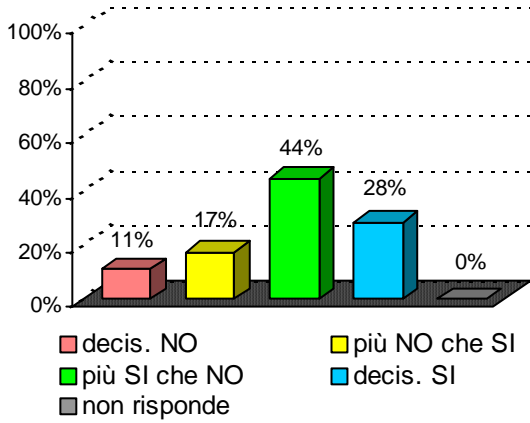
domanda 19 : chiarezza espositiva docente



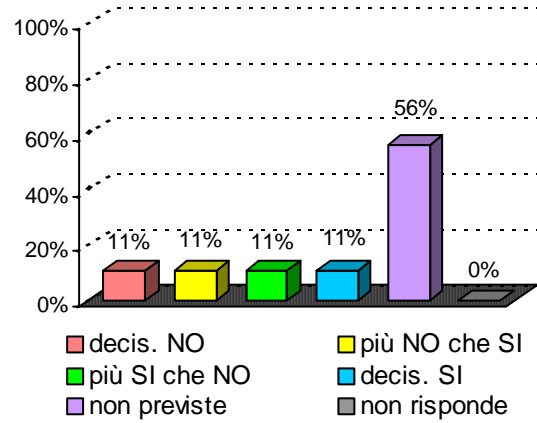
domanda 20 : proporzione tra crediti e carico studio



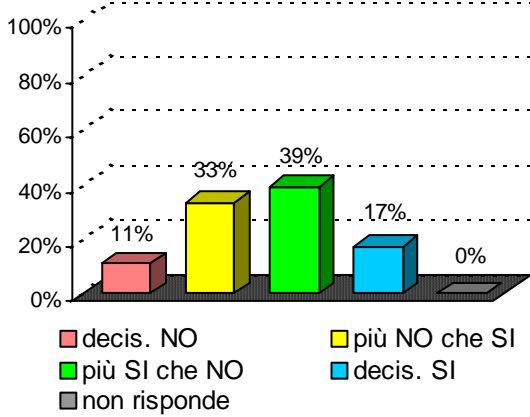
domanda 21 : adeguatezza materiale didattico



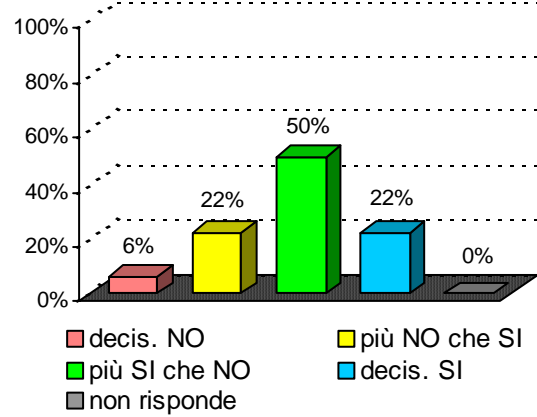
domanda 22 : utilità delle attività didattiche integrative



domanda 25 : interesse per argomenti della disciplina



domanda 26 : soddisfazione complessiva



**Sintesi delle valutazioni (domande qualitative) dell'insegnamento confrontate con quelle del rispettivo Corso di Studi e del Dipartimento di afferenza**

Valutazione dell' insegnamento con codice : 32009

| domanda | decis. NO | più NO che SI | più SI che NO | decis. SI | non previste | non risponde |
|---------|-----------|---------------|---------------|-----------|--------------|--------------|
| 14      | 6%        | 22%           | 56%           | 17%       |              | 0%           |
| 15      | 0%        | 6%            | 22%           | 72%       |              | 0%           |
| 16      | 6%        | 0%            | 72%           | 22%       |              | 0%           |
| 17      | 11%       | 44%           | 39%           | 6%        |              | 0%           |
| 18      | 6%        | 6%            | 83%           | 6%        |              | 0%           |
| 19      | 0%        | 17%           | 56%           | 28%       |              | 0%           |
| 20      | 28%       | 39%           | 28%           | 6%        |              | 0%           |
| 21      | 11%       | 17%           | 44%           | 28%       |              | 0%           |
| 22      | 11%       | 11%           | 11%           | 11%       | 56%          | 0%           |
| 25      | 11%       | 33%           | 39%           | 17%       |              | 0%           |
| 26      | 6%        | 22%           | 50%           | 22%       |              | 0%           |

Valutazione del corso di laurea :

**Ingegneria civile delle acque e dei trasporti**

classe : LM-23

sede didattica : CATANIA

| domanda | decis. NO | più NO che SI | più SI che NO | decis. SI | non previste | non risponde |
|---------|-----------|---------------|---------------|-----------|--------------|--------------|
| 14      | 12%       | 17%           | 37%           | 34%       |              | 0%           |
| 15      | 6%        | 5%            | 31%           | 58%       |              | 1%           |
| 16      | 5%        | 6%            | 36%           | 53%       |              | 0%           |
| 17      | 5%        | 15%           | 47%           | 32%       |              | 0%           |
| 18      | 7%        | 11%           | 44%           | 37%       |              | 1%           |
| 19      | 6%        | 7%            | 44%           | 42%       |              | 0%           |
| 20      | 13%       | 18%           | 43%           | 26%       |              | 0%           |
| 21      | 12%       | 16%           | 37%           | 35%       |              | 1%           |
| 22      | 6%        | 7%            | 24%           | 25%       | 36%          | 1%           |
| 25      | 6%        | 8%            | 35%           | 52%       |              | 0%           |
| 26      | 8%        | 14%           | 44%           | 35%       |              | 0%           |

Valutazione del Dipart. : **Ingegneria Civile e Ambientale**

| domanda | decis. NO | più NO che SI | più SI che NO | decis. SI | non previste | non risponde |
|---------|-----------|---------------|---------------|-----------|--------------|--------------|
| 14      | 6%        | 14%           | 40%           | 39%       |              | 1%           |
| 15      | 4%        | 8%            | 37%           | 51%       |              | 1%           |
| 16      | 3%        | 8%            | 43%           | 45%       |              | 2%           |
| 17      | 9%        | 20%           | 50%           | 21%       |              | 1%           |
| 18      | 7%        | 15%           | 45%           | 31%       |              | 1%           |
| 19      | 7%        | 14%           | 43%           | 36%       |              | 1%           |
| 20      | 10%       | 16%           | 48%           | 25%       |              | 1%           |
| 21      | 7%        | 18%           | 46%           | 27%       |              | 1%           |
| 22      | 4%        | 7%            | 20%           | 16%       | 49%          | 5%           |
| 25      | 3%        | 9%            | 43%           | 44%       |              | 1%           |
| 26      | 6%        | 15%           | 47%           | 31%       |              | 0%           |