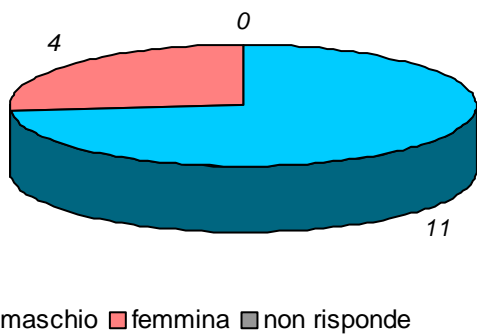


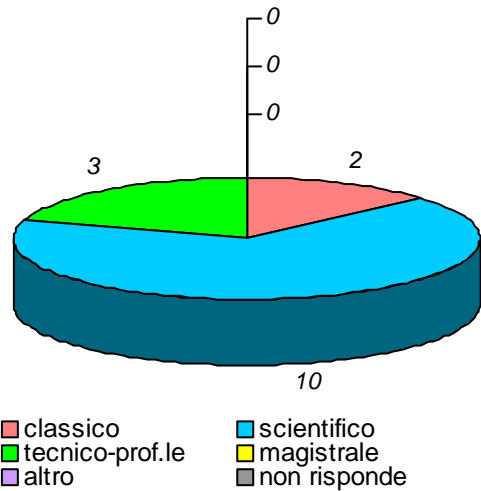
schede valide : 15 schede bianche : 0 schede nulle : 0

Informazioni degli studenti

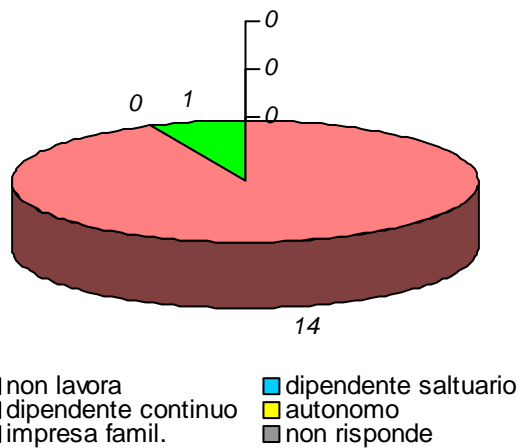
domanda 1: sesso



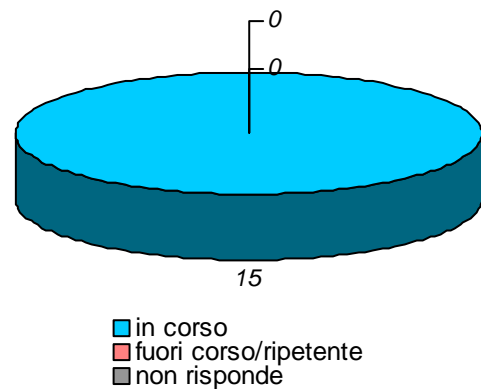
domanda 2: diploma scuola media sup.



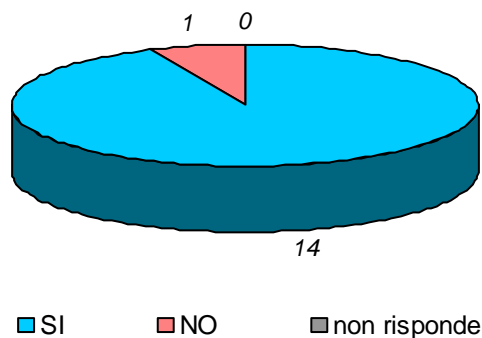
domanda 3: posizione lavorativa



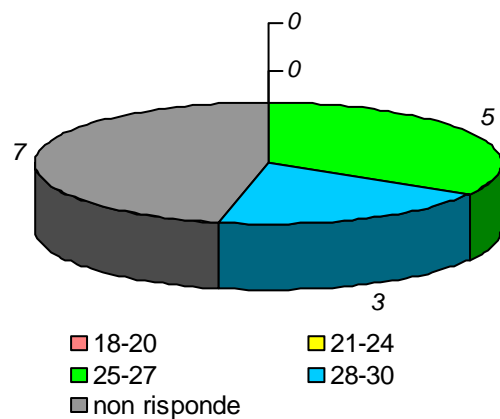
domanda 4: posizione universitaria



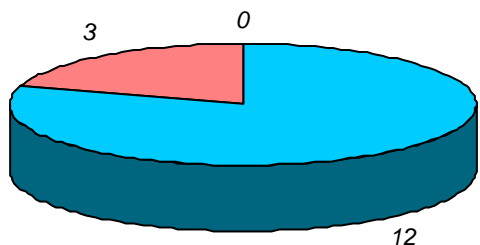
domanda 5: in regola con gli esami



domanda 6: votazione media esami

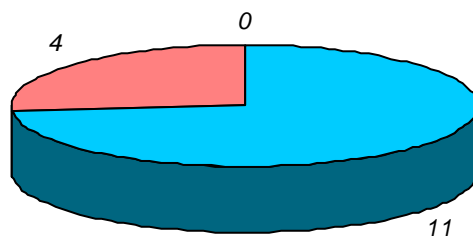


domanda 7: prima volta che affronta l'esame della disciplina



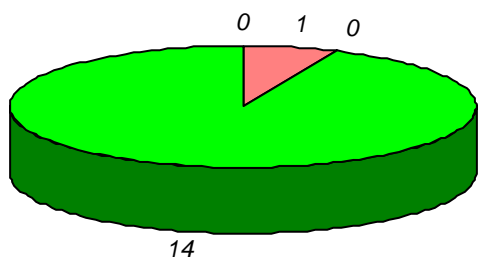
■ SI ■ NO ■ non risponde

domanda 8: prima volta che segue la disciplina



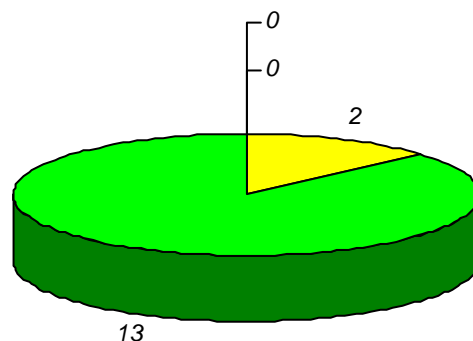
■ SI ■ NO ■ non risponde

domanda 9: percentuale di frequenza della disciplina



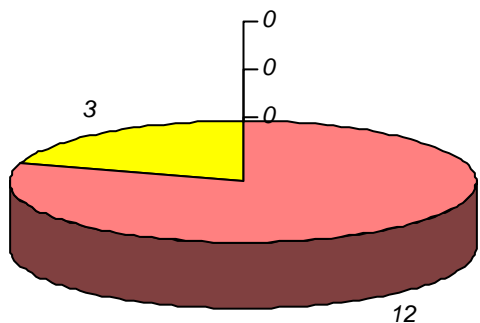
■ meno di 1/3 ■ fra 1/3 e 2/3
 ■ oltre 2/3 ■ non risponde

domanda 10 : percentuale di frequenza delle discipline del piano studi



■ meno di 1/3 ■ fra 1/3 e 2/3
 ■ oltre 2/3 ■ non risponde

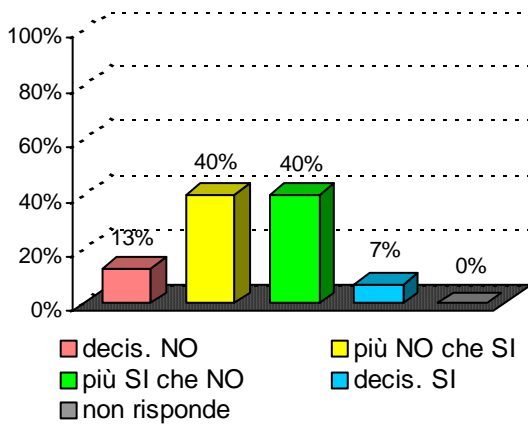
domanda 11 : tempo medio per raggiungere l'Università



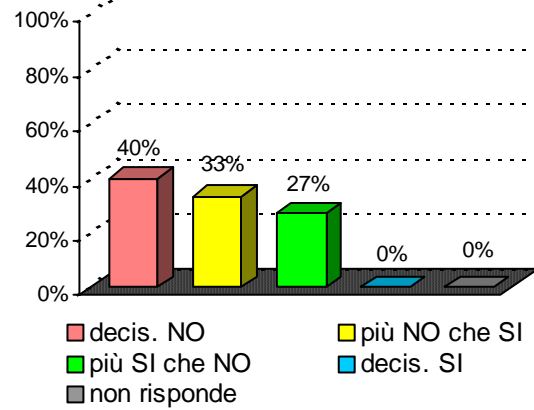
■ meno 30 min ■ da 30 a 60 min
 ■ da 1 a 2 ore ■ oltre 2 ore
 ■ non risponde

Organizzazione e Infrastrutture

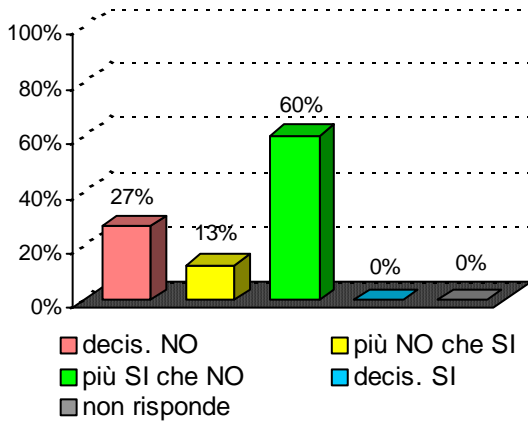
domanda 12 : accettabilità carico studio totale



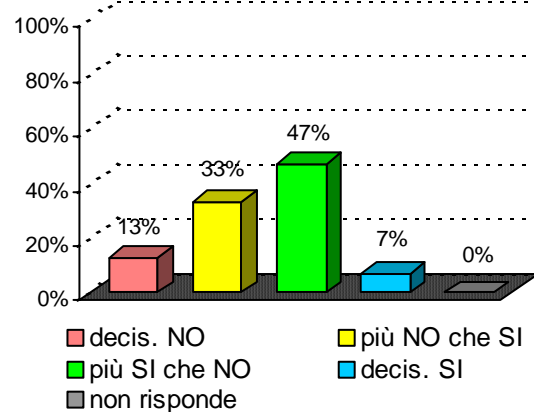
domanda 13 : accettabilità organizzazione complessiva



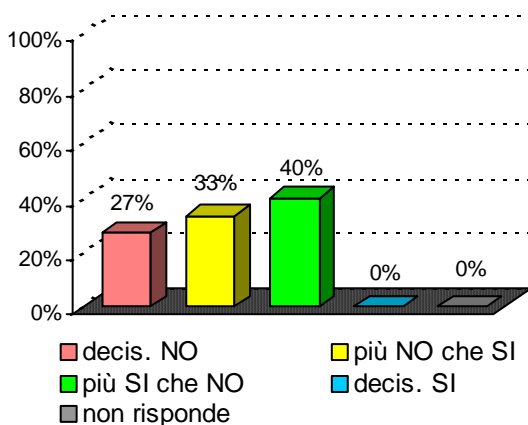
domanda 14 : chiarezza definizione modalità esame

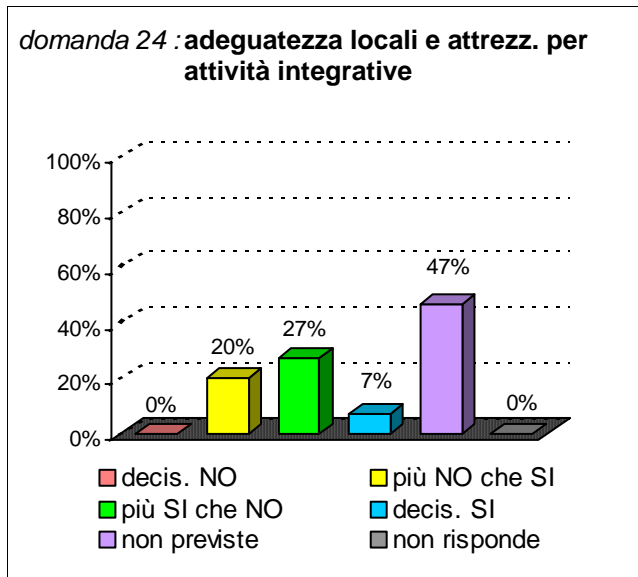
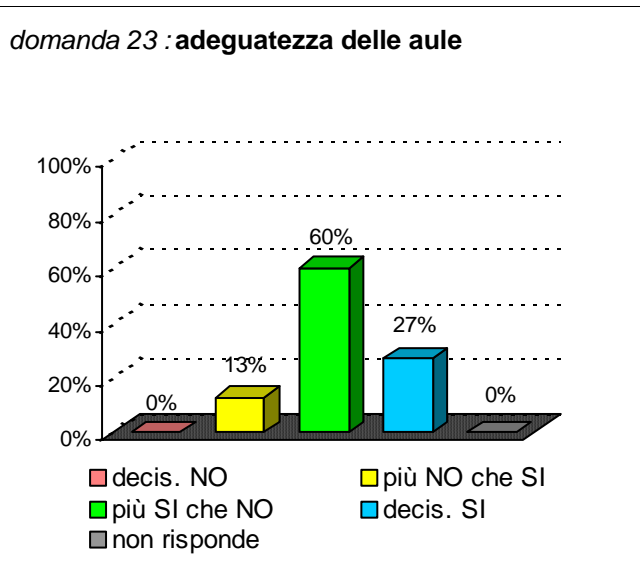


domanda 15 : rispetto orari svolgimento didattica

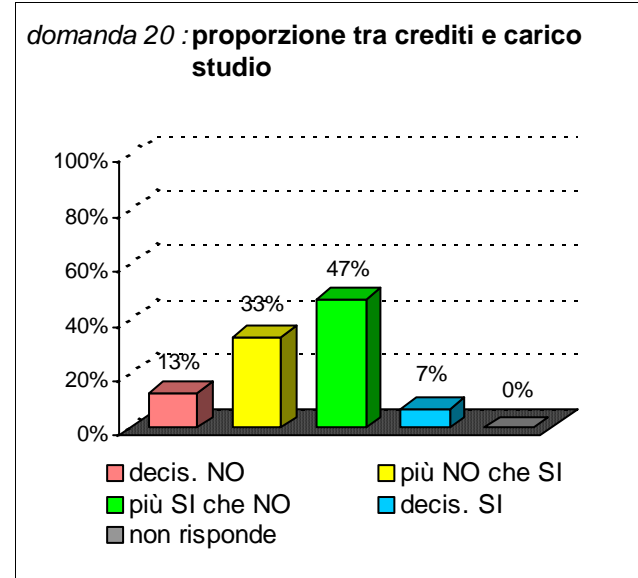
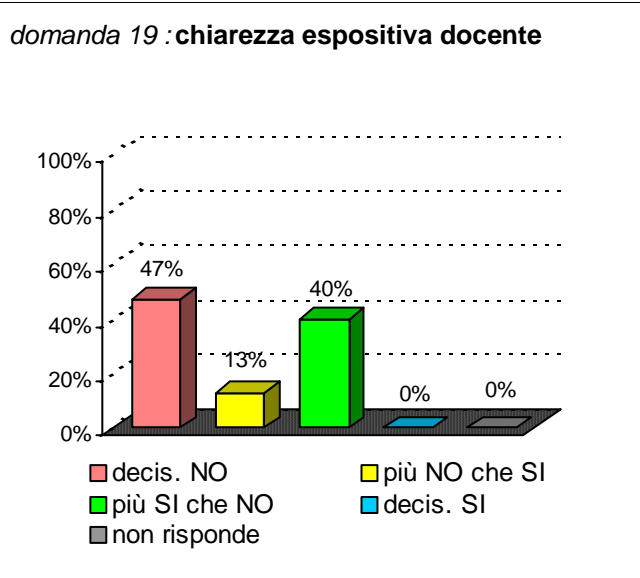
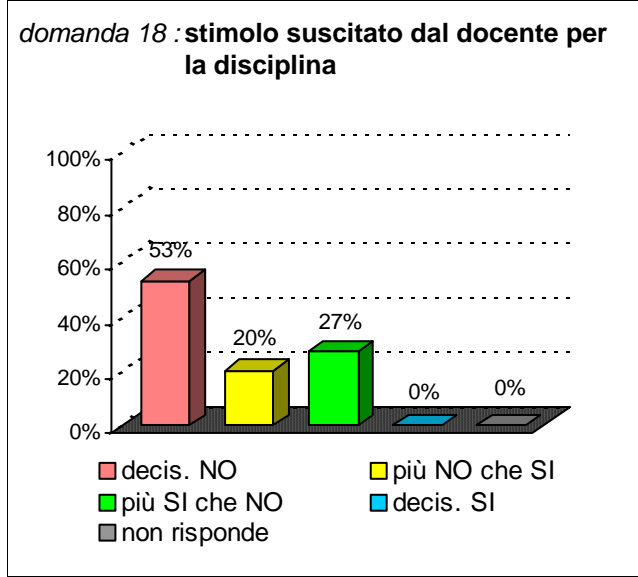
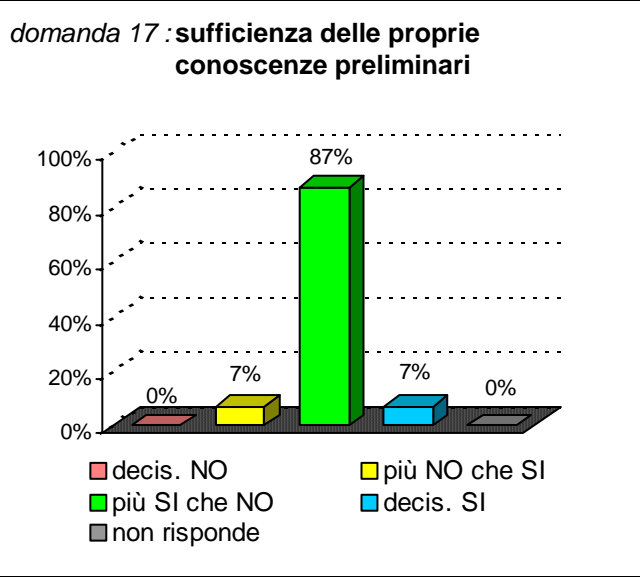


domanda 16 : reperibilità del docente

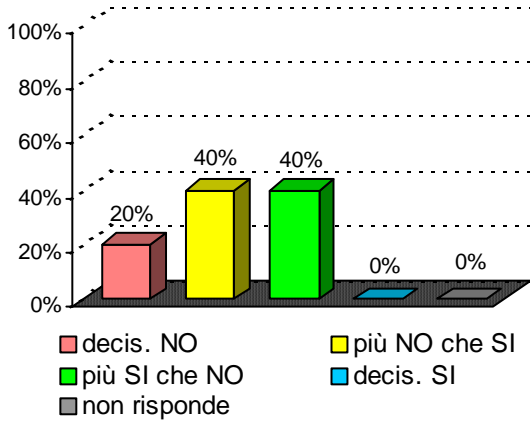




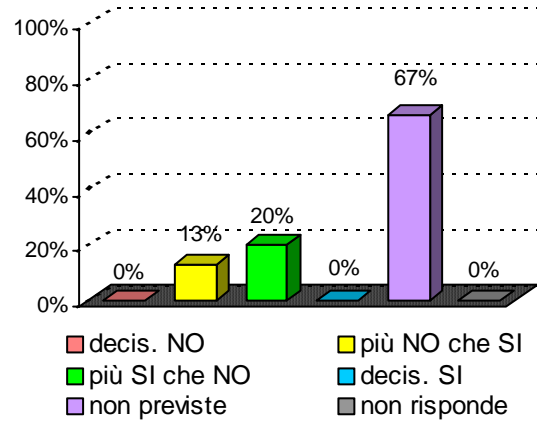
Didattica e Soddifazione



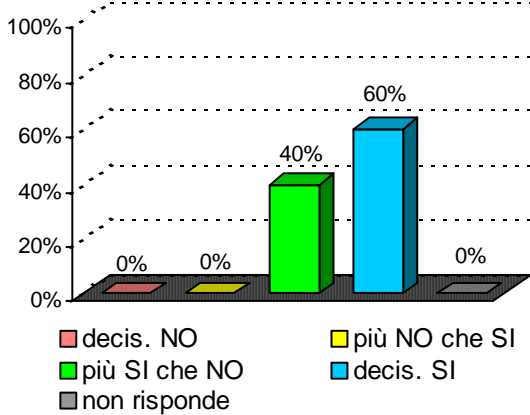
domanda 21 : adeguatezza materiale didattico



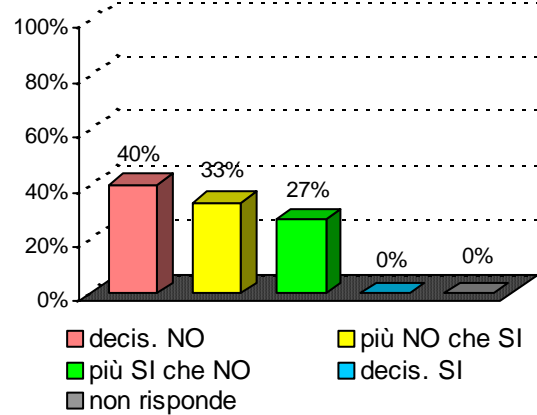
domanda 22 : utilità delle attività didattiche integrative



domanda 25 : interesse per argomenti della disciplina



domanda 26 : soddisfazione complessiva



Sintesi delle valutazioni (domande qualitative) dell'insegnamento confrontate con quelle del rispettivo Corso di Studi e del Dipartimento di afferenza

Valutazione dell' insegnamento con codice : 32034

domanda	decis. NO	più NO che SI	più SI che NO	decis. SI	non previste	non risponde
14	27%	13%	60%	0%		0%
15	13%	33%	47%	7%		0%
16	27%	33%	40%	0%		0%
17	0%	7%	87%	7%		0%
18	53%	20%	27%	0%		0%
19	47%	13%	40%	0%		0%
20	13%	33%	47%	7%		0%
21	20%	40%	40%	0%		0%
22	0%	13%	20%	0%	67%	0%
25	0%	0%	40%	60%		0%
26	40%	33%	27%	0%		0%

Valutazione del corso di laurea :

Ingegneria civile strutturale e geotecnica

classe : LM-23

sede didattica : CATANIA

domanda	decis. NO	più NO che SI	più SI che NO	decis. SI	non previste	non risponde
14	9%	18%	36%	37%		0%
15	3%	6%	33%	59%		0%
16	3%	4%	41%	52%		0%
17	2%	9%	58%	31%		0%
18	5%	7%	40%	48%		0%
19	7%	7%	38%	48%		1%
20	9%	14%	45%	31%		0%
21	7%	16%	47%	29%		0%
22	4%	6%	26%	25%	36%	3%
25	2%	4%	33%	60%		0%
26	6%	9%	41%	44%		0%

Valutazione del Dipart. : **Ingegneria Civile e Ambientale**

domanda	decis. NO	più NO che SI	più SI che NO	decis. SI	non previste	non risponde
14	6%	14%	40%	39%		1%
15	4%	8%	37%	51%		1%
16	3%	8%	43%	45%		2%
17	9%	20%	50%	21%		1%
18	7%	15%	45%	31%		1%
19	7%	14%	43%	36%		1%
20	10%	16%	48%	25%		1%
21	7%	18%	46%	27%		1%
22	4%	7%	20%	16%	49%	5%
25	3%	9%	43%	44%		1%
26	6%	15%	47%	31%		0%