

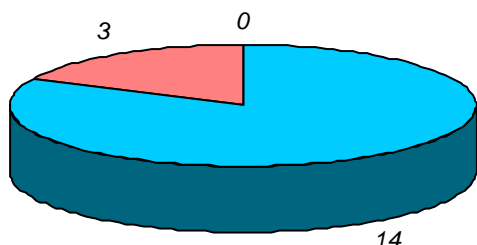
schede valide : 17

schede bianche : 0

schede nulle : 0

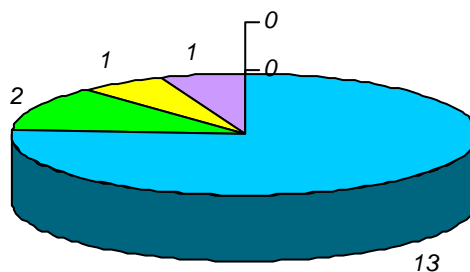
Informazioni degli studenti

domanda 1: sesso



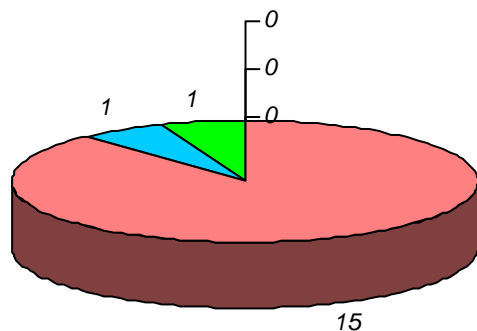
maschio femmina non risponde

domanda 2: diploma scuola media sup.



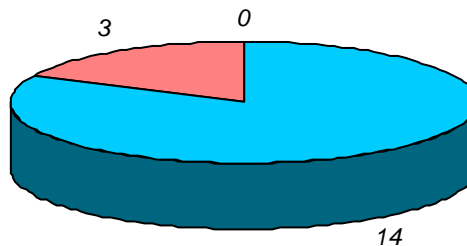
classico scientifico  
tecnico-prof.le magistrale  
altro non risponde

domanda 3: posizione lavorativa



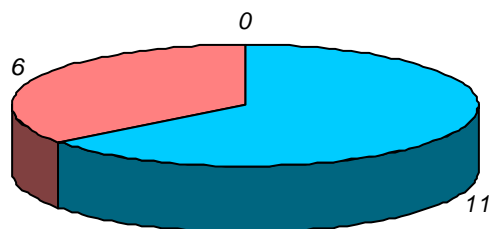
non lavora dipendente saltuario  
dipendente continuo autonomo  
impresa famil. non risponde

domanda 4: posizione universitaria



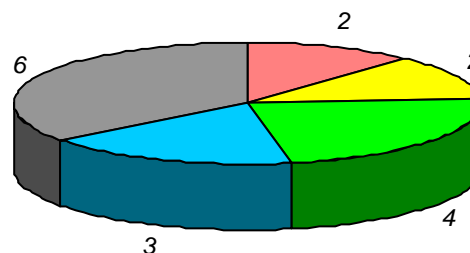
in corso  
fuori corso/ripetente  
non risponde

domanda 5: in regola con gli esami



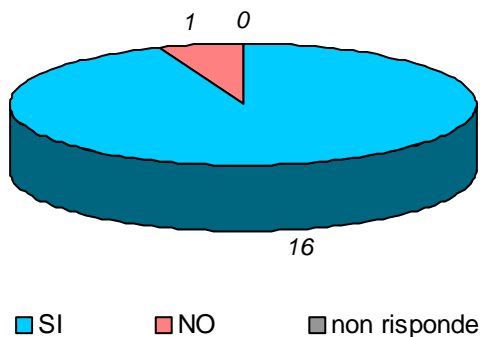
SI NO non risponde

domanda 6: votazione media esami

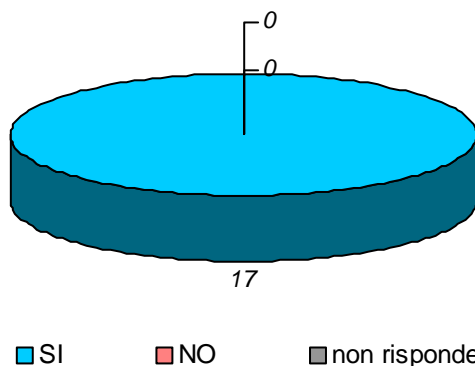


18-20 21-24  
25-27 28-30  
non risponde

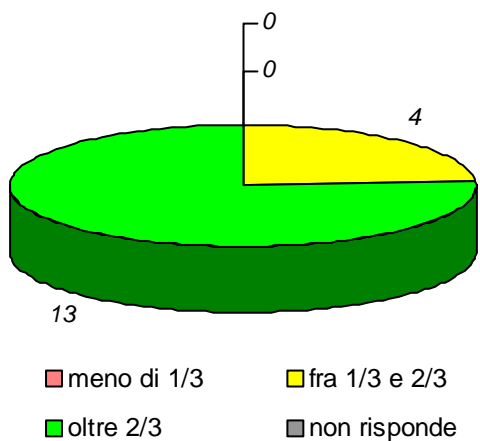
domanda 7: prima volta che affronta l'esame della disciplina



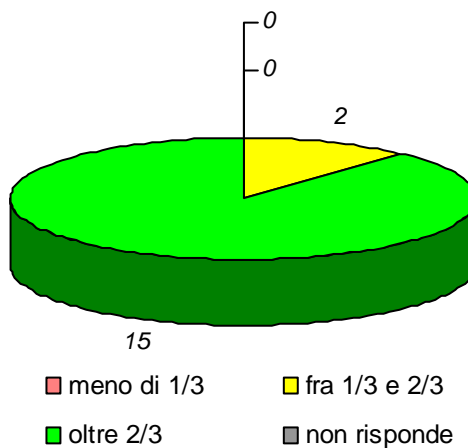
domanda 8: prima volta che segue la disciplina



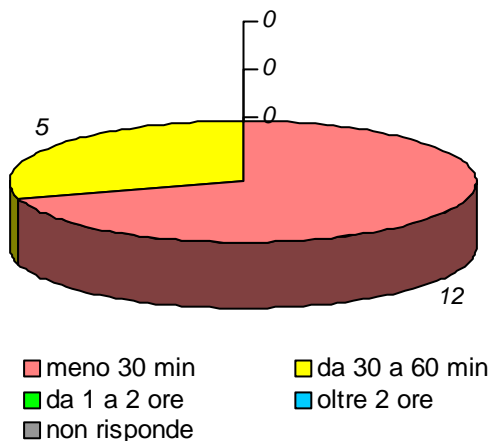
domanda 9: percentuale di frequenza della disciplina



domanda 10 : percentuale di frequenza delle discipline del piano studi

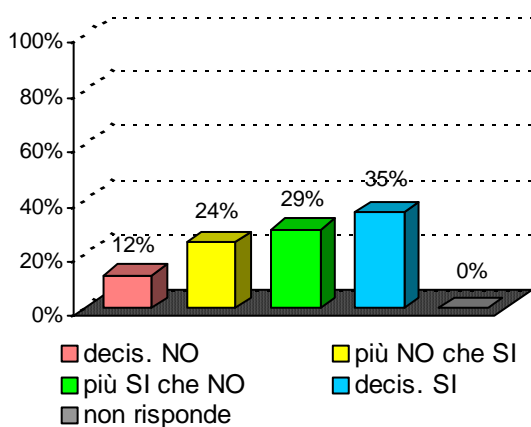


domanda 11 : tempo medio per raggiungere l'Università

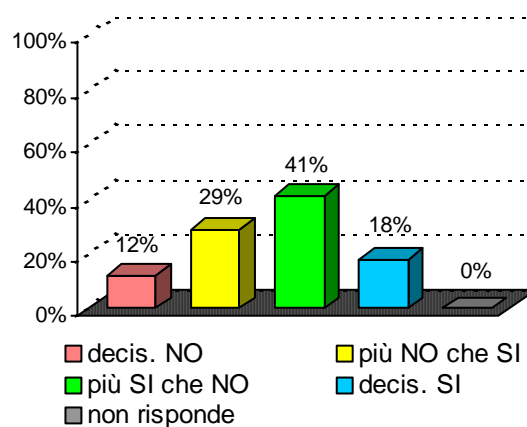


**Organizzazione e Infrastrutture**

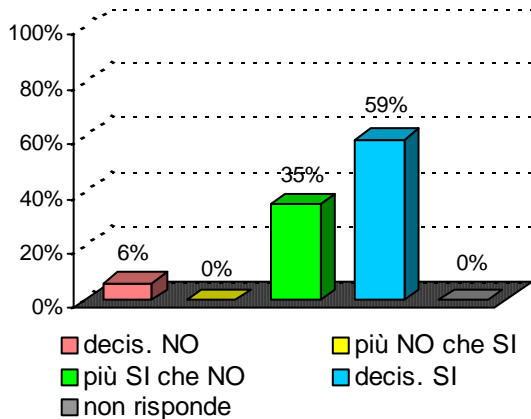
**domanda 12 : accettabilità carico studio totale**



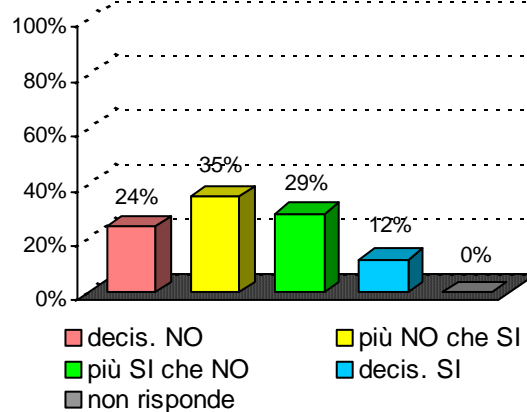
**domanda 13 : accettabilità organizzazione complessiva**



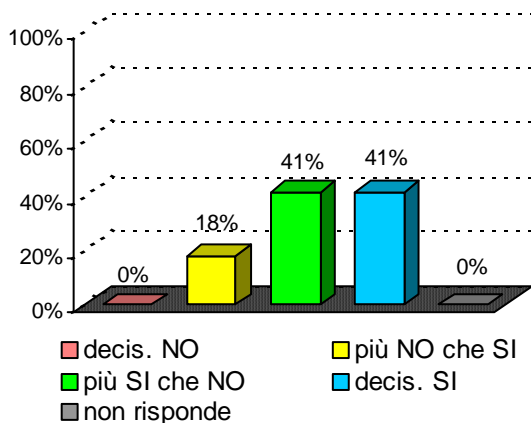
**domanda 14 : chiarezza definizione modalità esame**



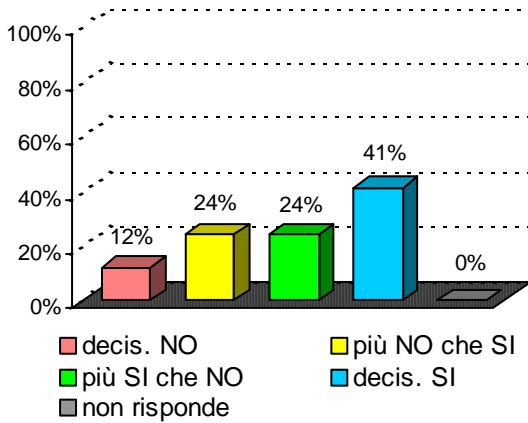
**domanda 15 : rispetto orari svolgimento didattica**



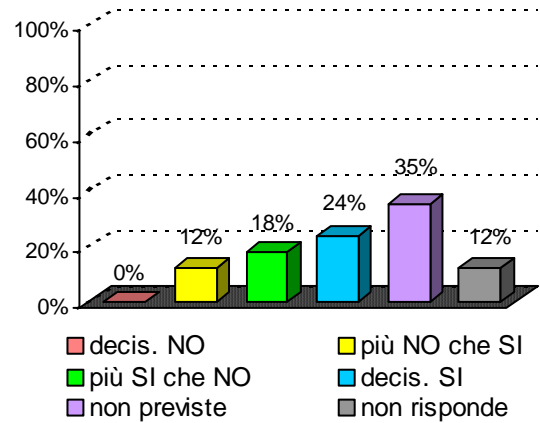
**domanda 16 : reperibilità del docente**



domanda 23 : adeguatezza delle aule

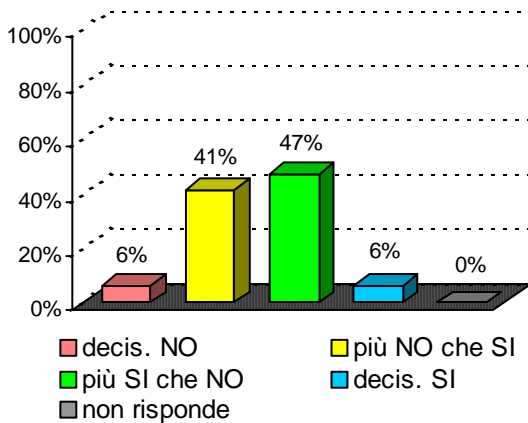


domanda 24 : adeguatezza locali e attrezz. per attività integrative

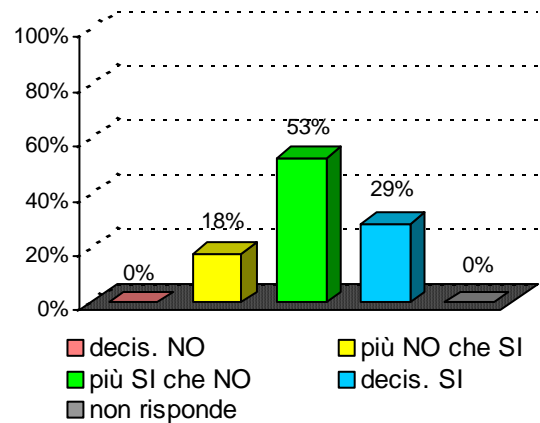


**Didattica e Soddisfazione**

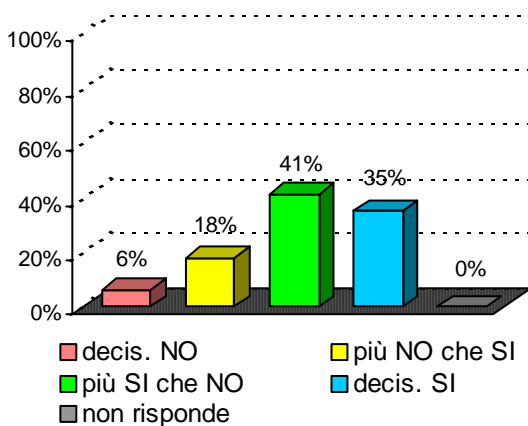
domanda 17 : sufficienza delle proprie conoscenze preliminari



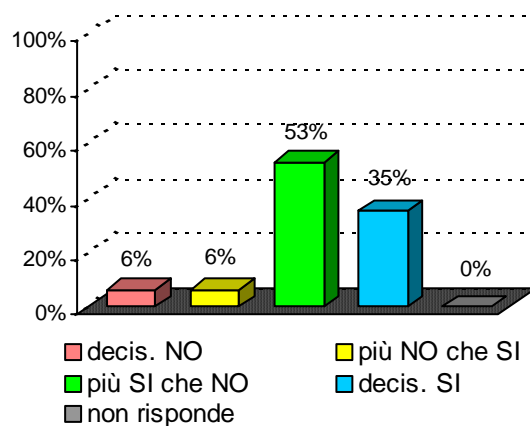
domanda 18 : stimolo suscitato dal docente per la disciplina

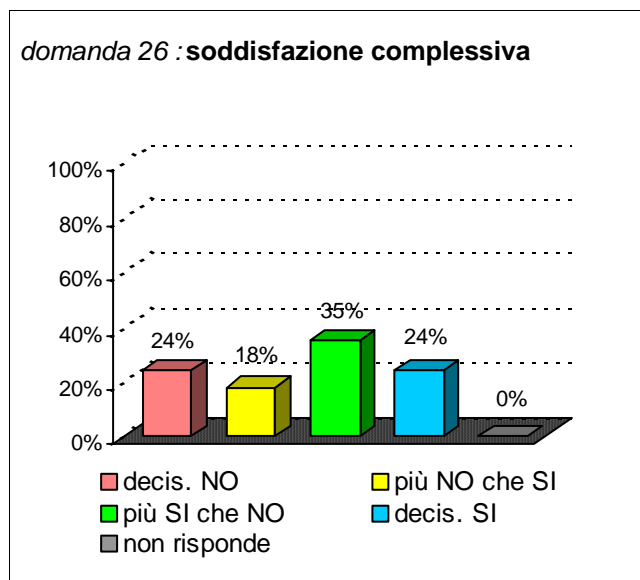
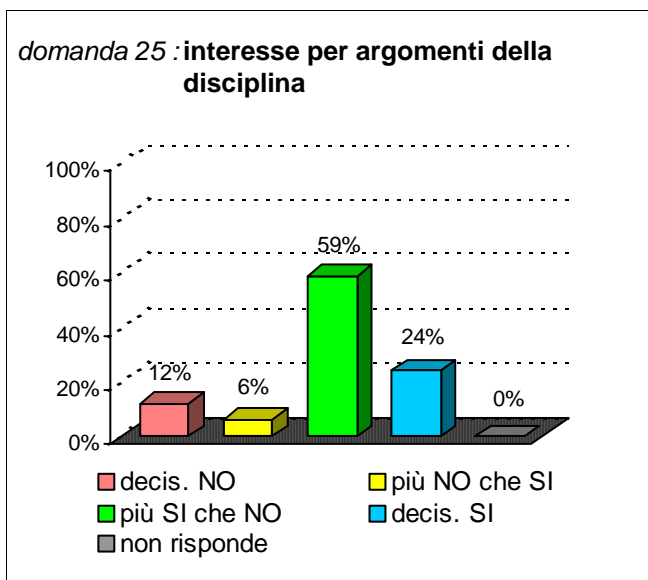
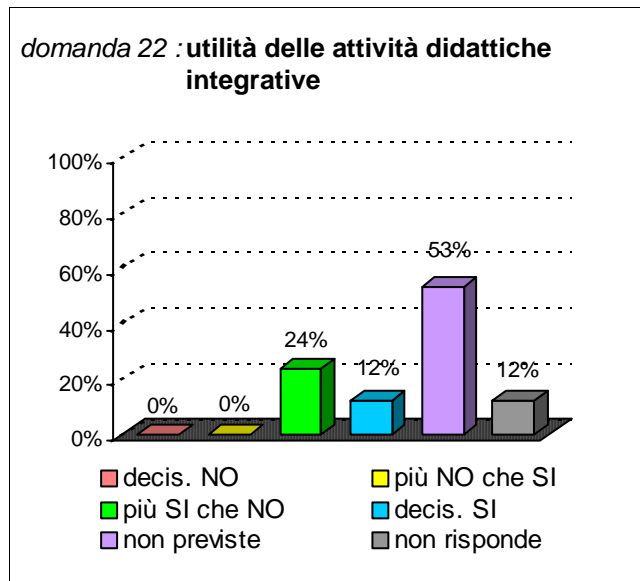
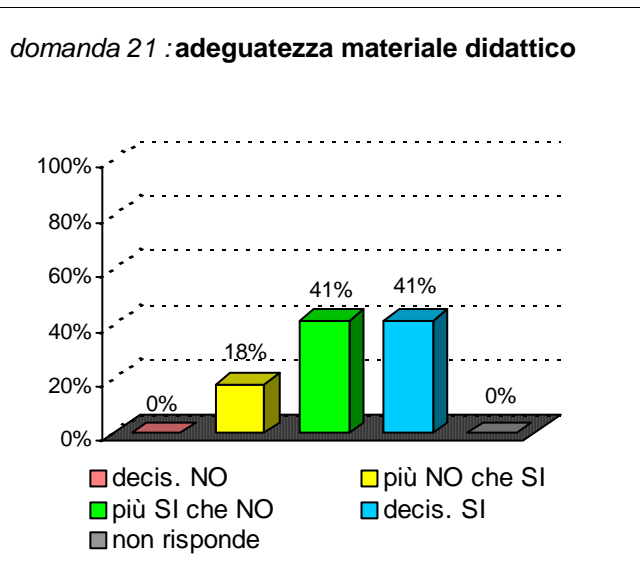


domanda 19 : chiarezza espositiva docente



domanda 20 : proporzione tra crediti e carico studio





**Sintesi delle valutazioni (domande qualitative) dell'insegnamento confrontate con quelle del rispettivo Corso di Studi e del Dipartimento di afferenza**

Valutazione dell' insegnamento con codice : 32897

domanda	decis. NO	più NO che SI	più SI che NO	decis. SI	non previste	non risponde
14	6%	0%	35%	59%		0%
15	24%	35%	29%	12%		0%
16	0%	18%	41%	41%		0%
17	6%	41%	47%	6%		0%
18	0%	18%	53%	29%		0%
19	6%	18%	41%	35%		0%
20	6%	6%	53%	35%		0%
21	0%	18%	41%	41%		0%
22	0%	0%	24%	12%	53%	12%
25	12%	6%	59%	24%		0%
26	24%	18%	35%	24%		0%

Valutazione del corso di laurea :

**Ingegneria edile-architettura**

classe : LM-4

sede didattica : CATANIA

domanda	decis. NO	più NO che SI	più SI che NO	decis. SI	non previste	non risponde
14	10%	13%	37%	40%		0%
15	4%	8%	28%	60%		0%
16	6%	7%	35%	50%		1%
17	7%	18%	54%	20%		1%
18	10%	16%	47%	26%		1%
19	8%	17%	42%	31%		1%
20	12%	23%	46%	18%		1%
21	8%	19%	49%	22%		1%
22	4%	8%	25%	21%	38%	4%
25	4%	10%	46%	40%		0%
26	10%	13%	50%	27%		1%

Valutazione del Dipart. : **Architettura**

domanda	decis. NO	più NO che SI	più SI che NO	decis. SI	non previste	non risponde
14	8%	15%	37%	39%		0%
15	4%	8%	28%	59%		0%
16	5%	8%	36%	50%		1%
17	5%	17%	56%	21%		1%
18	9%	15%	45%	31%		0%
19	7%	16%	41%	35%		1%
20	11%	22%	47%	20%		1%
21	8%	20%	46%	25%		1%
22	4%	8%	31%	27%	28%	3%
25	3%	7%	42%	48%		0%
26	9%	14%	46%	31%		0%