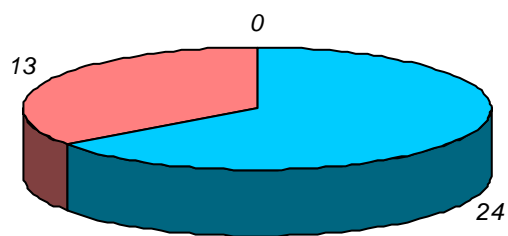


schede valide : 37    schede bianche : 0    schede nulle : 0

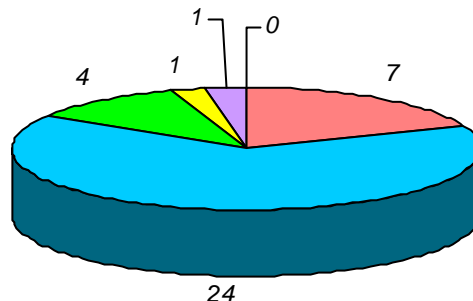
**Informazioni degli studenti**

domanda 1: sesso



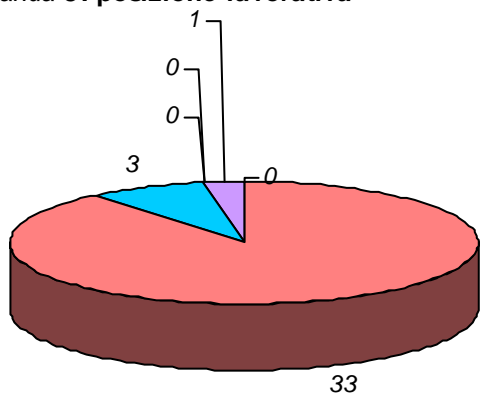
maschio    femmina    non risponde

domanda 2: diploma scuola media sup.



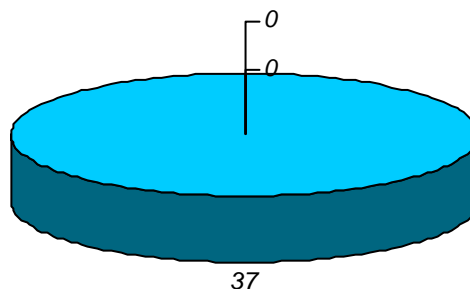
classico    scientifico  
tecnico-prof.le    magistrale  
altro    non risponde

domanda 3: posizione lavorativa



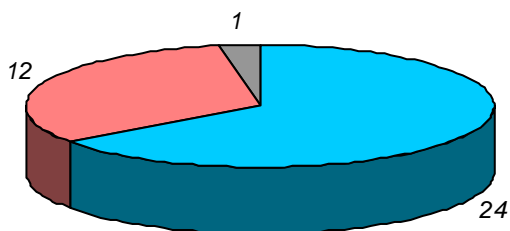
non lavora    dipendente saltuario  
dipendente continuo    autonomo  
impresa famil.    non risponde

domanda 4: posizione universitaria



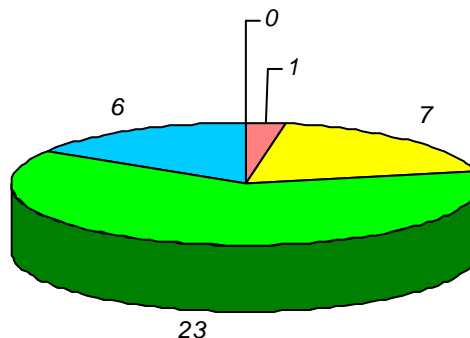
in corso  
fuori corso/ripetente  
non risponde

domanda 5: in regola con gli esami



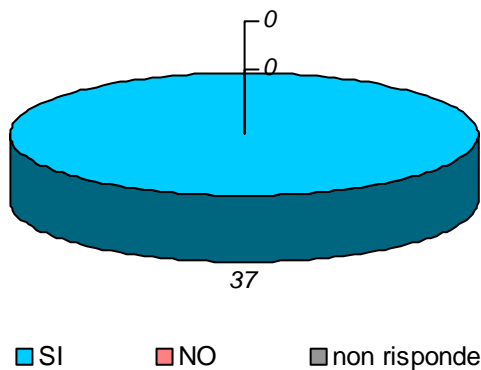
SI    NO    non risponde

domanda 6: votazione media esami

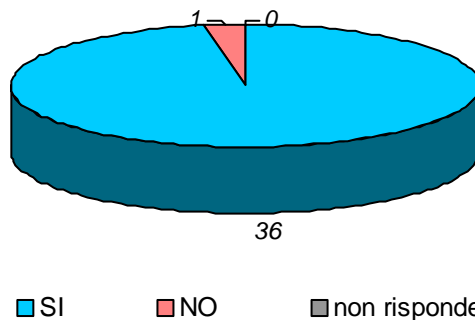


18-20    21-24  
25-27    28-30  
non risponde

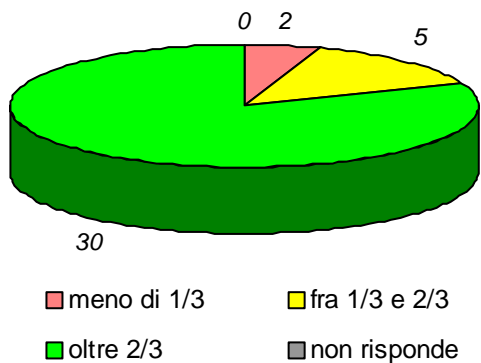
domanda 7: prima volta che affronta l'esame della disciplina



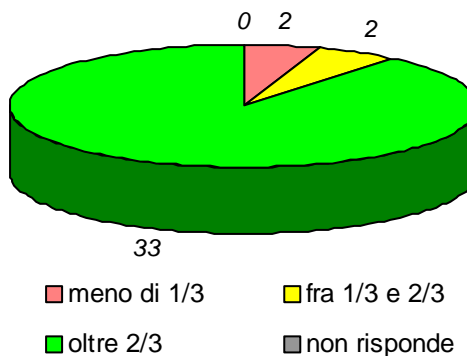
domanda 8: prima volta che segue la disciplina



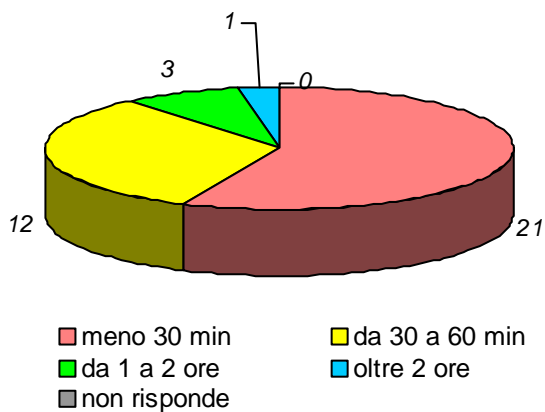
domanda 9: percentuale di frequenza della disciplina



domanda 10: percentuale di frequenza delle discipline del piano studi

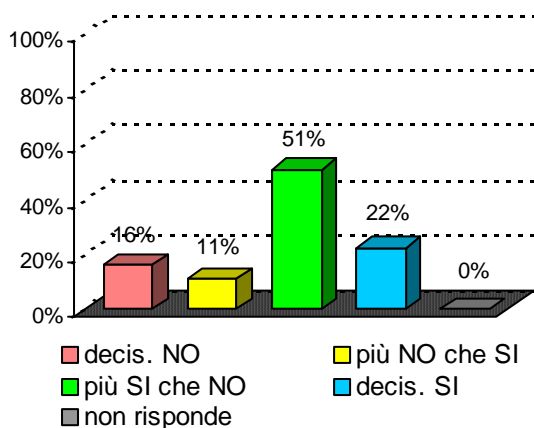


domanda 11: tempo medio per raggiungere l'Università

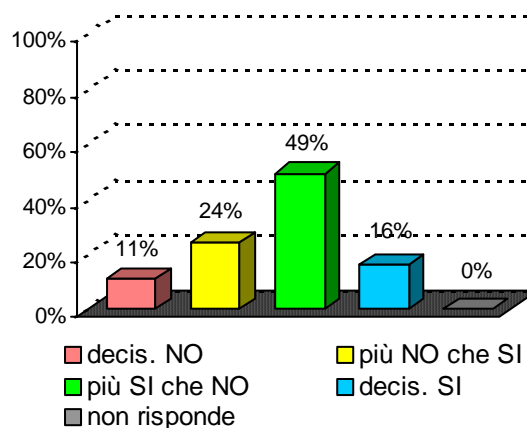


**Organizzazione e Infrastrutture**

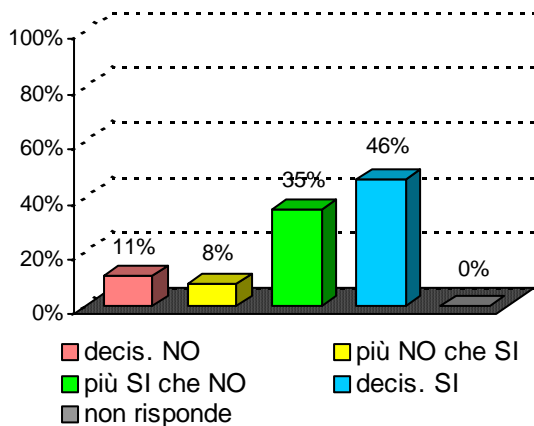
**domanda 12 : accettabilità carico studio totale**



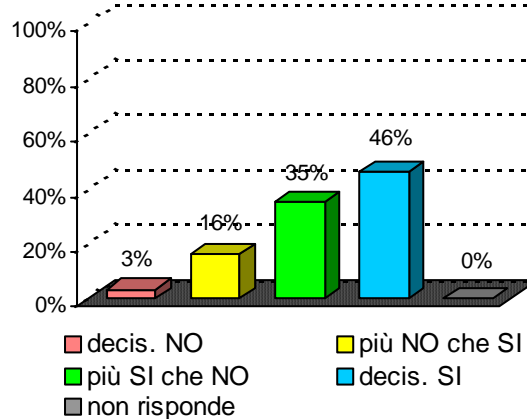
**domanda 13 : accettabilità organizzazione complessiva**



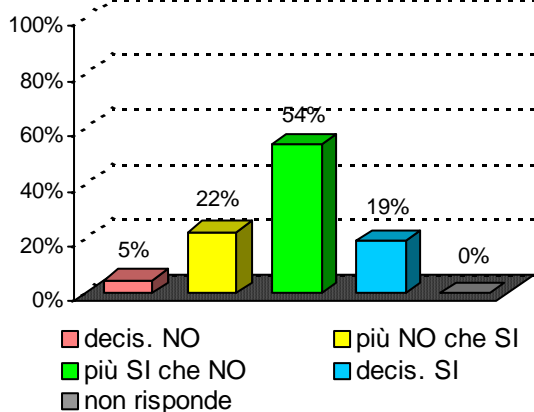
**domanda 14 : chiarezza definizione modalità esame**



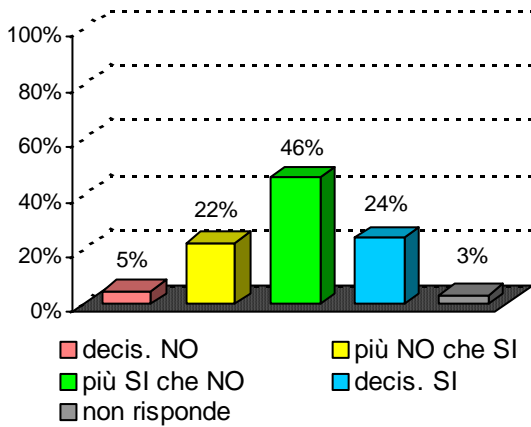
**domanda 15 : rispetto orari svolgimento didattica**



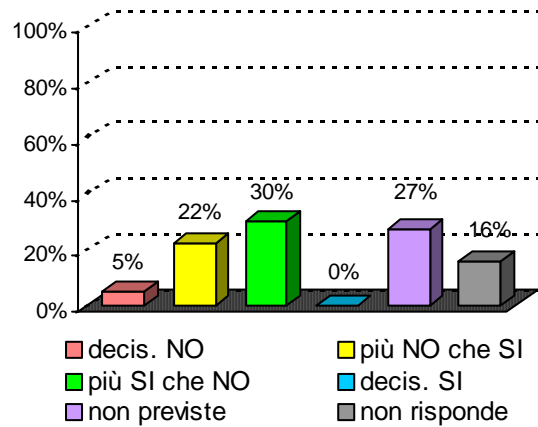
**domanda 16 : reperibilità del docente**



domanda 23 : adeguatezza delle aule

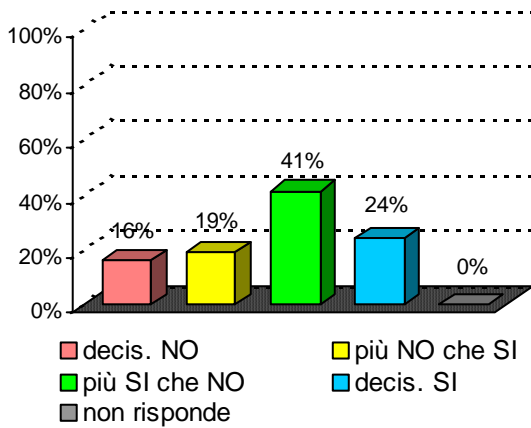


domanda 24 : adeguatezza locali e attrezz. per attività integrative

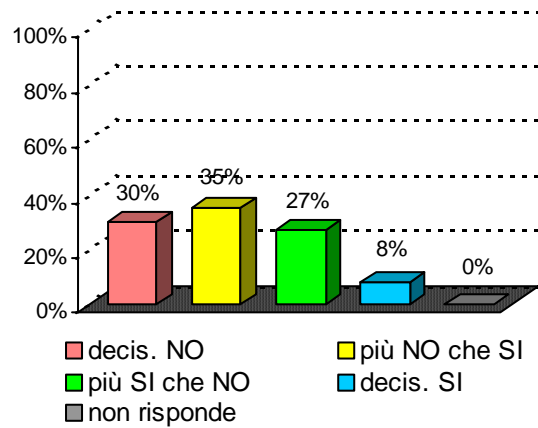


**Didattica e Soddisfazione**

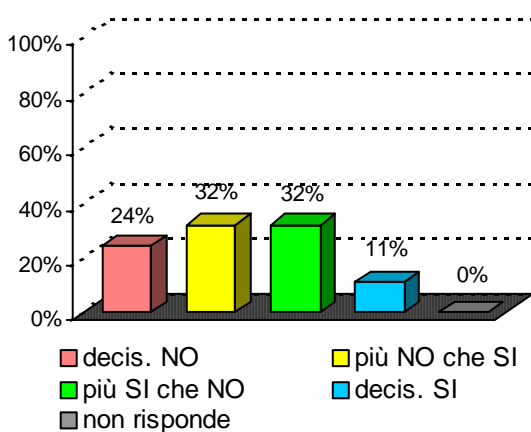
domanda 17 : sufficienza delle proprie conoscenze preliminari



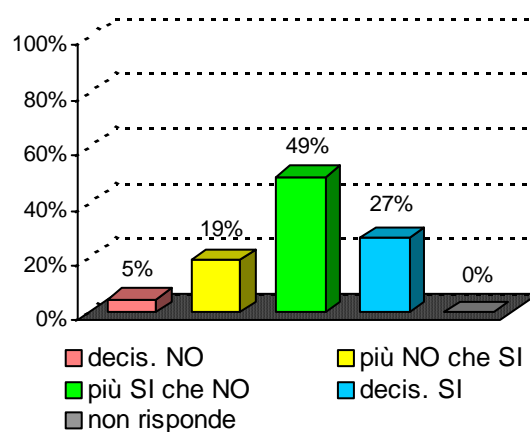
domanda 18 : stimolo suscitato dal docente per la disciplina

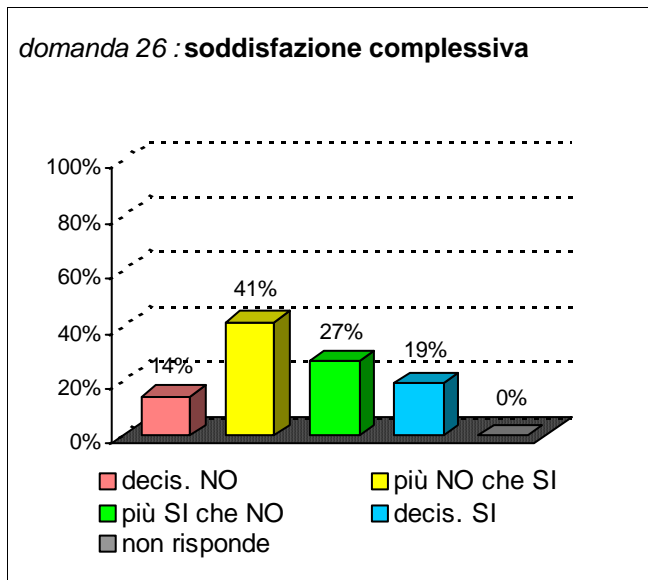
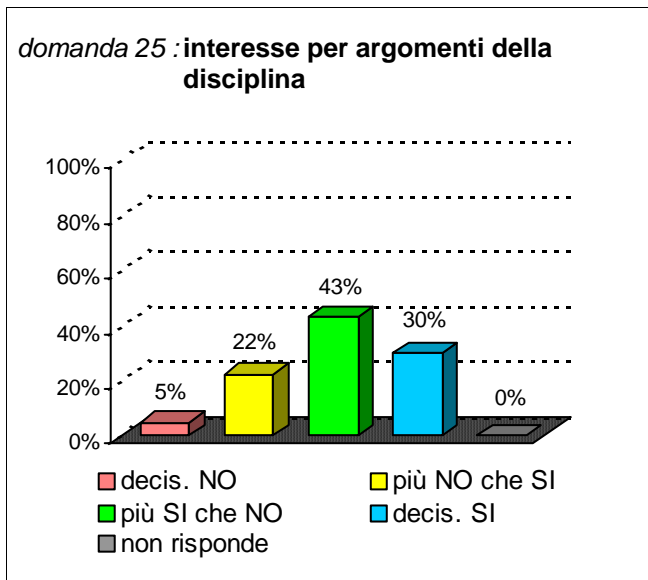
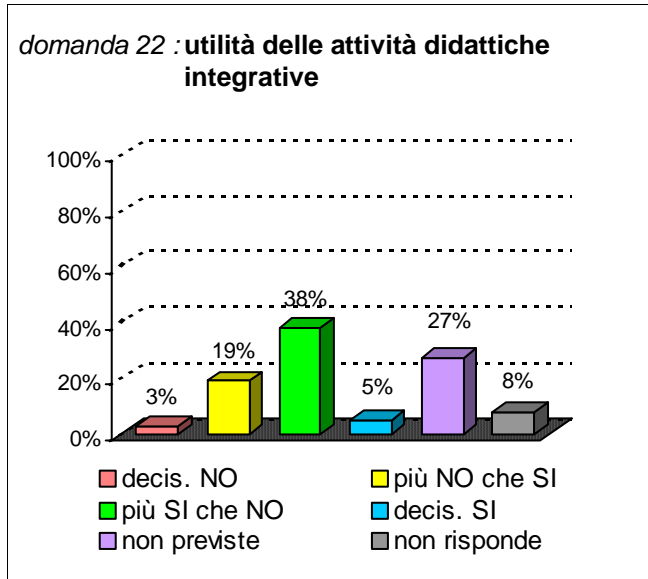
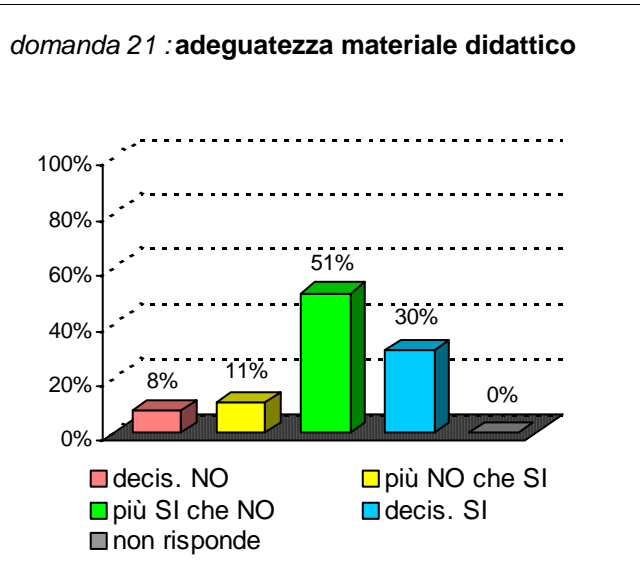


domanda 19 : chiarezza espositiva docente



domanda 20 : proporzione tra crediti e carico studio





**Sintesi delle valutazioni (domande qualitative) dell'insegnamento confrontate con quelle del rispettivo Corso di Studi e del Dipartimento di afferenza**

Valutazione dell' insegnamento con codice : **31378**

domanda	decis. NO	più NO che SI	più SI che NO	decis. SI	non previste	non risponde
14	11%	8%	35%	46%		0%
15	3%	16%	35%	46%		0%
16	5%	22%	54%	19%		0%
17	16%	19%	41%	24%		0%
18	30%	35%	27%	8%		0%
19	24%	32%	32%	11%		0%
20	5%	19%	49%	27%		0%
21	8%	11%	51%	30%		0%
22	3%	19%	38%	5%	27%	8%
25	5%	22%	43%	30%		0%
26	14%	41%	27%	19%		0%

Valutazione del corso di laurea :

**Scienze motorie**

classe : **L-22**

sede didattica : **CATANIA**

domanda	decis. NO	più NO che SI	più SI che NO	decis. SI	non previste	non risponde
14	16%	21%	34%	28%		1%
15	10%	15%	38%	36%		1%
16	7%	18%	46%	28%		1%
17	13%	24%	42%	20%		1%
18	17%	23%	33%	26%		1%
19	13%	19%	37%	30%		1%
20	11%	20%	46%	21%		1%
21	10%	20%	46%	23%		1%
22	6%	8%	16%	13%	53%	5%
25	9%	15%	39%	36%		1%
26	14%	23%	36%	25%		1%

Valutazione del Dipart. : **Scienze Bio-mediche**

domanda	decis. NO	più NO che SI	più SI che NO	decis. SI	non previste	non risponde
14	15%	20%	34%	30%		1%
15	10%	15%	37%	37%		1%
16	7%	18%	46%	28%		0%
17	12%	23%	42%	23%		0%
18	16%	22%	34%	27%		1%
19	13%	18%	37%	31%		1%
20	11%	20%	46%	21%		1%
21	10%	20%	47%	23%		1%
22	6%	8%	15%	12%	55%	4%
25	9%	15%	38%	37%		1%
26	14%	23%	37%	26%		1%