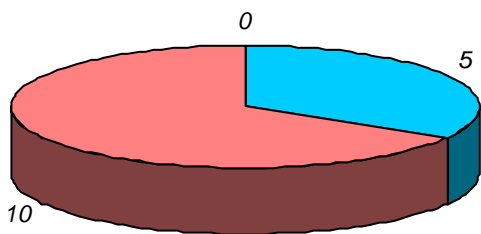


schede valide : 15 schede bianche : 0 schede nulle : 0

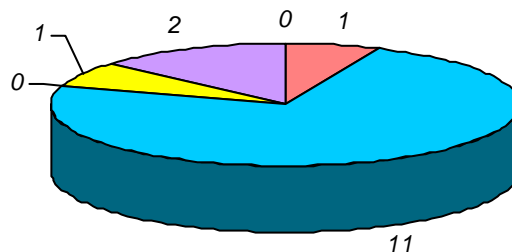
Informazioni degli studenti

domanda 1: sesso



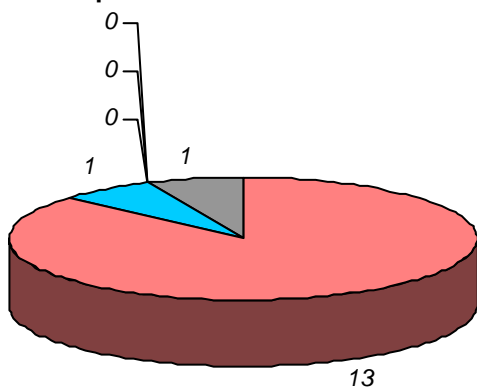
maschio femmina non risponde

domanda 2: diploma scuola media sup.



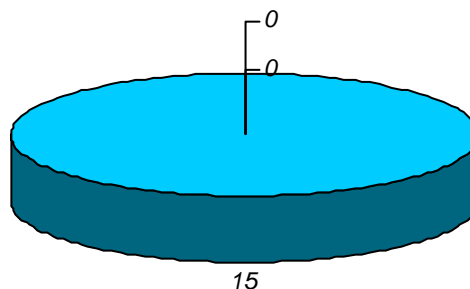
classico scientifico
tecnico-prof.le magistrale
altro non risponde

domanda 3: posizione lavorativa



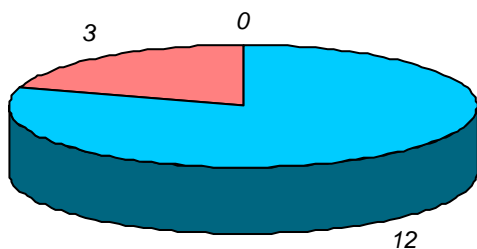
non lavora dipendente saltuario
dipendente continuo autonomo
impresa famil. non risponde

domanda 4: posizione universitaria



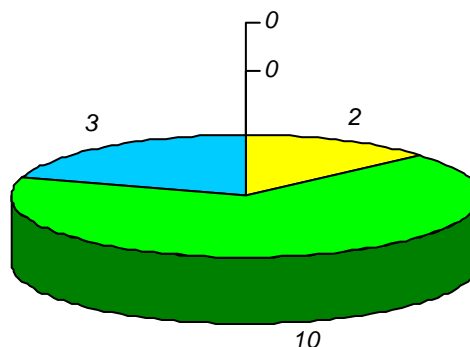
in corso
fuori corso/ripetente
non risponde

domanda 5: in regola con gli esami



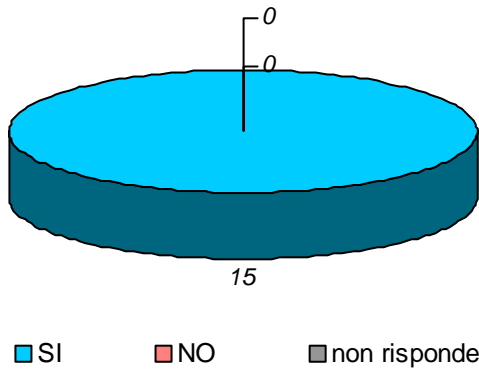
SI NO non risponde

domanda 6: votazione media esami

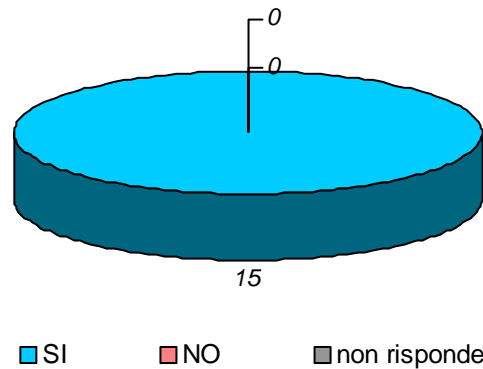


18-20 21-24
25-27 28-30
non risponde

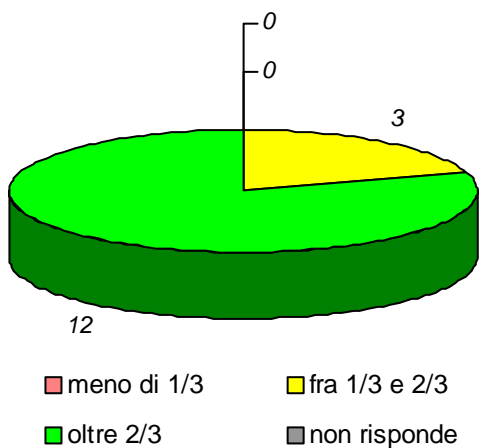
domanda 7: prima volta che affronta l'esame della disciplina



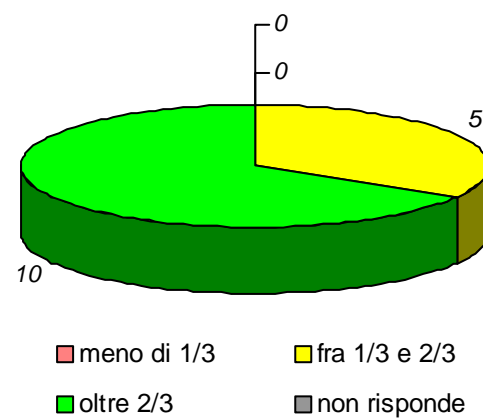
domanda 8: prima volta che segue la disciplina



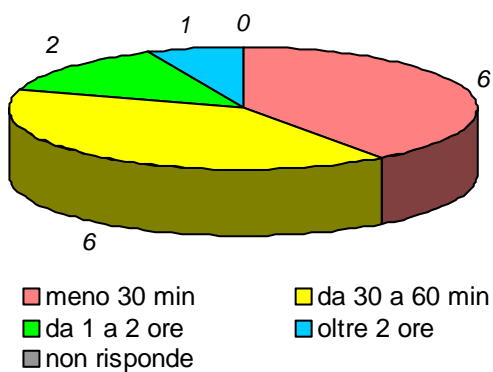
domanda 9: percentuale di frequenza della disciplina



domanda 10 : percentuale di frequenza delle discipline del piano studi

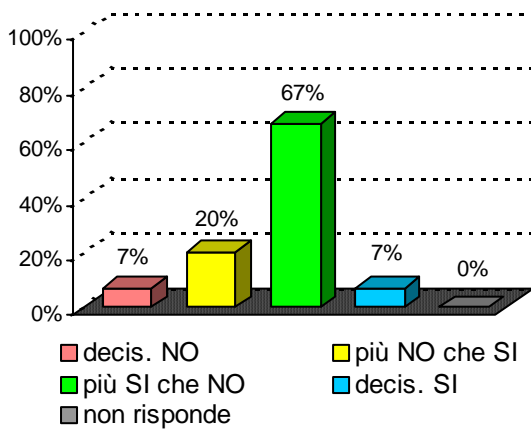


domanda 11 : tempo medio per raggiungere l'Università

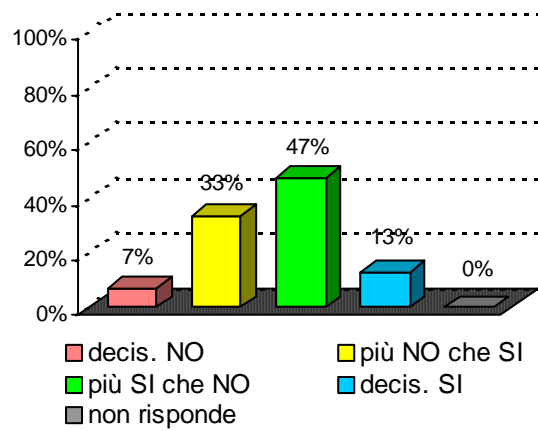


Organizzazione e Infrastrutture

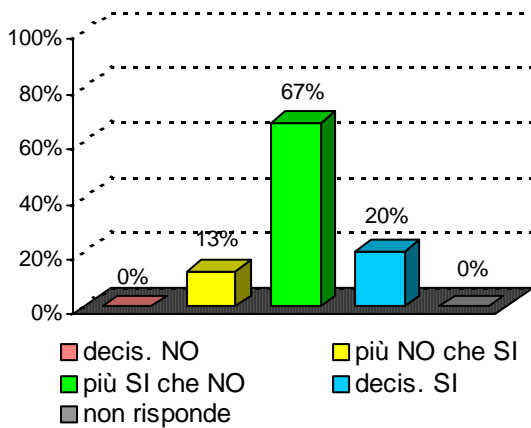
domanda 12 : accettabilità carico studio totale



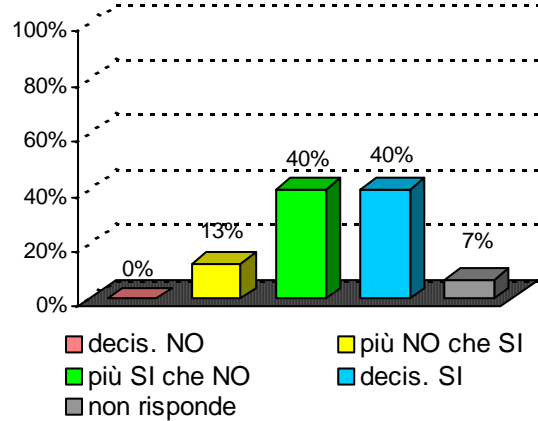
domanda 13 : accettabilità organizzazione complessiva



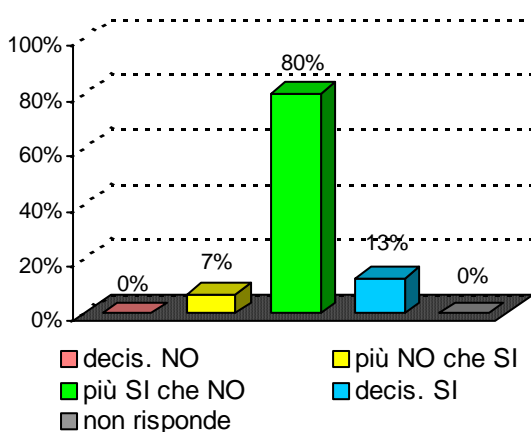
domanda 14 : chiarezza definizione modalità esame

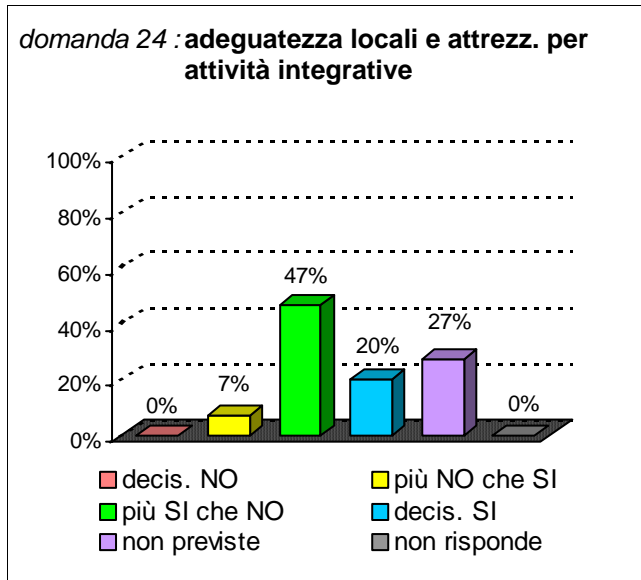
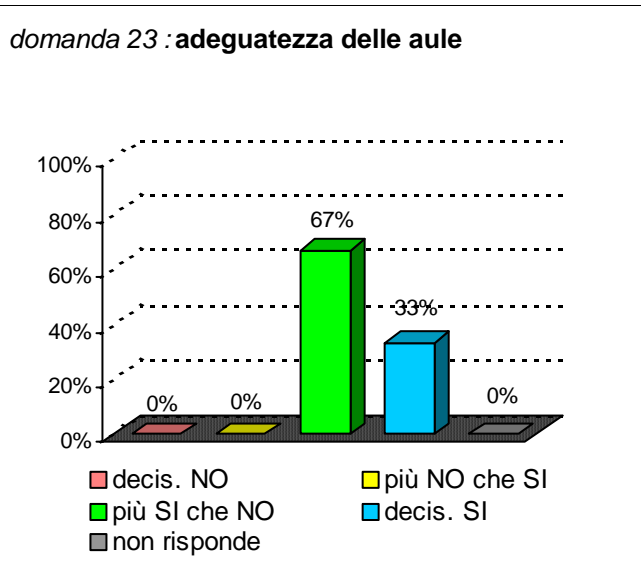


domanda 15 : rispetto orari svolgimento didattica

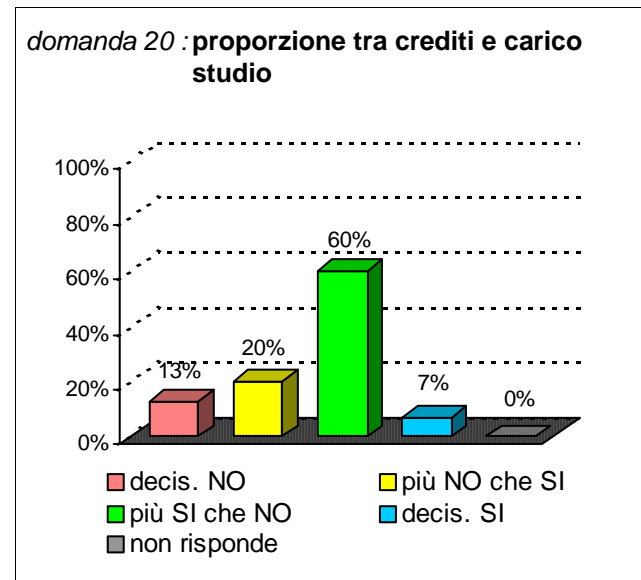
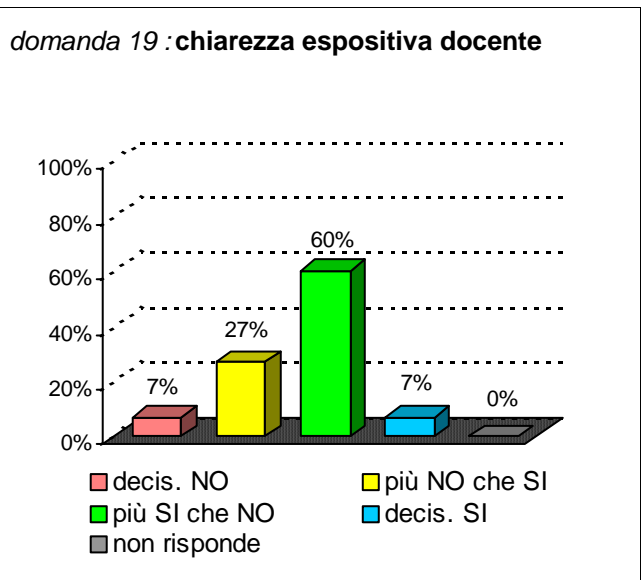
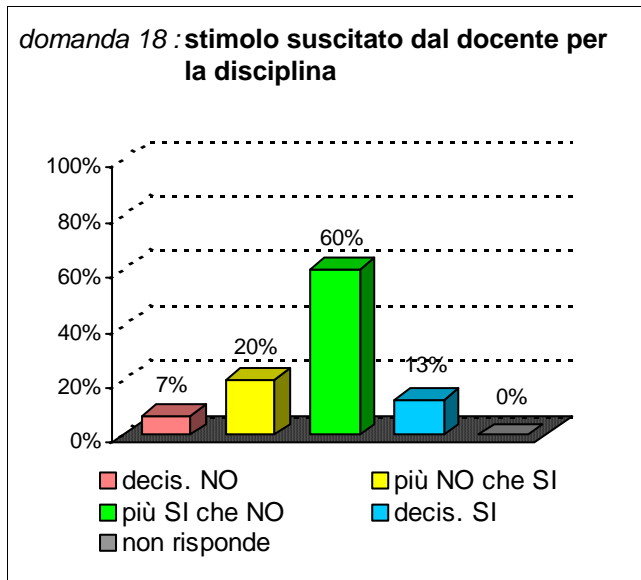
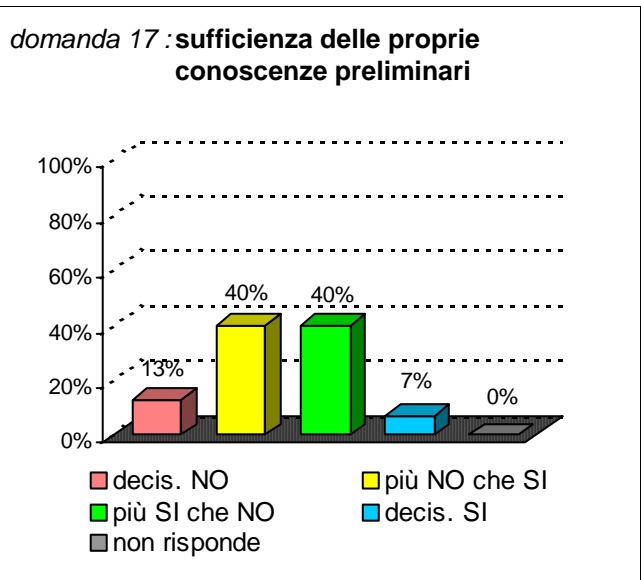


domanda 16 : reperibilità del docente

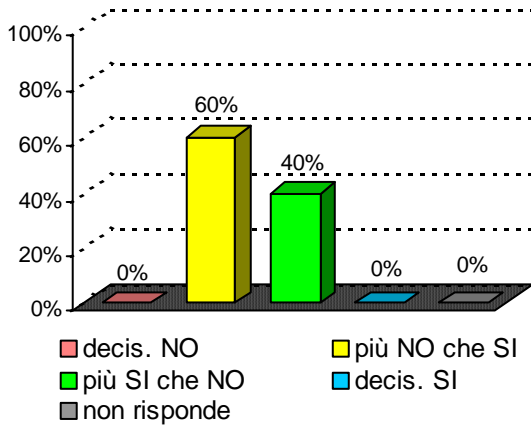




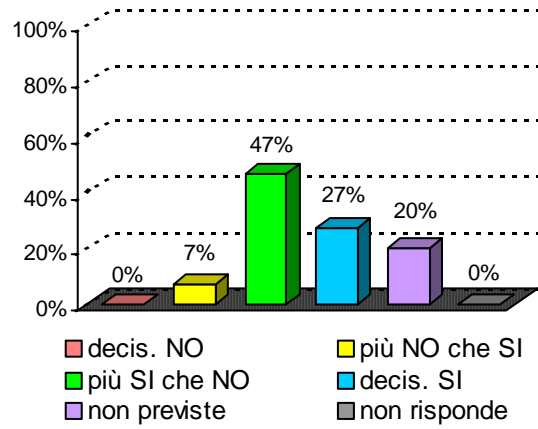
Didattica e Soddisfazione



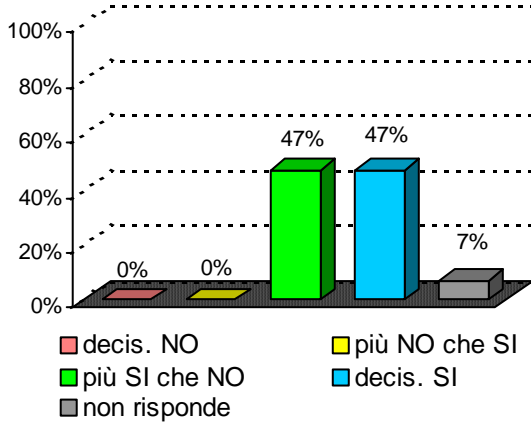
domanda 21 : adeguatezza materiale didattico



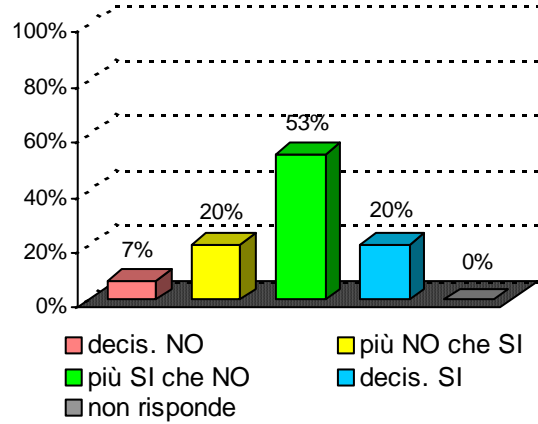
domanda 22 : utilità delle attività didattiche integrative



domanda 25 : interesse per argomenti della disciplina



domanda 26 : soddisfazione complessiva



Sintesi delle valutazioni (domande qualitative) dell'insegnamento confrontate con quelle del rispettivo Corso di Studi e del Dipartimento di afferenza

Valutazione dell' insegnamento con codice : **31414**

domanda	decis. NO	più NO che SI	più SI che NO	decis. SI	non previste	non risponde
14	0%	13%	67%	20%		0%
15	0%	13%	40%	40%		7%
16	0%	7%	80%	13%		0%
17	13%	40%	40%	7%		0%
18	7%	20%	60%	13%		0%
19	7%	27%	60%	7%		0%
20	13%	20%	60%	7%		0%
21	0%	60%	40%	0%		0%
22	0%	7%	47%	27%	20%	0%
25	0%	0%	47%	47%		7%
26	7%	20%	53%	20%		0%

Valutazione del corso di laurea :

Scienze motorie

classe : **L-22**

sede didattica : **CATANIA**

domanda	decis. NO	più NO che SI	più SI che NO	decis. SI	non previste	non risponde
14	16%	21%	34%	28%		1%
15	10%	15%	38%	36%		1%
16	7%	18%	46%	28%		1%
17	13%	24%	42%	20%		1%
18	17%	23%	33%	26%		1%
19	13%	19%	37%	30%		1%
20	11%	20%	46%	21%		1%
21	10%	20%	46%	23%		1%
22	6%	8%	16%	13%	53%	5%
25	9%	15%	39%	36%		1%
26	14%	23%	36%	25%		1%

Valutazione del Dipart. : **Scienze Bio-mediche**

domanda	decis. NO	più NO che SI	più SI che NO	decis. SI	non previste	non risponde
14	15%	20%	34%	30%		1%
15	10%	15%	37%	37%		1%
16	7%	18%	46%	28%		0%
17	12%	23%	42%	23%		0%
18	16%	22%	34%	27%		1%
19	13%	18%	37%	31%		1%
20	11%	20%	46%	21%		1%
21	10%	20%	47%	23%		1%
22	6%	8%	15%	12%	55%	4%
25	9%	15%	38%	37%		1%
26	14%	23%	37%	26%		1%