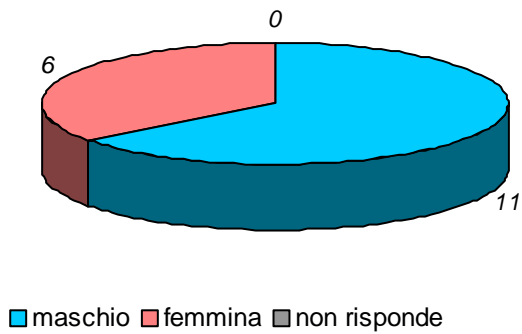


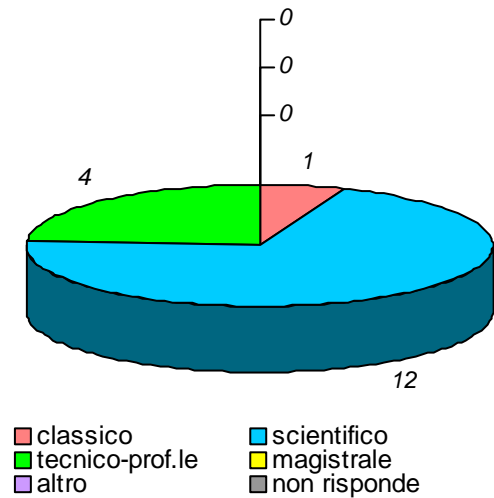
schede valide : 17 schede bianche : 0 schede nulle : 0

Informazioni degli studenti

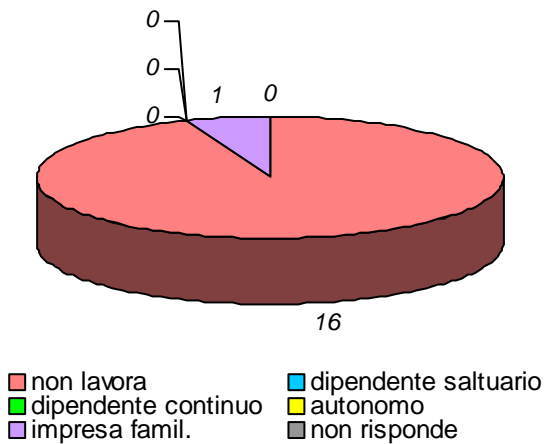
domanda 1: sesso



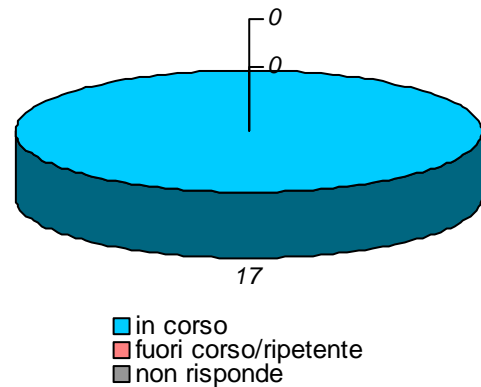
domanda 2: diploma scuola media sup.



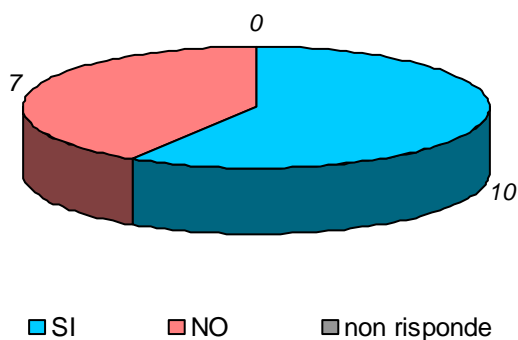
domanda 3: posizione lavorativa



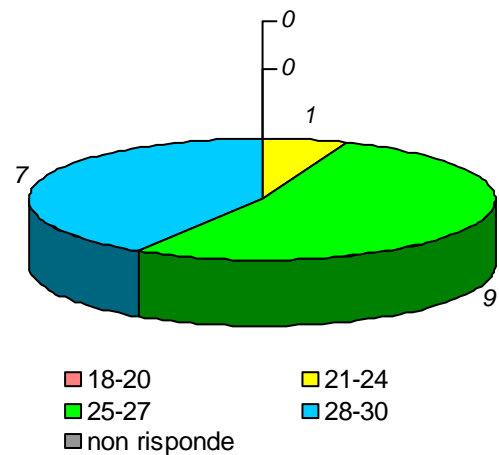
domanda 4: posizione universitaria



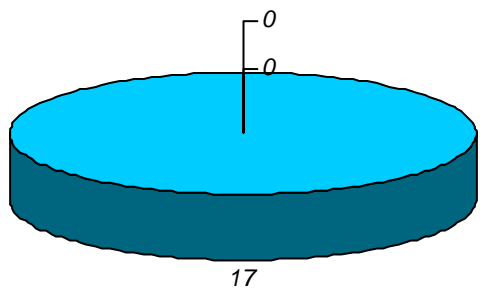
domanda 5: in regola con gli esami



domanda 6: votazione media esami

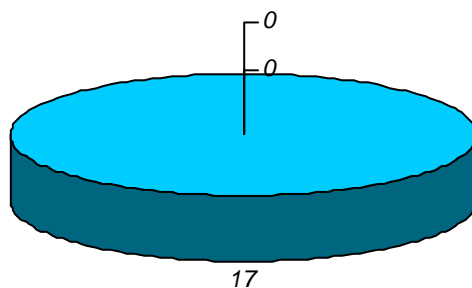


domanda 7: prima volta che affronta l'esame della disciplina



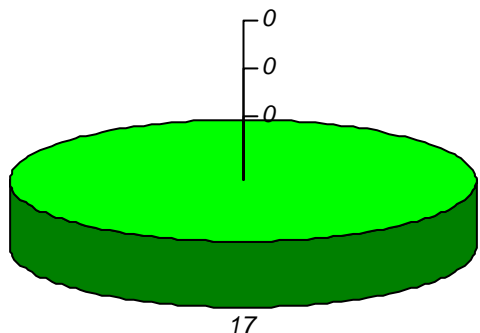
■ SI ■ NO ■ non risponde

domanda 8: prima volta che segue la disciplina



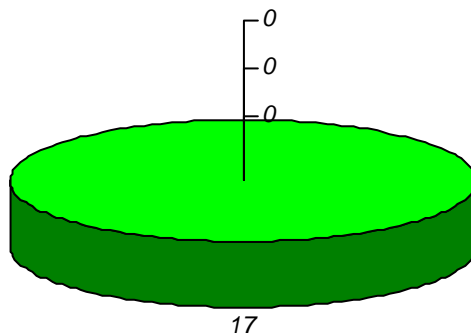
■ SI ■ NO ■ non risponde

domanda 9: percentuale di frequenza della disciplina



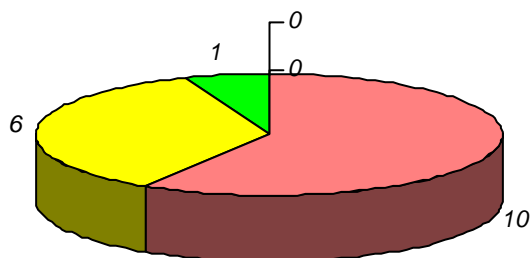
■ meno di 1/3 ■ fra 1/3 e 2/3
 ■ oltre 2/3 ■ non risponde

domanda 10 : percentuale di frequenza delle discipline del piano studi



■ meno di 1/3 ■ fra 1/3 e 2/3
 ■ oltre 2/3 ■ non risponde

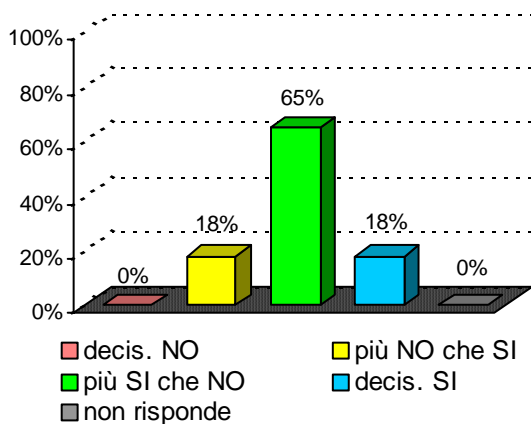
domanda 11 : tempo medio per raggiungere l'Università



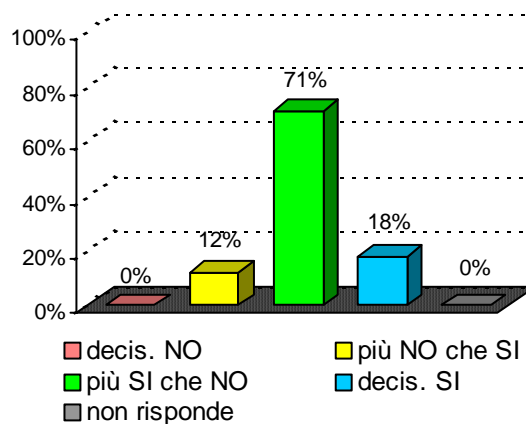
■ meno 30 min ■ da 30 a 60 min
 ■ da 1 a 2 ore ■ oltre 2 ore
 ■ non risponde

Organizzazione e Infrastrutture

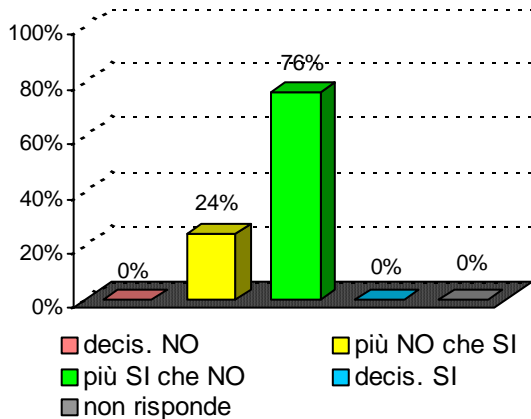
domanda 12 : accettabilità carico studio totale



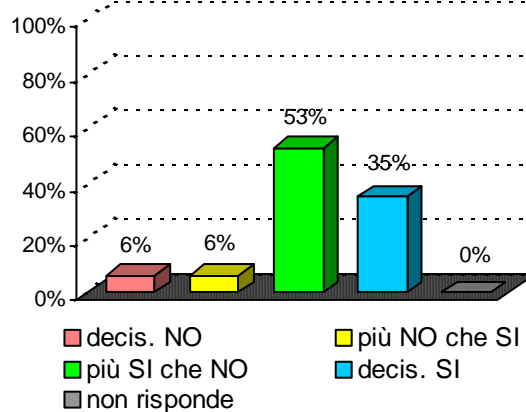
domanda 13 : accettabilità organizzazione complessiva



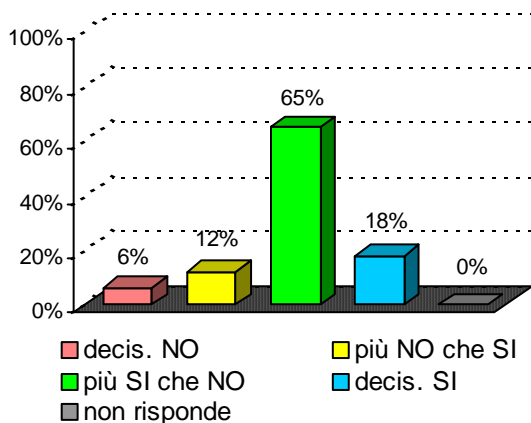
domanda 14 : chiarezza definizione modalità esame



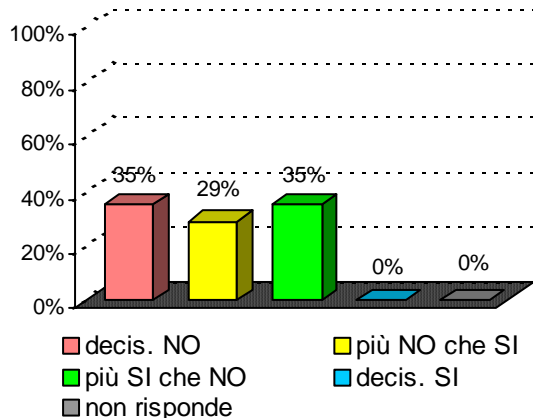
domanda 15 : rispetto orari svolgimento didattica



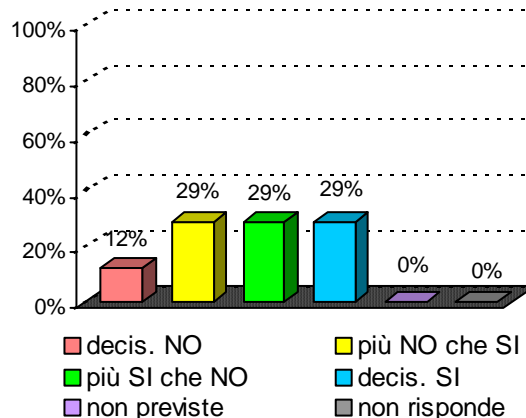
domanda 16 : reperibilità del docente



domanda 23 : adeguatezza delle aule

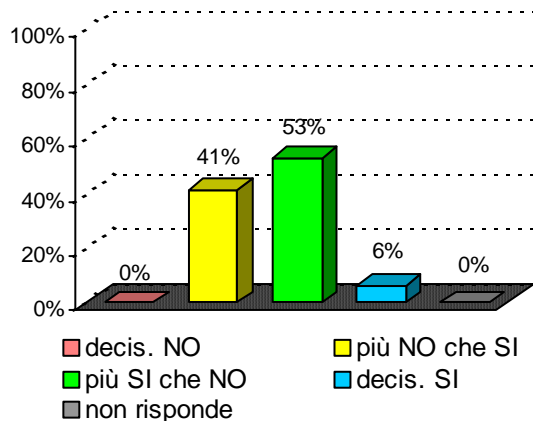


domanda 24 : adeguatezza locali e attrezz. per attività integrative

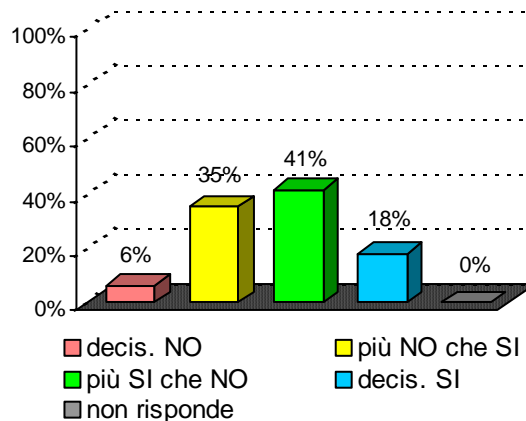


Didattica e Soddisfazione

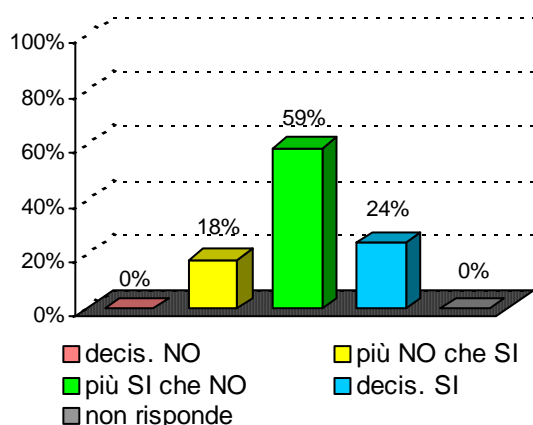
domanda 17 : sufficienza delle proprie conoscenze preliminari



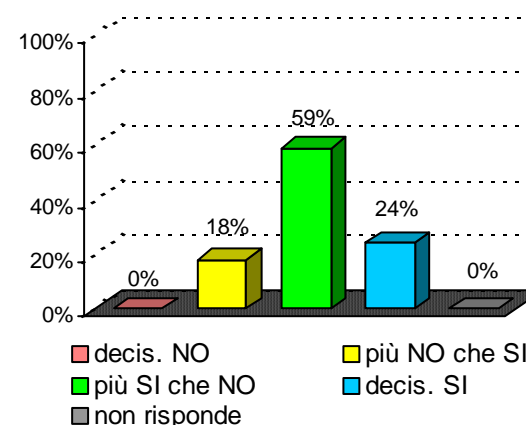
domanda 18 : stimolo suscitato dal docente per la disciplina



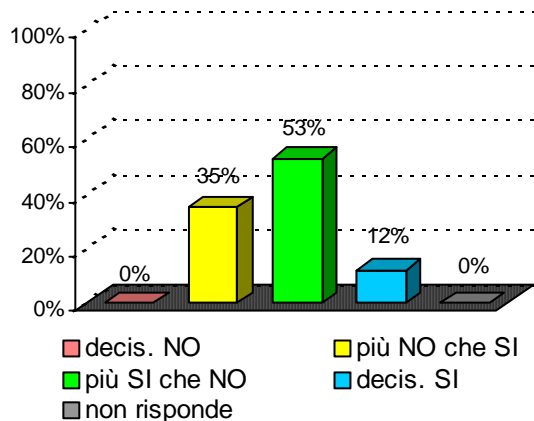
domanda 19 : chiarezza espositiva docente



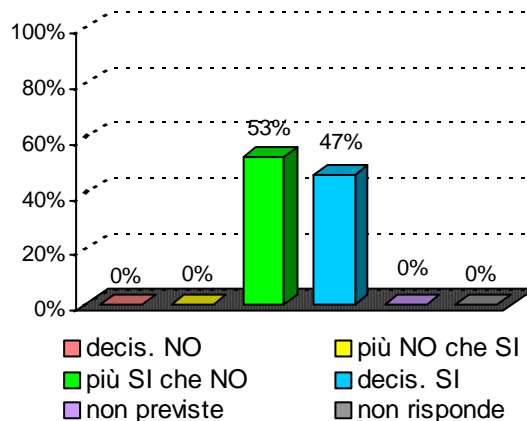
domanda 20 : proporzione tra crediti e carico studio



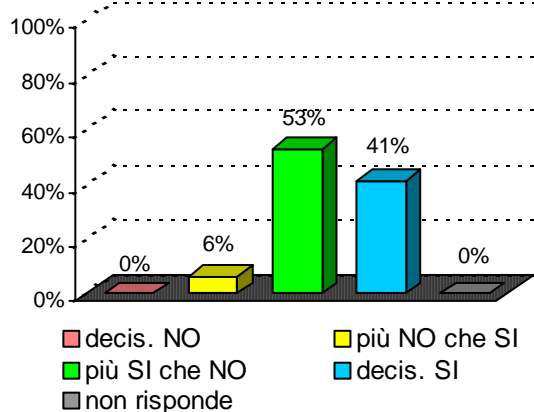
domanda 21 : adeguatezza materiale didattico



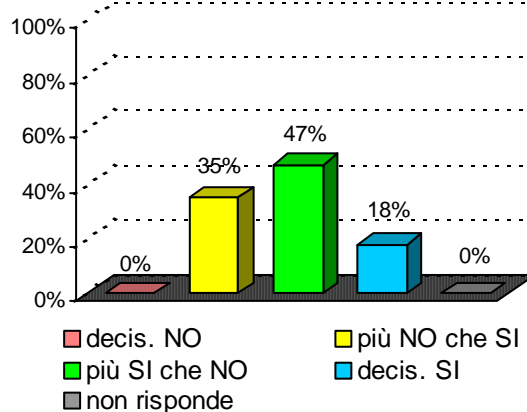
domanda 22 : utilità delle attività didattiche integrative



domanda 25 : interesse per argomenti della disciplina



domanda 26 : soddisfazione complessiva



Sintesi delle valutazioni (domande qualitative) dell'insegnamento confrontate con quelle del rispettivo Corso di Studi e del Dipartimento di afferenza

Valutazione dell' insegnamento con codice : 30709

| domanda | decis. NO | più NO che SI | più SI che NO | decis. SI | non previste | non risponde |
|---------|-----------|---------------|---------------|-----------|--------------|--------------|
| 14 | 0% | 24% | 76% | 0% | | 0% |
| 15 | 6% | 6% | 53% | 35% | | 0% |
| 16 | 6% | 12% | 65% | 18% | | 0% |
| 17 | 0% | 41% | 53% | 6% | | 0% |
| 18 | 6% | 35% | 41% | 18% | | 0% |
| 19 | 0% | 18% | 59% | 24% | | 0% |
| 20 | 0% | 18% | 59% | 24% | | 0% |
| 21 | 0% | 35% | 53% | 12% | | 0% |
| 22 | 0% | 0% | 53% | 47% | 0% | 0% |
| 25 | 0% | 6% | 53% | 41% | | 0% |
| 26 | 0% | 35% | 47% | 18% | | 0% |

Valutazione del corso di laurea :

Ingegneria elettronica

classe : L-8

sede didattica : CATANIA

| domanda | decis. NO | più NO che SI | più SI che NO | decis. SI | non previste | non risponde |
|---------|-----------|---------------|---------------|-----------|--------------|--------------|
| 14 | 4% | 15% | 42% | 38% | | 1% |
| 15 | 6% | 10% | 35% | 48% | | 1% |
| 16 | 5% | 10% | 42% | 43% | | 1% |
| 17 | 14% | 25% | 44% | 17% | | 0% |
| 18 | 9% | 22% | 43% | 25% | | 1% |
| 19 | 8% | 19% | 39% | 33% | | 1% |
| 20 | 6% | 13% | 52% | 28% | | 1% |
| 21 | 6% | 22% | 49% | 22% | | 1% |
| 22 | 3% | 5% | 17% | 9% | 61% | 5% |
| 25 | 2% | 11% | 50% | 36% | | 1% |
| 26 | 8% | 19% | 47% | 26% | | 0% |

Valutazione del Dipart. : **Ingegneria Elettrica, Elettronica e Informatica**

| domanda | decis. NO | più NO che SI | più SI che NO | decis. SI | non previste | non risponde |
|---------|-----------|---------------|---------------|-----------|--------------|--------------|
| 14 | 5% | 14% | 42% | 38% | | 1% |
| 15 | 5% | 9% | 37% | 49% | | 0% |
| 16 | 3% | 8% | 43% | 44% | | 1% |
| 17 | 11% | 21% | 48% | 21% | | 0% |
| 18 | 9% | 19% | 44% | 27% | | 1% |
| 19 | 9% | 17% | 42% | 33% | | 1% |
| 20 | 7% | 15% | 51% | 26% | | 1% |
| 21 | 7% | 18% | 49% | 25% | | 1% |
| 22 | 4% | 6% | 22% | 17% | 47% | 4% |
| 25 | 3% | 10% | 45% | 41% | | 0% |
| 26 | 8% | 17% | 46% | 27% | | 0% |