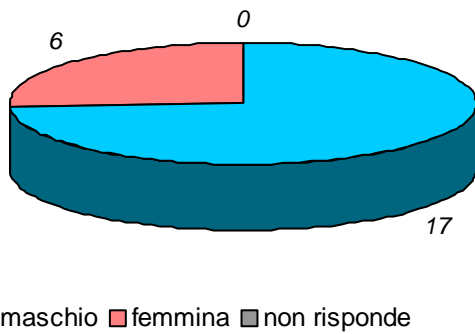


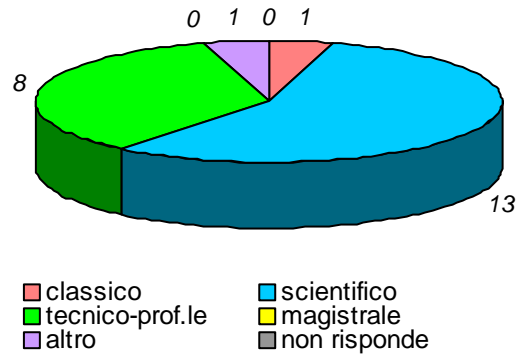
schede valide : 23 schede bianche : 0 schede nulle : 0

Informazioni degli studenti

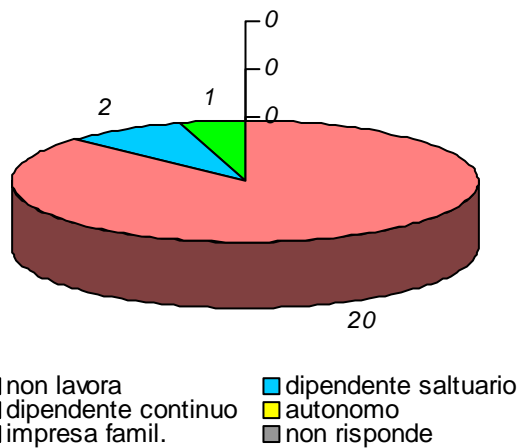
domanda 1: sesso



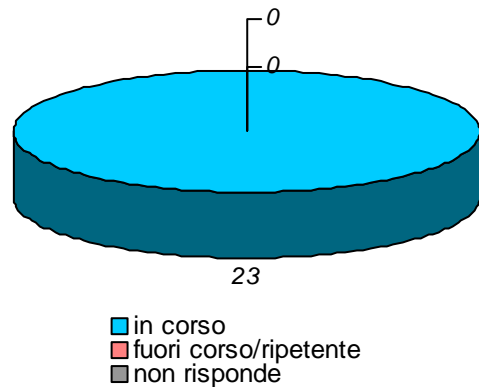
domanda 2: diploma scuola media sup.



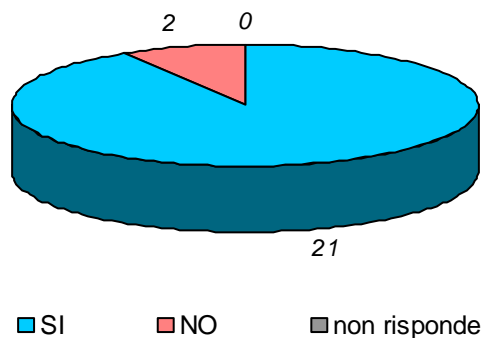
domanda 3: posizione lavorativa



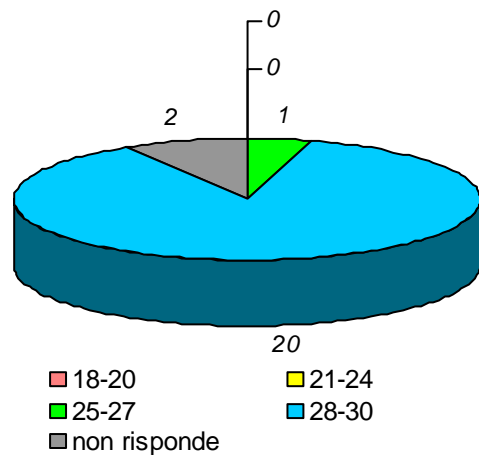
domanda 4: posizione universitaria



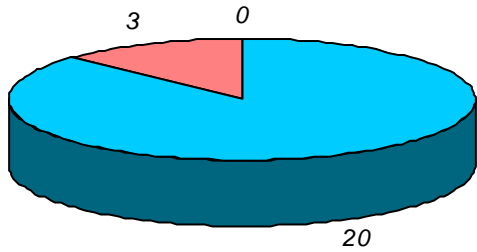
domanda 5: in regola con gli esami



domanda 6: votazione media esami

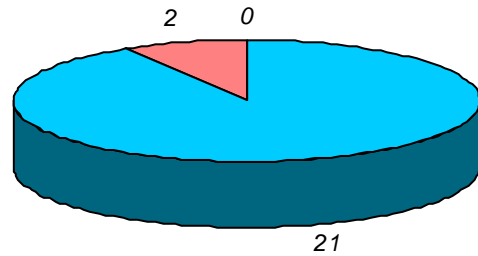


domanda 7: prima volta che affronta l'esame della disciplina



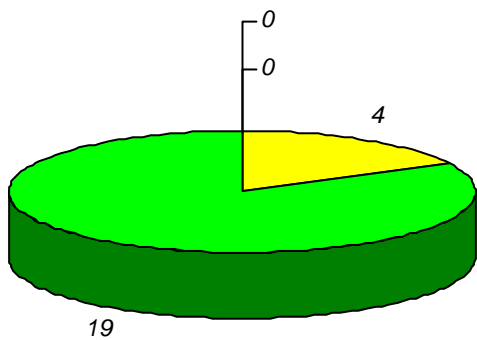
■ SI ■ NO ■ non risponde

domanda 8: prima volta che segue la disciplina



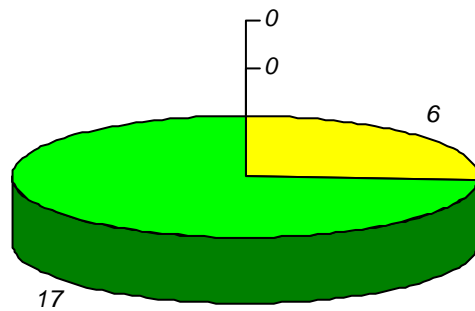
■ SI ■ NO ■ non risponde

domanda 9: percentuale di frequenza della disciplina



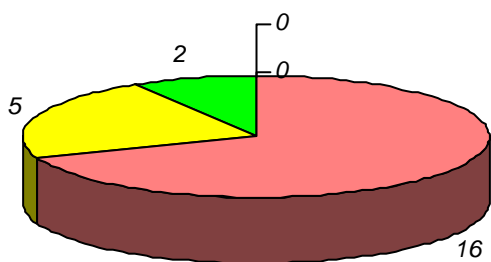
■ meno di 1/3 ■ fra 1/3 e 2/3
■ oltre 2/3 ■ non risponde

domanda 10 : percentuale di frequenza delle discipline del piano studi



■ meno di 1/3 ■ fra 1/3 e 2/3
■ oltre 2/3 ■ non risponde

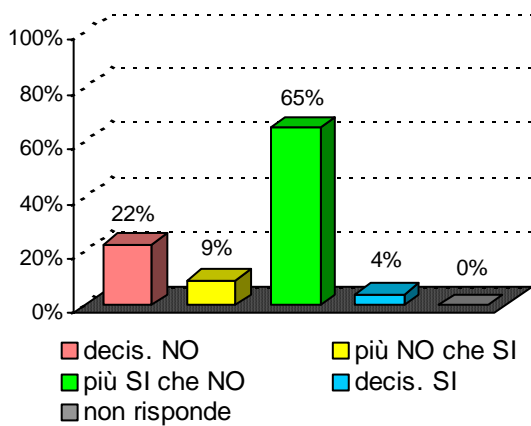
domanda 11 : tempo medio per raggiungere l'Università



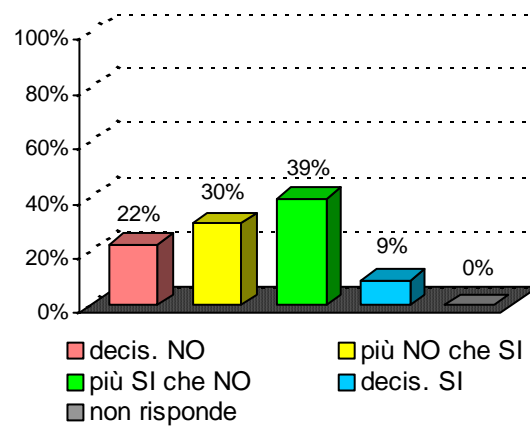
■ meno 30 min ■ da 30 a 60 min
■ da 1 a 2 ore ■ oltre 2 ore
■ non risponde

Organizzazione e Infrastrutture

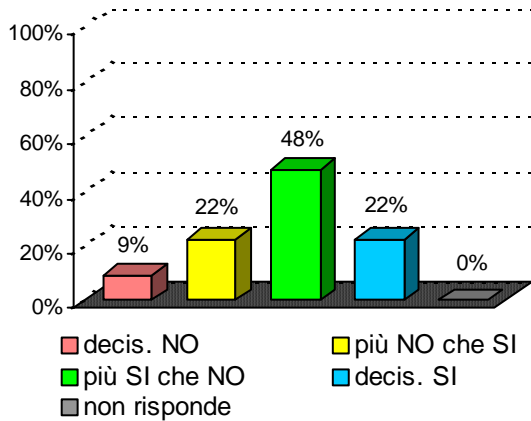
domanda 12 : accettabilità carico studio totale



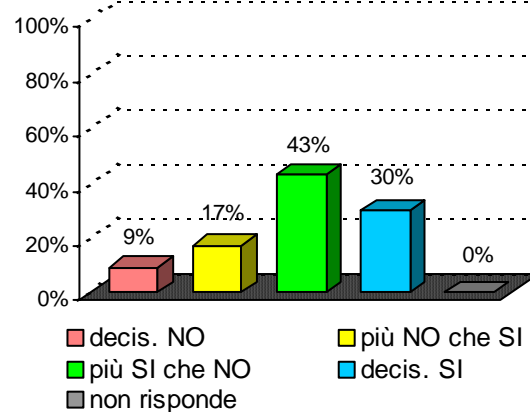
domanda 13 : accettabilità organizzazione complessiva



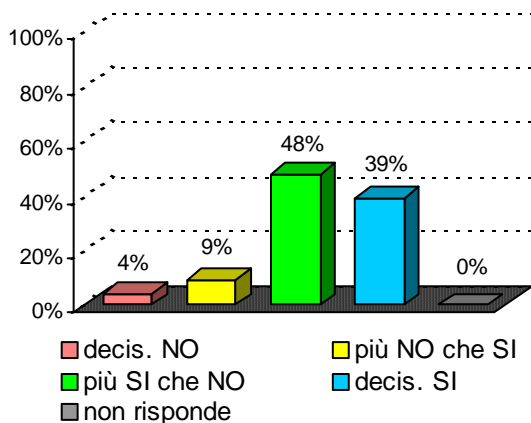
domanda 14 : chiarezza definizione modalità esame

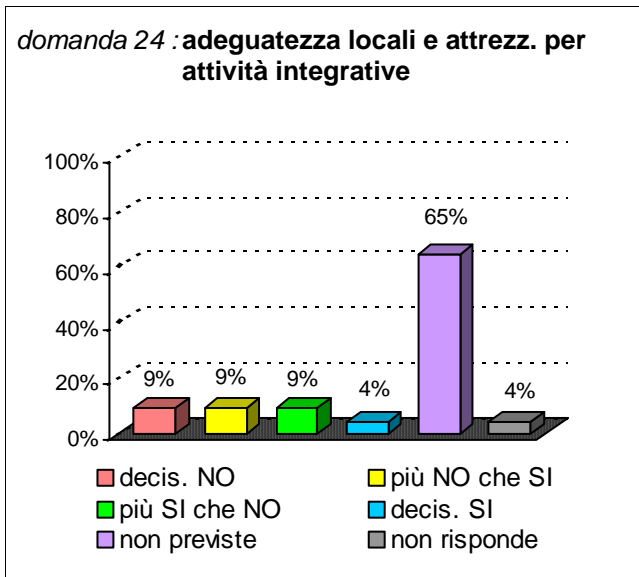
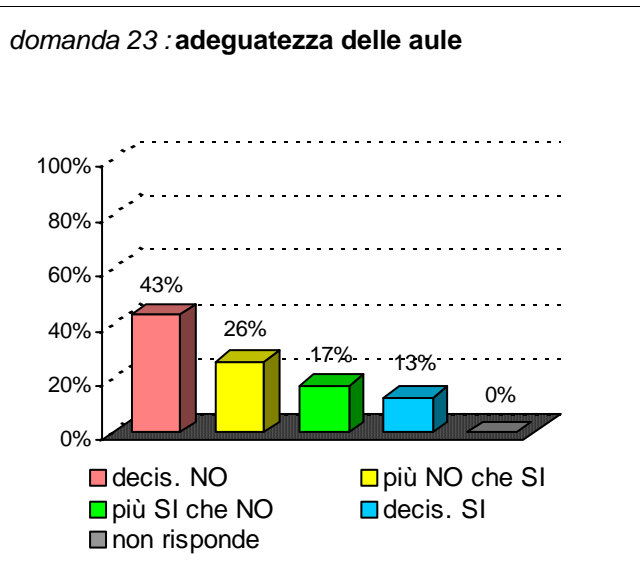


domanda 15 : rispetto orari svolgimento didattica

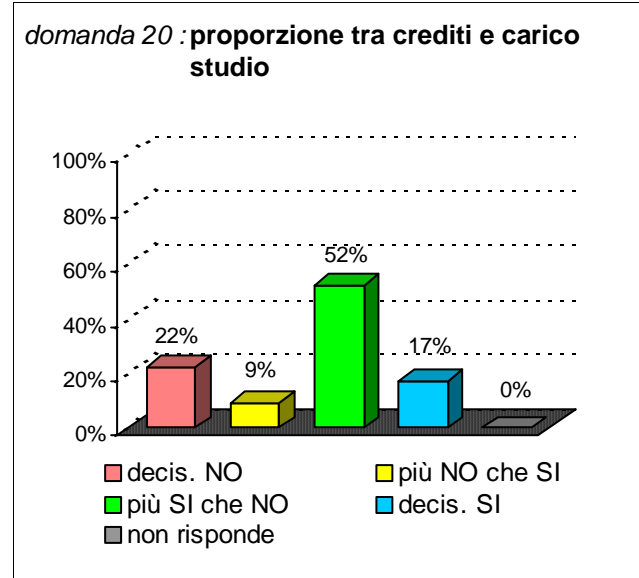
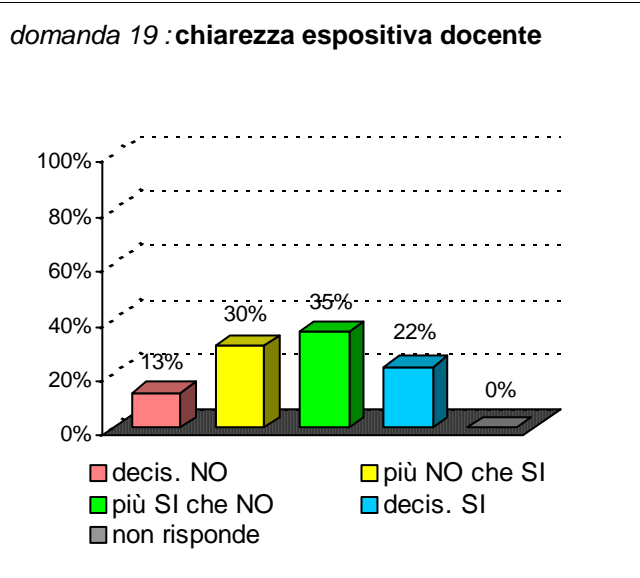
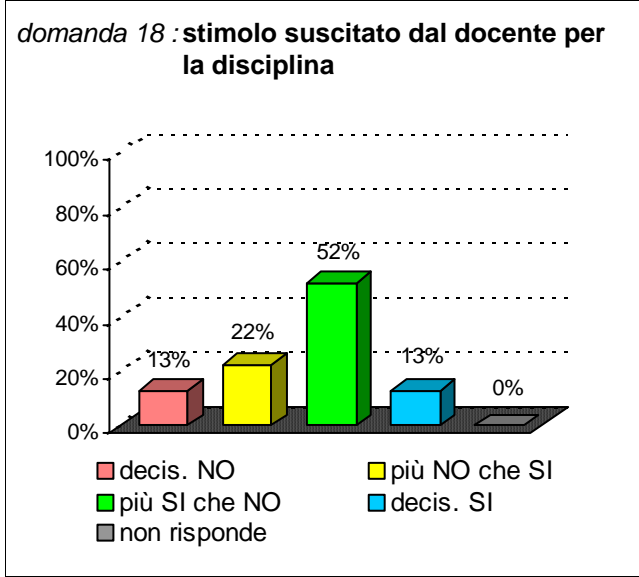
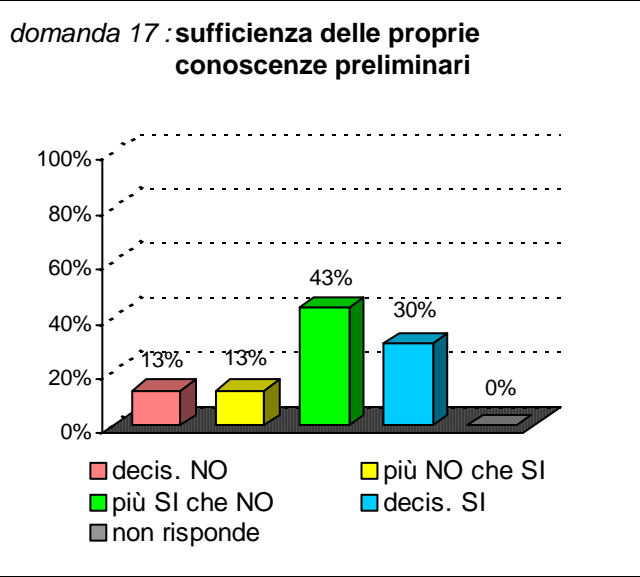


domanda 16 : reperibilità del docente

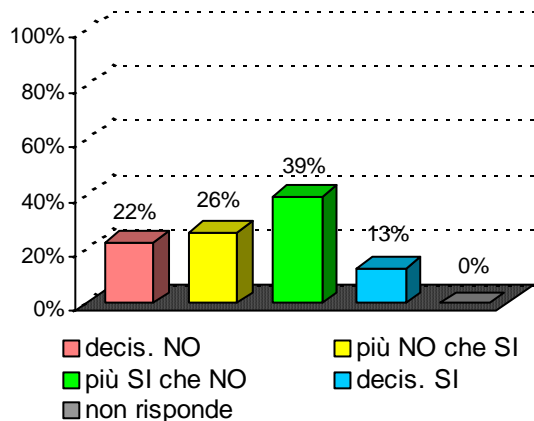




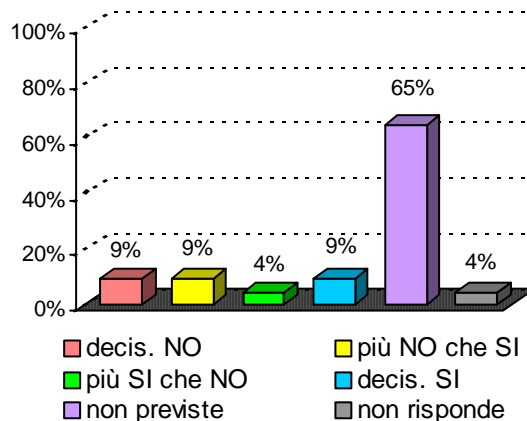
Didattica e Soddisfazione



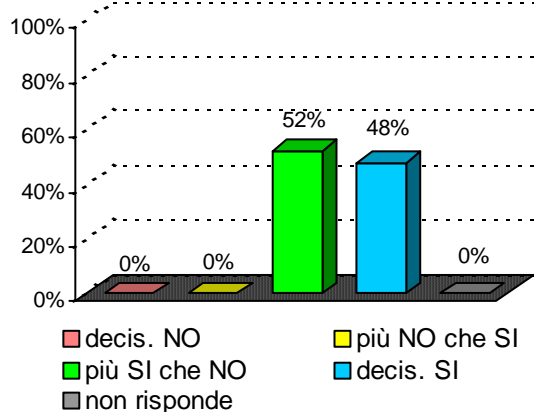
domanda 21 : adeguatezza materiale didattico



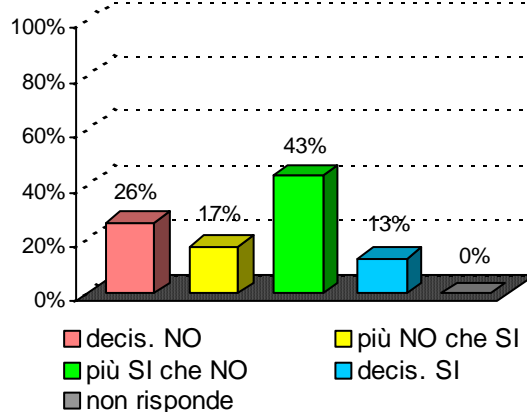
domanda 22 : utilità delle attività didattiche integrative



domanda 25 : interesse per argomenti della disciplina



domanda 26 : soddisfazione complessiva



Sintesi delle valutazioni (domande qualitative) dell'insegnamento confrontate con quelle del rispettivo Corso di Studi e del Dipartimento di afferenza

Valutazione dell' insegnamento con codice : 32054

domanda	decis. NO	più NO che SI	più SI che NO	decis. SI	non previste	non risponde
14	9%	22%	48%	22%		0%
15	9%	17%	43%	30%		0%
16	4%	9%	48%	39%		0%
17	13%	13%	43%	30%		0%
18	13%	22%	52%	13%		0%
19	13%	30%	35%	22%		0%
20	22%	9%	52%	17%		0%
21	22%	26%	39%	13%		0%
22	9%	9%	4%	9%	65%	4%
25	0%	0%	52%	48%		0%
26	26%	17%	43%	13%		0%

Valutazione del corso di laurea :

Ingegneria delle telecomunicazioni

classe : LM-27

sede didattica : CATANIA

domanda	decis. NO	più NO che SI	più SI che NO	decis. SI	non previste	non risponde
14	4%	16%	44%	37%		0%
15	2%	7%	41%	49%		1%
16	1%	1%	41%	55%		1%
17	6%	15%	57%	22%		1%
18	10%	17%	48%	24%		1%
19	11%	21%	40%	28%		0%
20	14%	16%	48%	22%		1%
21	5%	21%	53%	21%		1%
22	4%	6%	37%	23%	28%	4%
25	2%	8%	40%	50%		1%
26	11%	19%	44%	24%		1%

Valutazione del Dipart. : **Ingegneria Elettrica, Elettronica e Informatica**

domanda	decis. NO	più NO che SI	più SI che NO	decis. SI	non previste	non risponde
14	5%	14%	42%	38%		1%
15	5%	9%	37%	49%		0%
16	3%	8%	43%	44%		1%
17	11%	21%	48%	21%		0%
18	9%	19%	44%	27%		1%
19	9%	17%	42%	33%		1%
20	7%	15%	51%	26%		1%
21	7%	18%	49%	25%		1%
22	4%	6%	22%	17%	47%	4%
25	3%	10%	45%	41%		0%
26	8%	17%	46%	27%		0%