

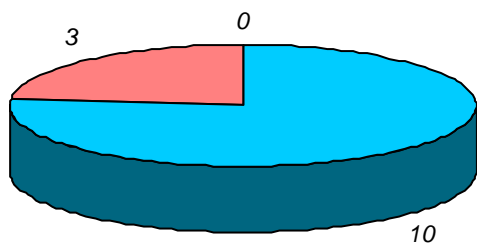
schede valide : 13

schede bianche : 0

schede nulle : 0

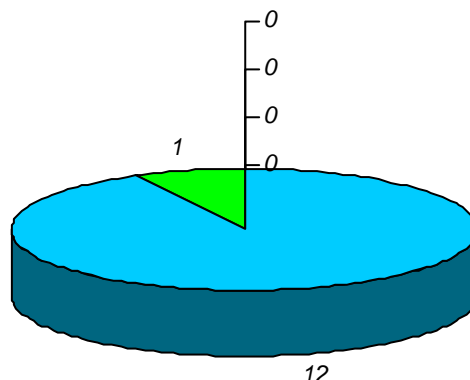
**Informazioni degli studenti**

domanda 1: sesso



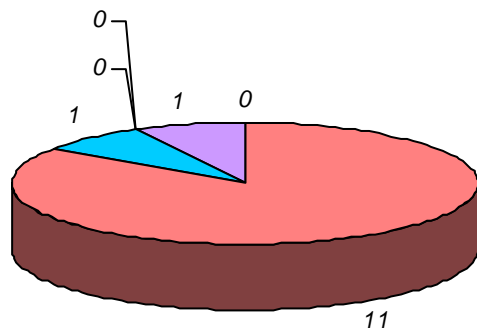
maschio femmina non risponde

domanda 2: diploma scuola media sup.



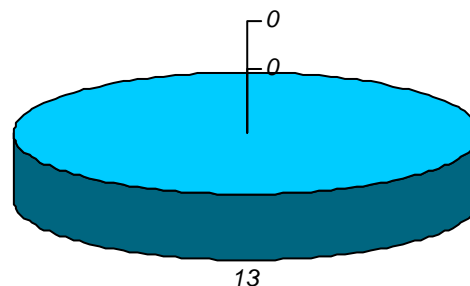
classico scientifico  
tecnico-prof.le magistrale  
altro non risponde

domanda 3: posizione lavorativa



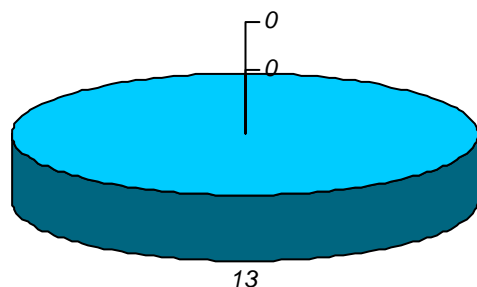
non lavora dipendente saltuario  
dipendente continuo autonomo  
impresa famil. non risponde

domanda 4: posizione universitaria



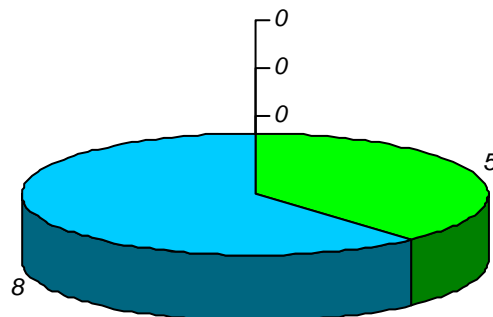
in corso  
fuori corso/ripetente  
non risponde

domanda 5: in regola con gli esami



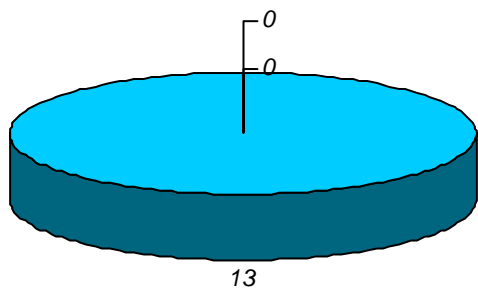
SI NO non risponde

domanda 6: votazione media esami



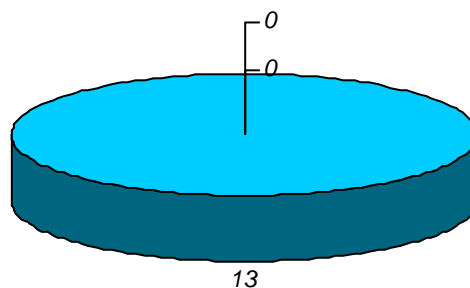
18-20 21-24  
25-27 28-30  
non risponde

domanda 7: prima volta che affronta l'esame della disciplina



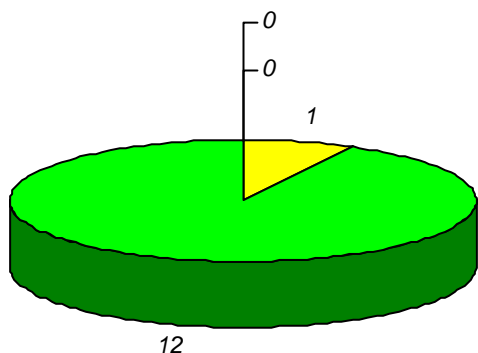
■ SI    ■ NO    ■ non risponde

domanda 8: prima volta che segue la disciplina



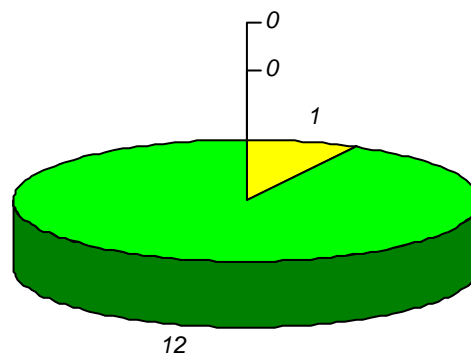
■ SI    ■ NO    ■ non risponde

domanda 9: percentuale di frequenza della disciplina



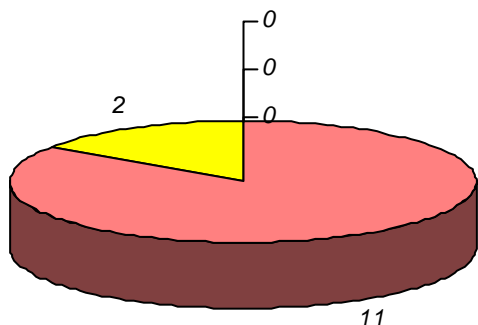
■ meno di 1/3    ■ fra 1/3 e 2/3  
■ oltre 2/3    ■ non risponde

domanda 10 : percentuale di frequenza delle discipline del piano studi



■ meno di 1/3    ■ fra 1/3 e 2/3  
■ oltre 2/3    ■ non risponde

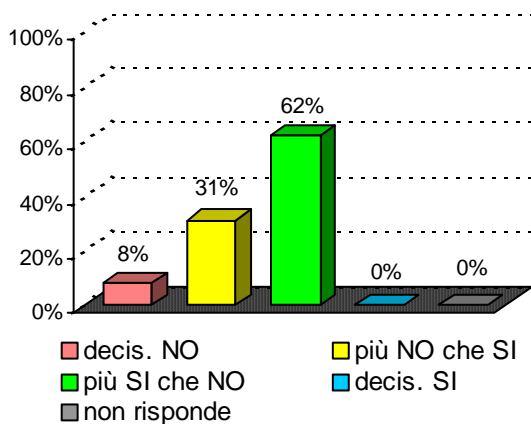
domanda 11 : tempo medio per raggiungere l'Università



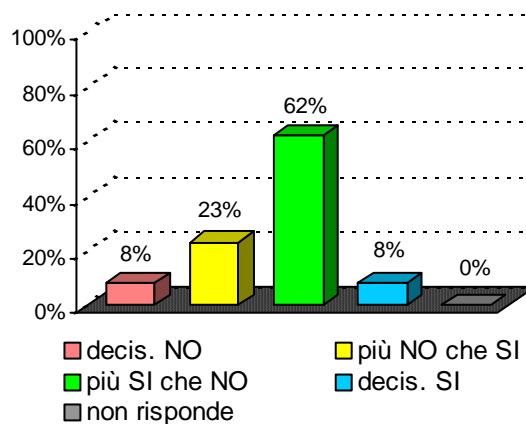
■ meno 30 min    ■ da 30 a 60 min  
■ da 1 a 2 ore    ■ oltre 2 ore  
■ non risponde

**Organizzazione e Infrastrutture**

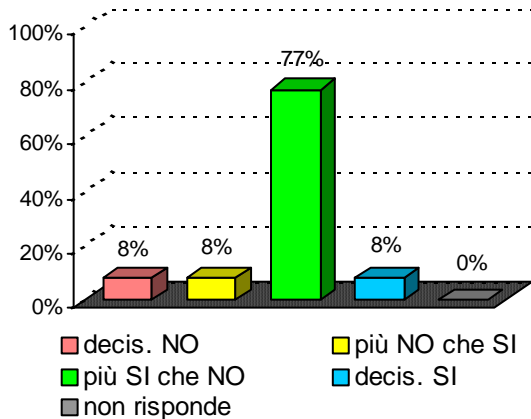
**domanda 12 : accettabilità carico studio totale**



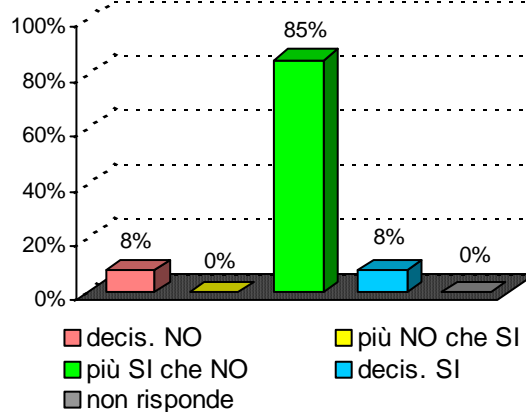
**domanda 13 : accettabilità organizzazione complessiva**



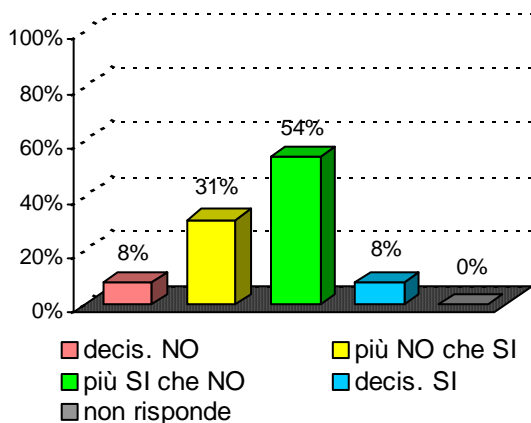
**domanda 14 : chiarezza definizione modalità esame**



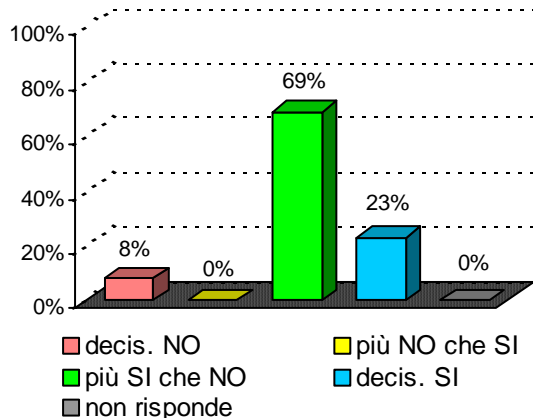
**domanda 15 : rispetto orari svolgimento didattica**



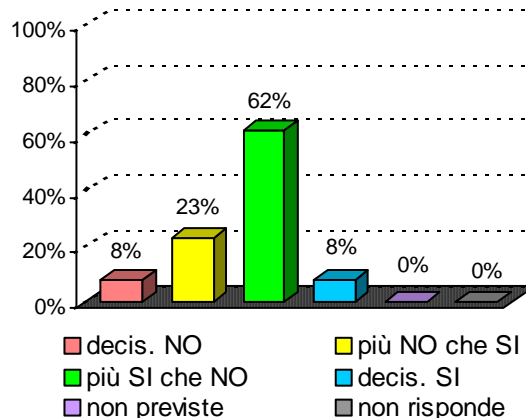
**domanda 16 : reperibilità del docente**



domanda 23 : adeguatezza delle aule

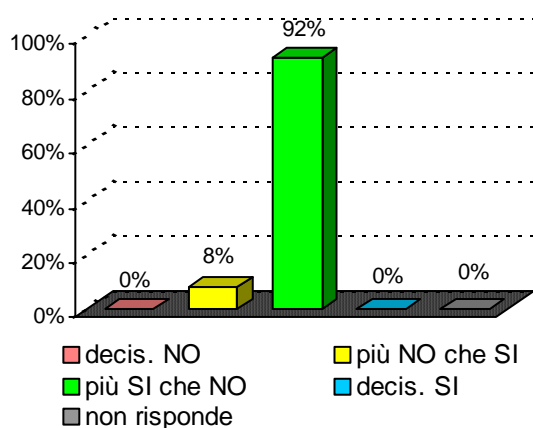


domanda 24 : adeguatezza locali e attrezz. per attività integrative

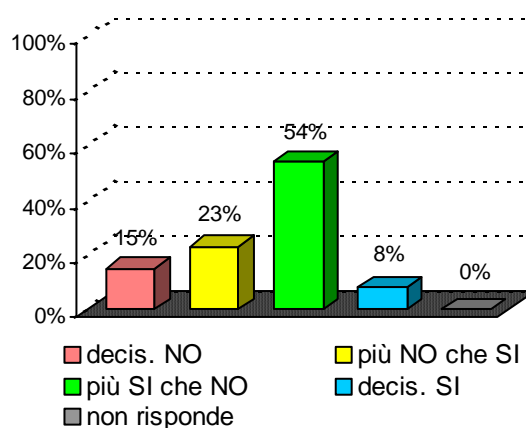


**Didattica e Soddisfazione**

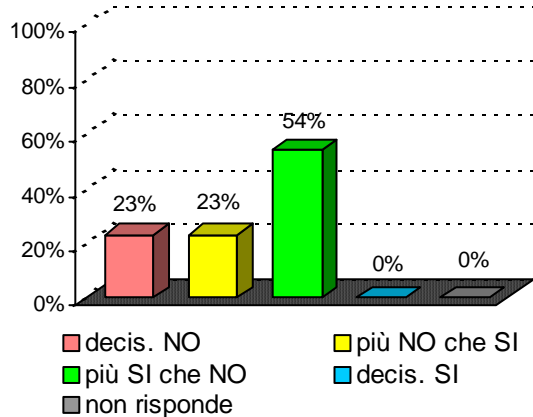
domanda 17 : sufficienza delle proprie conoscenze preliminari



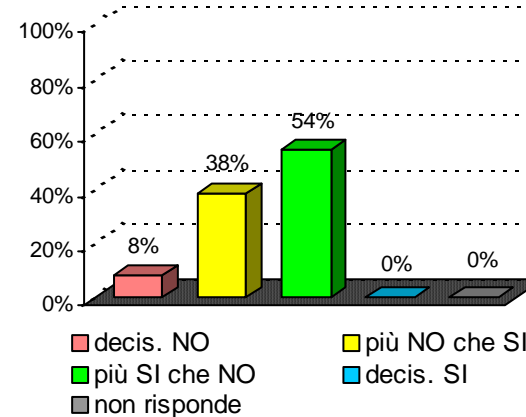
domanda 18 : stimolo suscitato dal docente per la disciplina



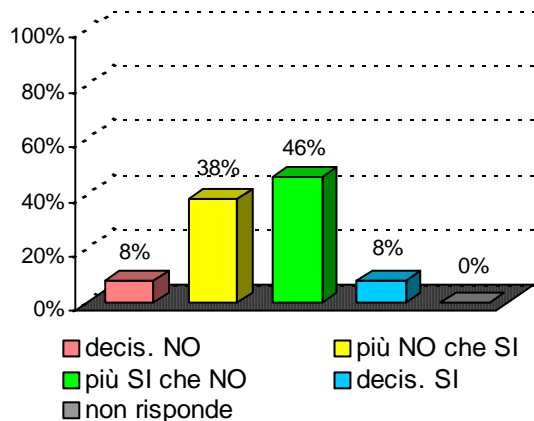
domanda 19 : chiarezza espositiva docente



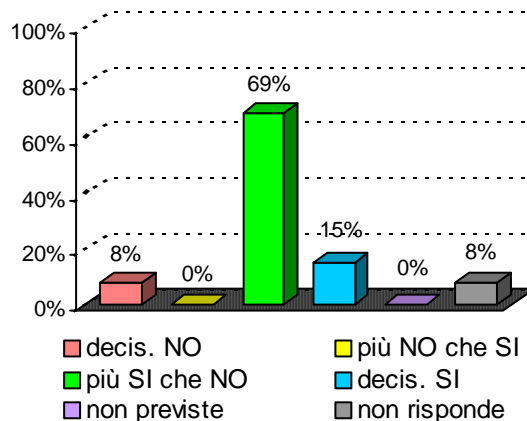
domanda 20 : proporzione tra crediti e carico studio



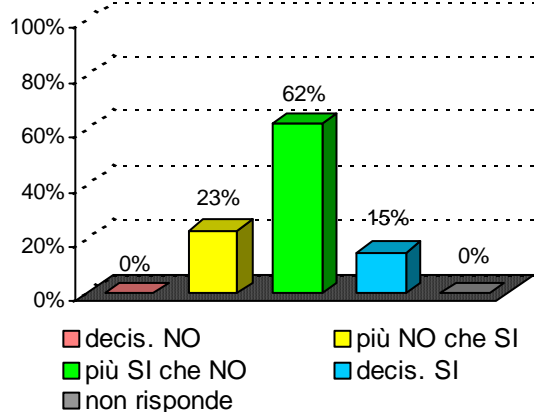
domanda 21 : adeguatezza materiale didattico



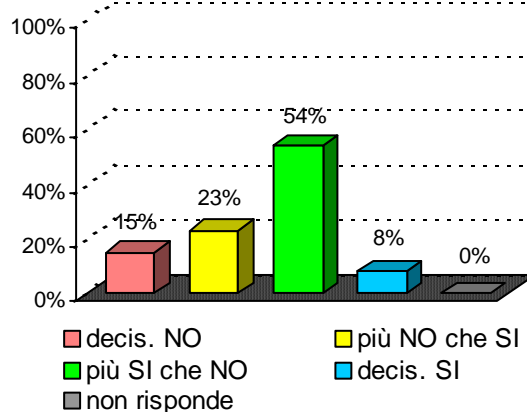
domanda 22 : utilità delle attività didattiche integrative



domanda 25 : interesse per argomenti della disciplina



domanda 26 : soddisfazione complessiva



**Sintesi delle valutazioni (domande qualitative) dell'insegnamento confrontate con quelle del rispettivo Corso di Studi e del Dipartimento di afferenza**

Valutazione dell' insegnamento con codice : 32105

domanda	decis. NO	più NO che SI	più SI che NO	decis. SI	non previste	non risponde
14	8%	8%	77%	8%		0%
15	8%	0%	85%	8%		0%
16	8%	31%	54%	8%		0%
17	0%	8%	92%	0%		0%
18	15%	23%	54%	8%		0%
19	23%	23%	54%	0%		0%
20	8%	38%	54%	0%		0%
21	8%	38%	46%	8%		0%
22	8%	0%	69%	15%	0%	8%
25	0%	23%	62%	15%		0%
26	15%	23%	54%	8%		0%

Valutazione del corso di laurea :

**Ingegneria informatica**

classe : LM-32

sede didattica : CATANIA

domanda	decis. NO	più NO che SI	più SI che NO	decis. SI	non previste	non risponde
14	10%	13%	45%	32%		1%
15	2%	7%	44%	46%		0%
16	3%	9%	47%	40%		0%
17	6%	20%	54%	20%		0%
18	10%	18%	46%	26%		1%
19	11%	14%	47%	28%		0%
20	10%	24%	49%	16%		1%
21	14%	20%	46%	20%		0%
22	5%	6%	41%	20%	26%	1%
25	2%	10%	46%	42%		0%
26	10%	17%	47%	24%		1%

Valutazione del Dipart. : **Ingegneria Elettrica, Elettronica e Informatica**

domanda	decis. NO	più NO che SI	più SI che NO	decis. SI	non previste	non risponde
14	5%	14%	42%	38%		1%
15	5%	9%	37%	49%		0%
16	3%	8%	43%	44%		1%
17	11%	21%	48%	21%		0%
18	9%	19%	44%	27%		1%
19	9%	17%	42%	33%		1%
20	7%	15%	51%	26%		1%
21	7%	18%	49%	25%		1%
22	4%	6%	22%	17%	47%	4%
25	3%	10%	45%	41%		0%
26	8%	17%	46%	27%		0%