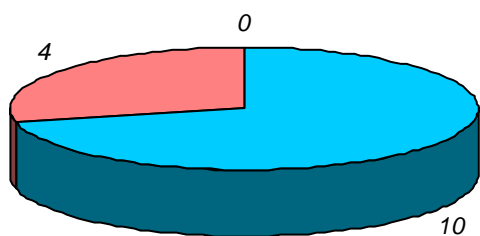


schede valide : 14 schede bianche : 0 schede nulle : 0

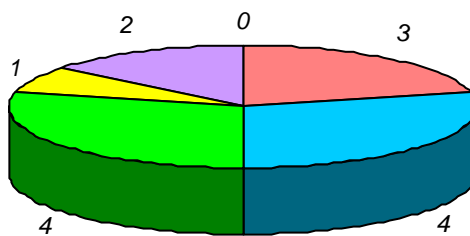
Informazioni degli studenti

domanda 1: sesso



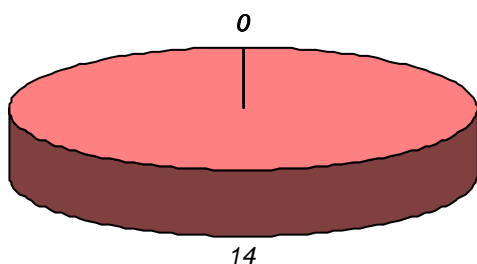
maschio femmina non risponde

domanda 2: diploma scuola media sup.



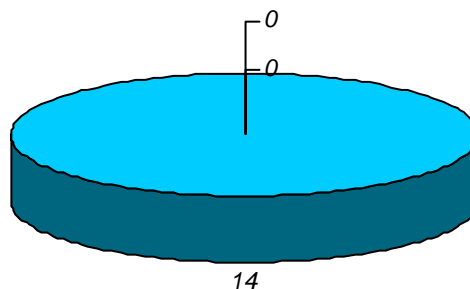
classico scientifico
tecnico-prof.le magistrale
altro non risponde

domanda 3: posizione lavorativa



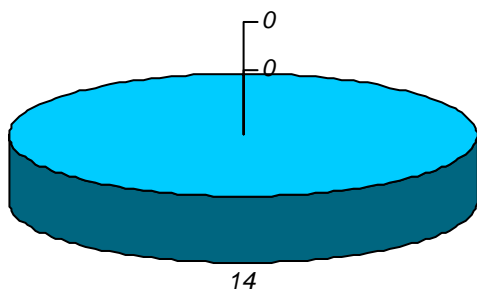
non lavora dipendente saltuario
dipendente continuo autonomo
impresa famil. non risponde

domanda 4: posizione universitaria



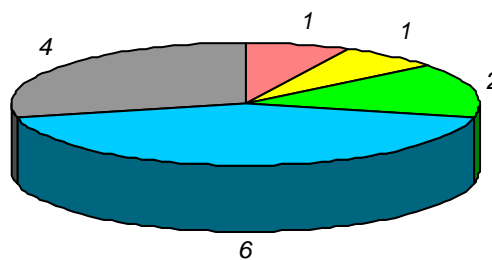
in corso fuori corso/ripetente
non risponde

domanda 5: in regola con gli esami



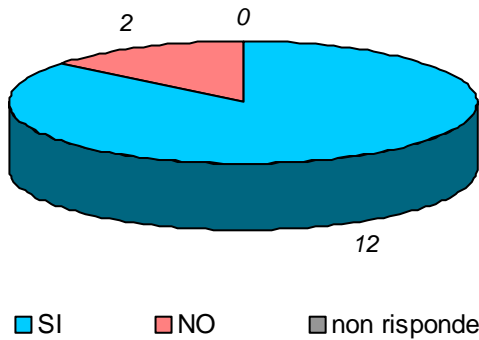
SI NO non risponde

domanda 6: votazione media esami

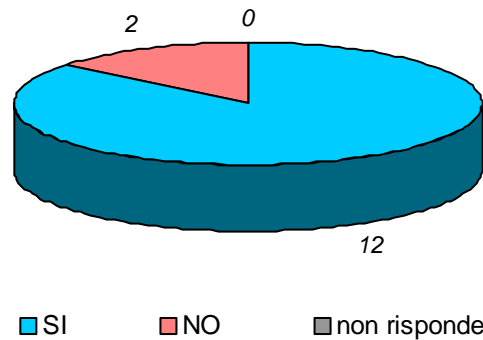


18-20 21-24
25-27 28-30
non risponde

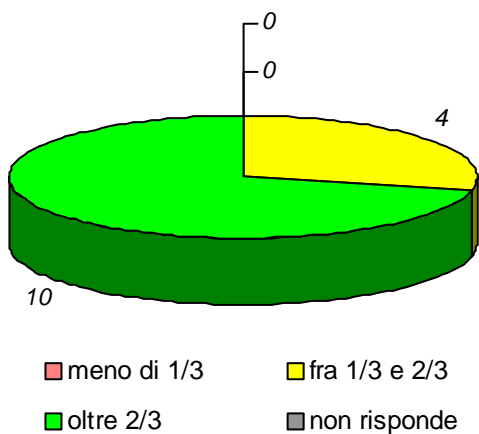
domanda 7: prima volta che affronta l'esame della disciplina



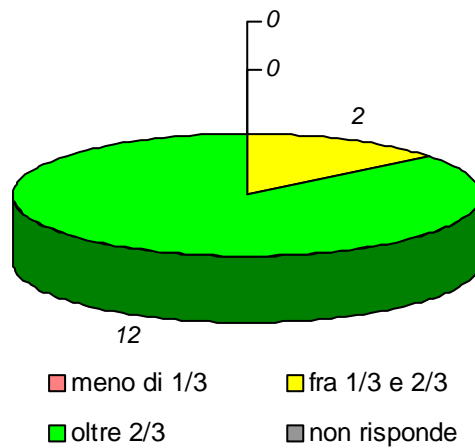
domanda 8: prima volta che segue la disciplina



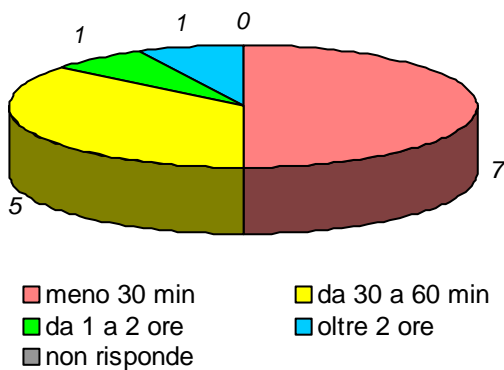
domanda 9: percentuale di frequenza della disciplina



domanda 10 : percentuale di frequenza delle discipline del piano studi

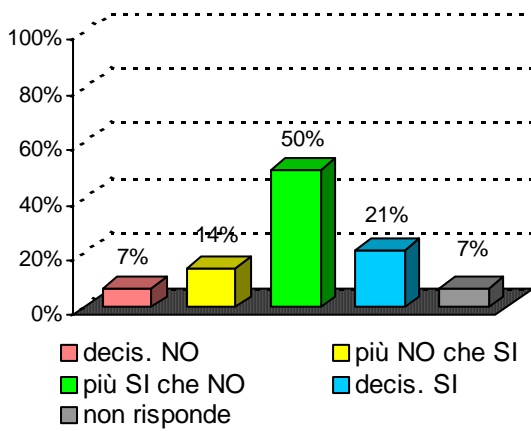


domanda 11 : tempo medio per raggiungere l'Università

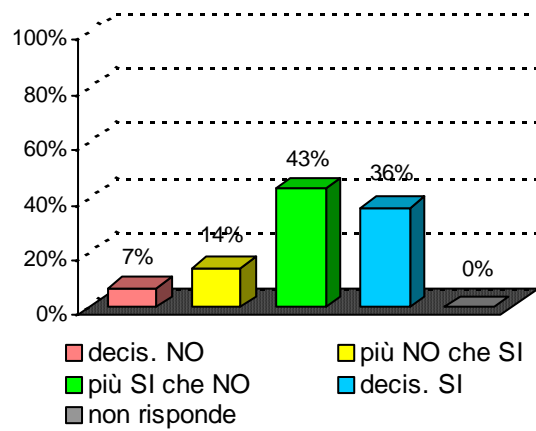


Organizzazione e Infrastrutture

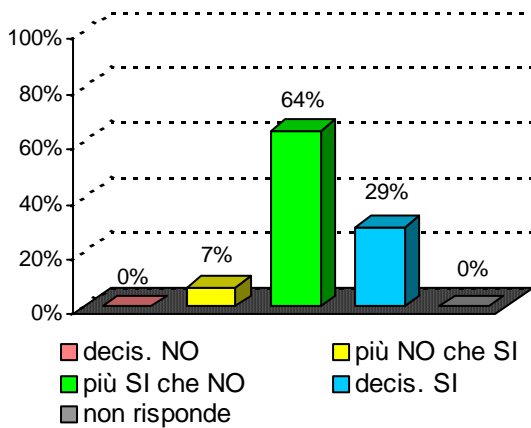
domanda 12 : accettabilità carico studio totale



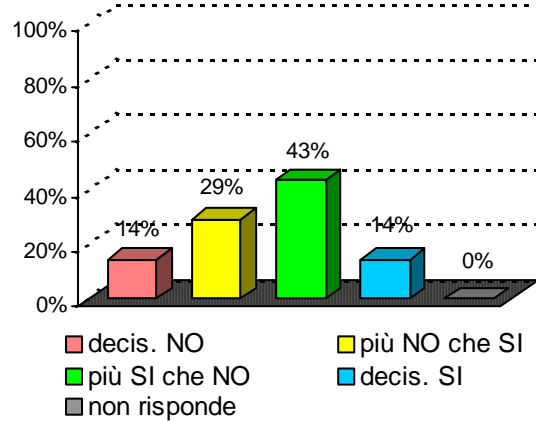
domanda 13 : accettabilità organizzazione complessiva



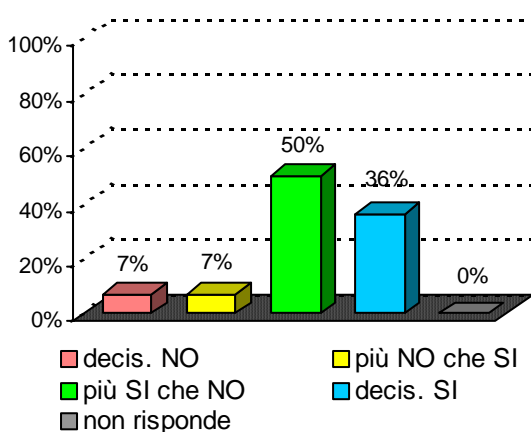
domanda 14 : chiarezza definizione modalità esame

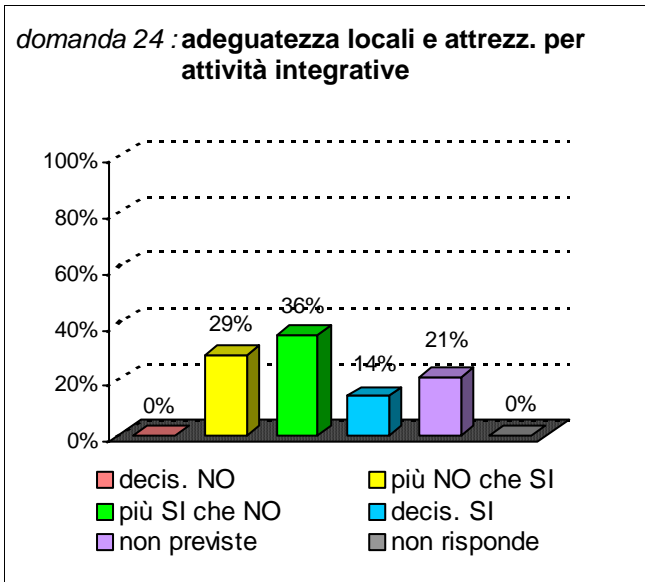
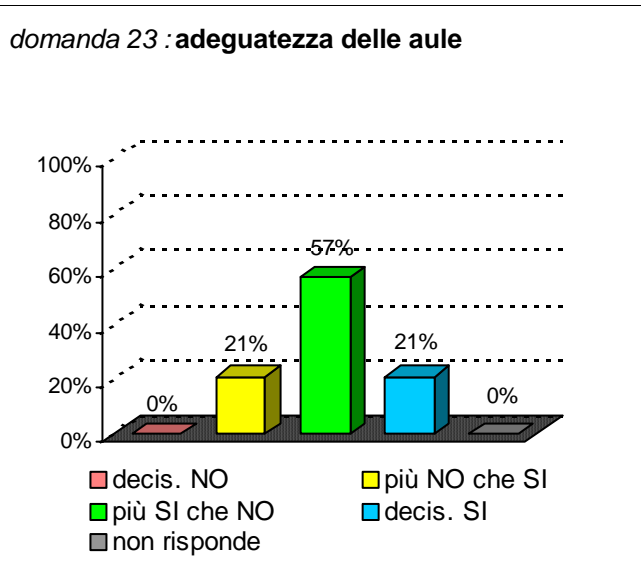


domanda 15 : rispetto orari svolgimento didattica

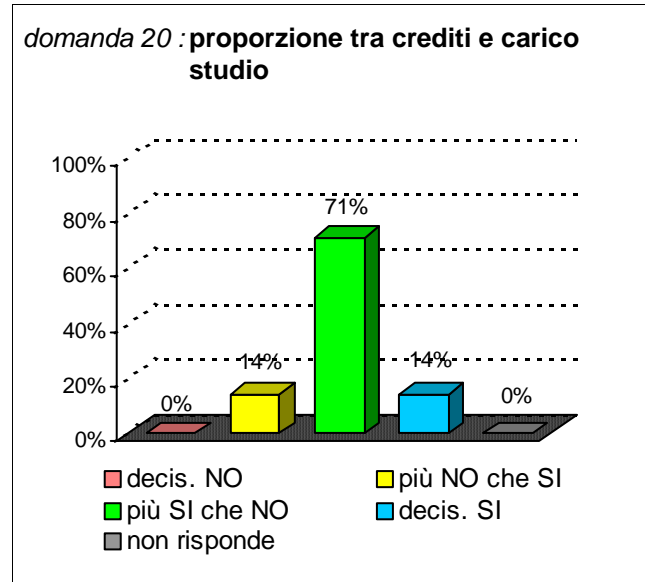
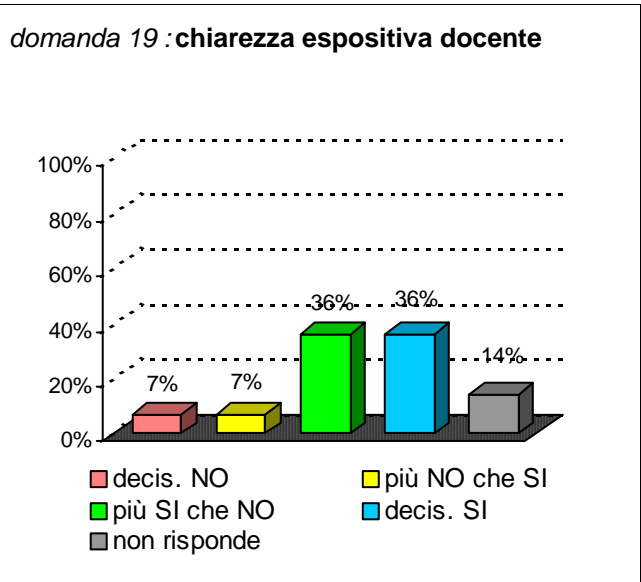
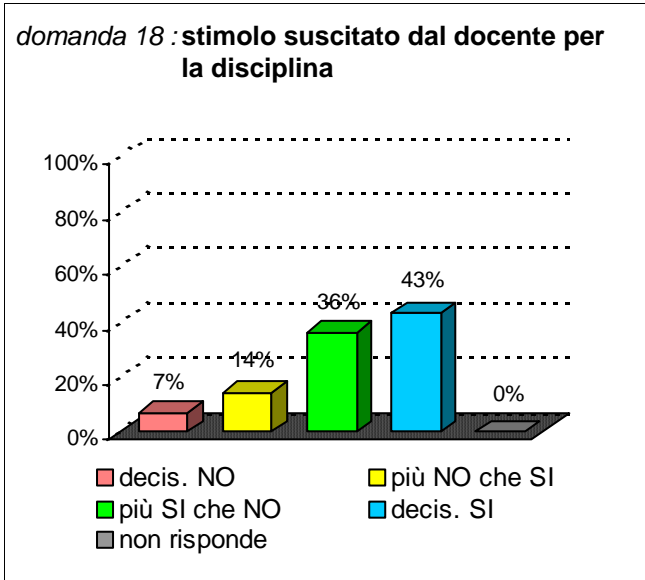
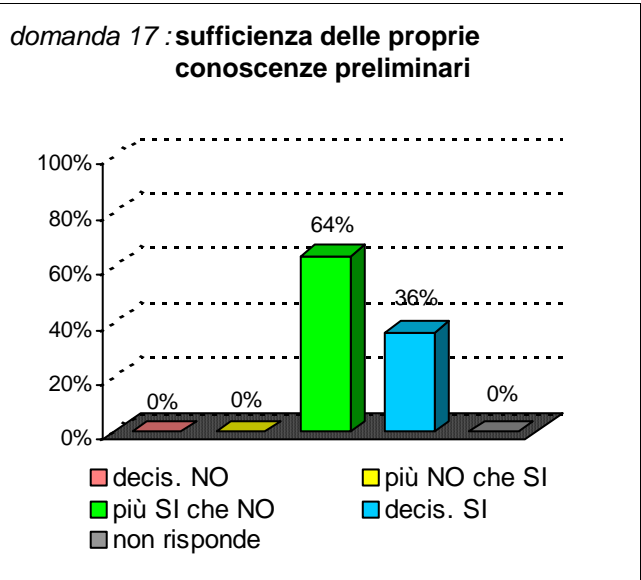


domanda 16 : reperibilità del docente

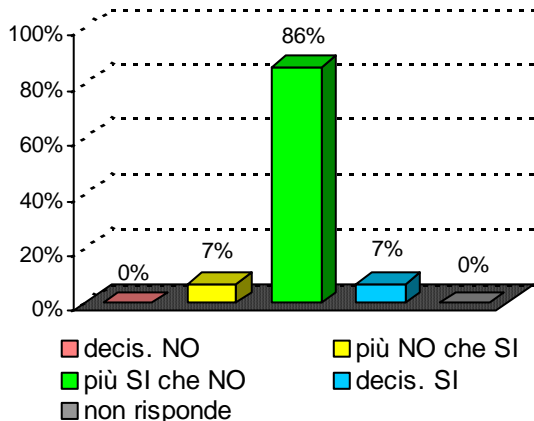




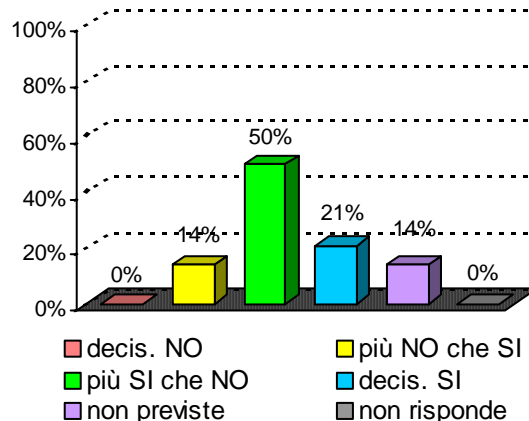
Didattica e Soddisfazione



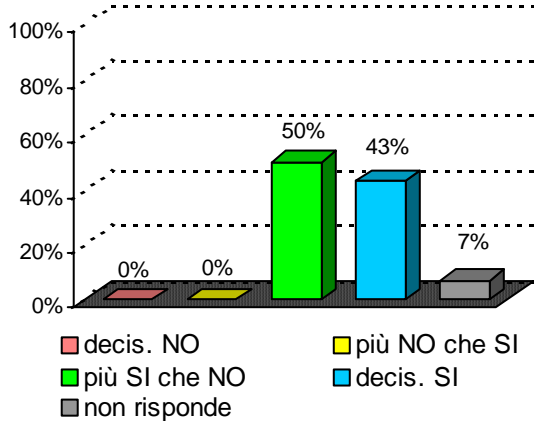
domanda 21 : adeguatezza materiale didattico



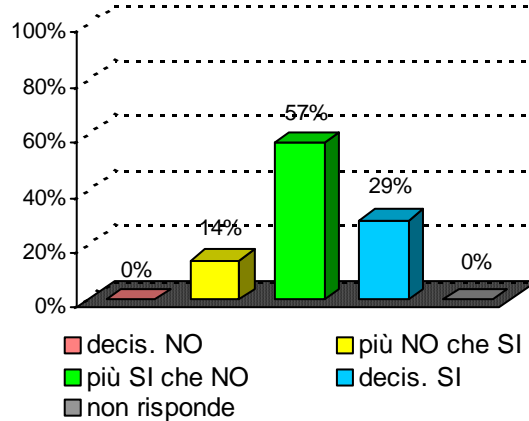
domanda 22 : utilità delle attività didattiche integrative



domanda 25 : interesse per argomenti della disciplina



domanda 26 : soddisfazione complessiva



Sintesi delle valutazioni (domande qualitative) dell'insegnamento confrontate con quelle del rispettivo Corso di Studi e del Dipartimento di afferenza

Valutazione dell' insegnamento con codice : 32424

domanda	decis. NO	più NO che SI	più SI che NO	decis. SI	non previste	non risponde
14	0%	7%	64%	29%		0%
15	14%	29%	43%	14%		0%
16	7%	7%	50%	36%		0%
17	0%	0%	64%	36%		0%
18	7%	14%	36%	43%		0%
19	7%	7%	36%	36%		14%
20	0%	14%	71%	14%		0%
21	0%	7%	86%	7%		0%
22	0%	14%	50%	21%	14%	0%
25	0%	0%	50%	43%		7%
26	0%	14%	57%	29%		0%

Valutazione del corso di laurea :

Scienze e tecnologie agrarie

classe : **LM-69**

sede didattica : **CATANIA**

domanda	decis. NO	più NO che SI	più SI che NO	decis. SI	non previste	non risponde
14	3%	7%	35%	55%		1%
15	7%	8%	28%	56%		1%
16	3%	6%	29%	61%		2%
17	3%	10%	51%	36%		0%
18	5%	8%	30%	57%		0%
19	3%	8%	29%	59%		1%
20	3%	11%	48%	37%		1%
21	5%	7%	40%	46%		1%
22	3%	4%	27%	44%	19%	2%
25	3%	6%	34%	57%		0%
26	4%	7%	32%	57%		0%

Valutazione del Dipart. : **Scienze delle Produzioni Agrarie e Alimentari**

domanda	decis. NO	più NO che SI	più SI che NO	decis. SI	non previste	non risponde
14	5%	12%	35%	48%		1%
15	6%	9%	33%	51%		1%
16	4%	9%	33%	53%		1%
17	7%	21%	44%	28%		0%
18	6%	13%	36%	44%		0%
19	6%	12%	34%	47%		1%
20	8%	17%	44%	31%		0%
21	7%	14%	41%	37%		1%
22	4%	8%	26%	32%	27%	2%
25	4%	7%	34%	55%		1%
26	7%	10%	37%	45%		1%