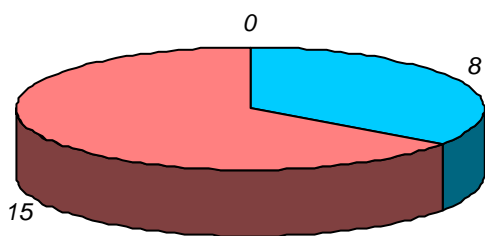


schede valide : 23    schede bianche : 0    schede nulle : 0

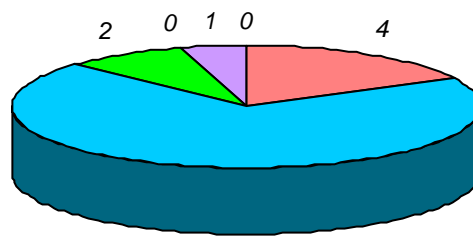
**Informazioni degli studenti**

domanda 1: sesso



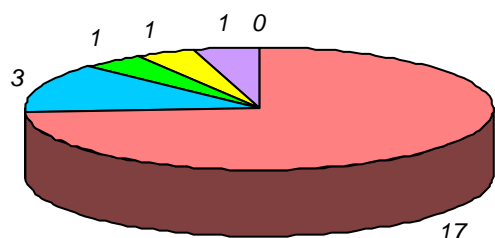
maschio    femmina    non risponde

domanda 2: diploma scuola media sup.



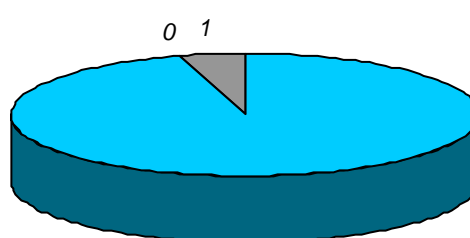
classico    scientifico  
tecnico-prof.le    magistrale  
altro    non risponde

domanda 3: posizione lavorativa



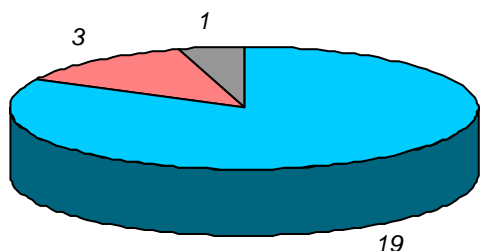
non lavora    dipendente saltuario  
dipendente continuo    autonomo  
impresa famil.    non risponde

domanda 4: posizione universitaria



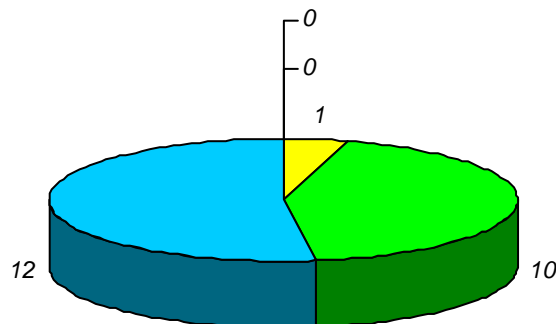
in corso    fuori corso/ripetente  
non risponde

domanda 5: in regola con gli esami



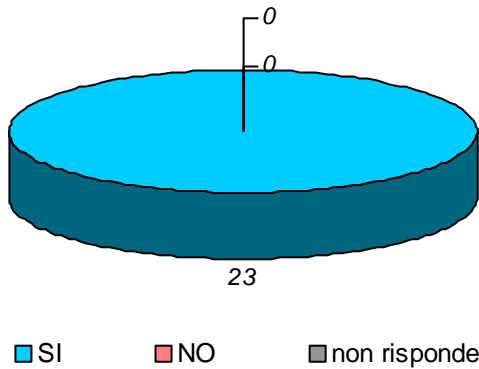
SI    NO    non risponde

domanda 6: votazione media esami

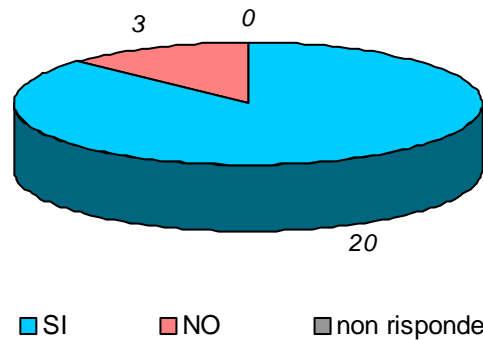


18-20    21-24  
25-27    28-30  
non risponde

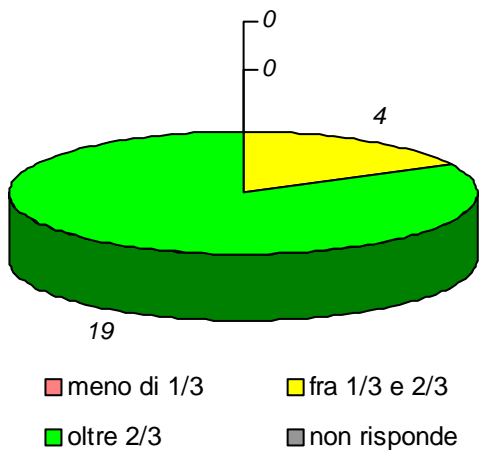
domanda 7: prima volta che affronta l'esame della disciplina



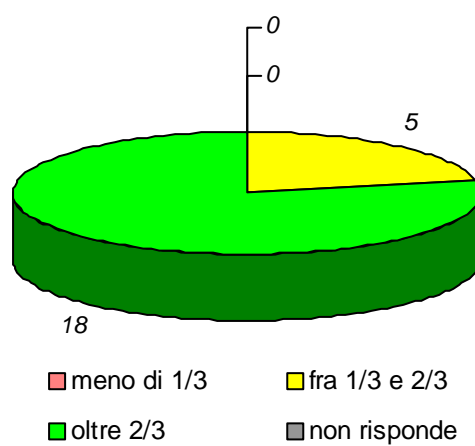
domanda 8: prima volta che segue la disciplina



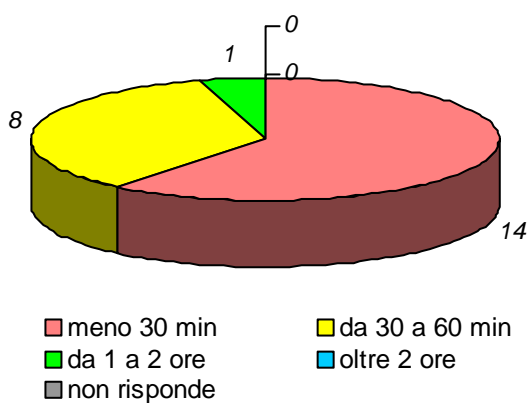
domanda 9: percentuale di frequenza della disciplina



domanda 10: percentuale di frequenza delle discipline del piano studi

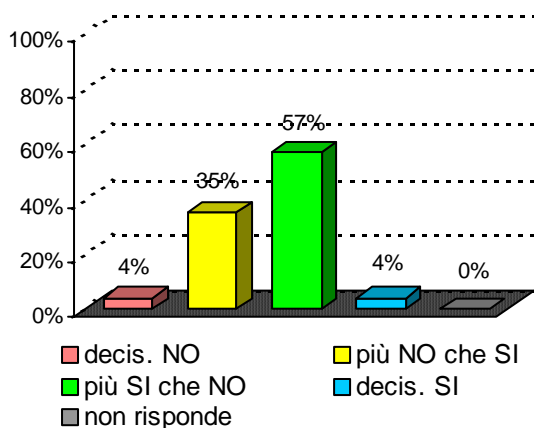


domanda 11: tempo medio per raggiungere l'Università

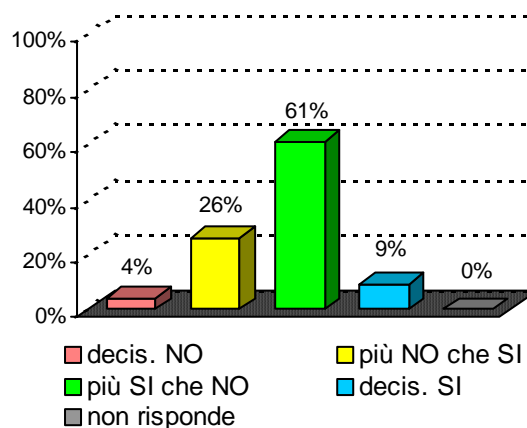


Organizzazione e Infrastrutture

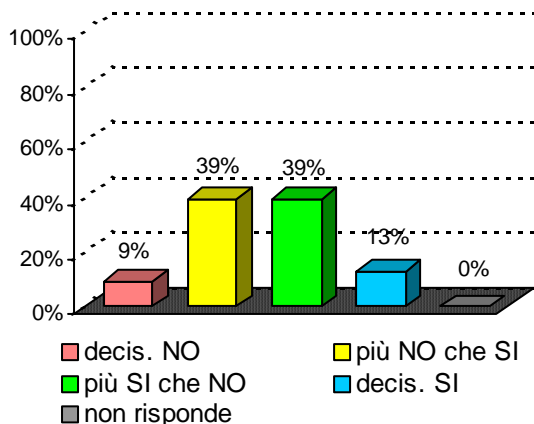
domanda 12 : accettabilità carico studio totale



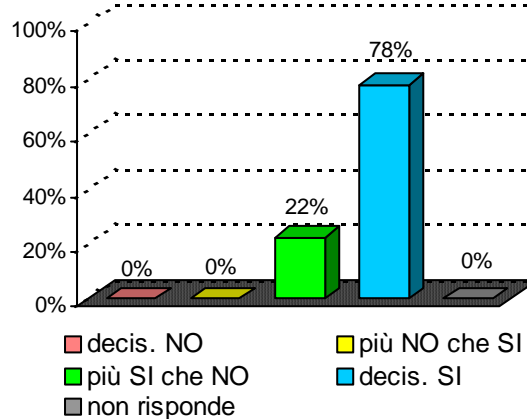
domanda 13 : accettabilità organizzazione complessiva



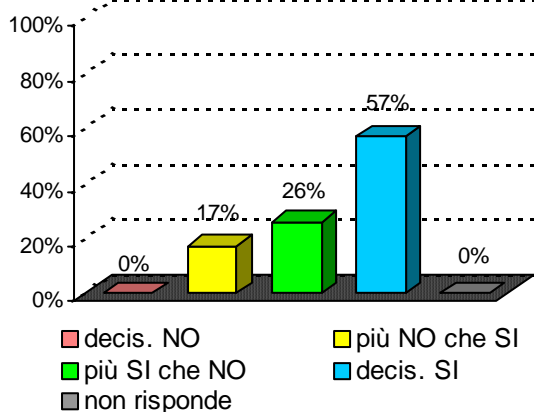
domanda 14 : chiarezza definizione modalità esame



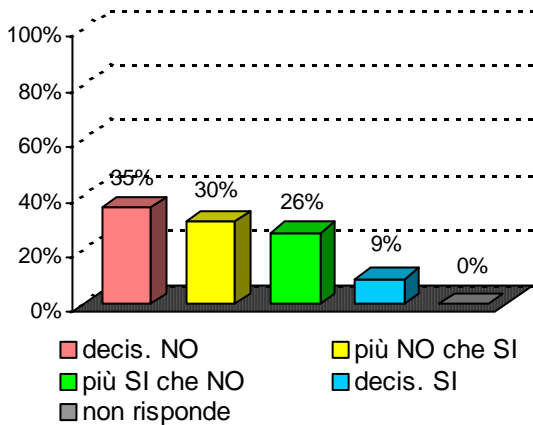
domanda 15 : rispetto orari svolgimento didattica



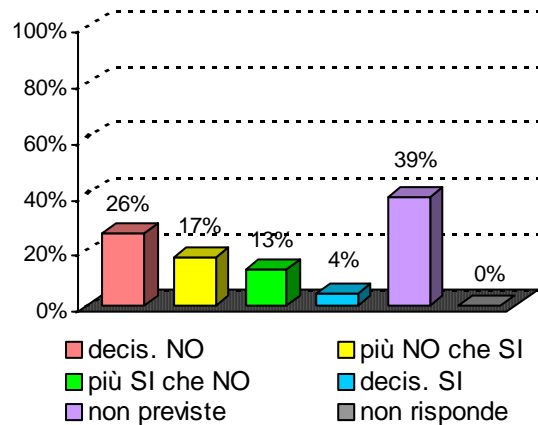
domanda 16 : reperibilità del docente



domanda 23 : adeguatezza delle aule

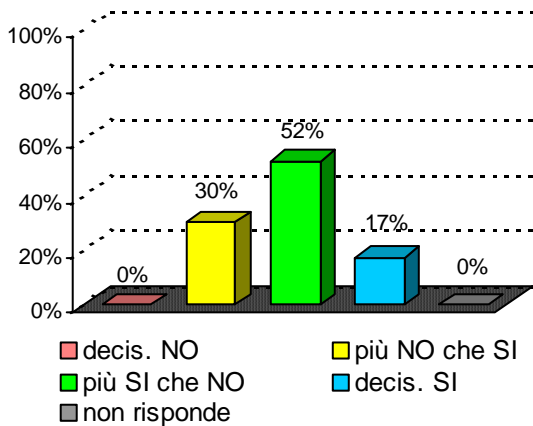


domanda 24 : adeguatezza locali e attrezz. per attività integrative

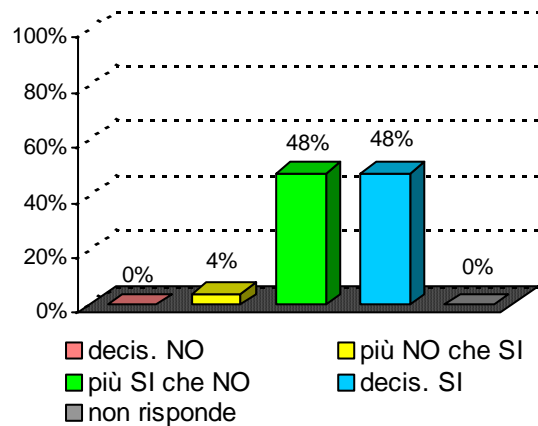


**Didattica e Soddisfazione**

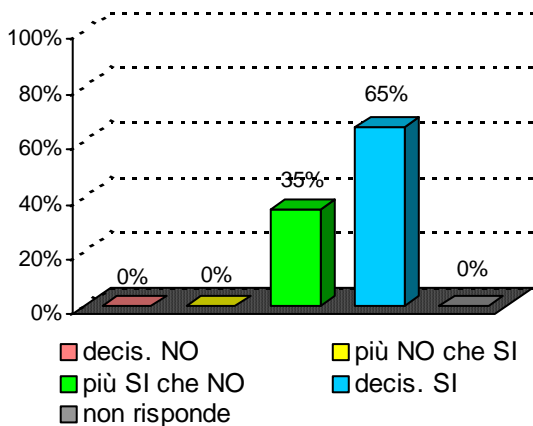
domanda 17 : sufficienza delle proprie conoscenze preliminari



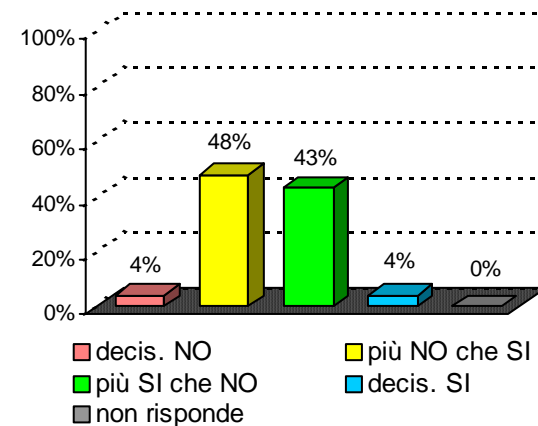
domanda 18 : stimolo suscitato dal docente per la disciplina

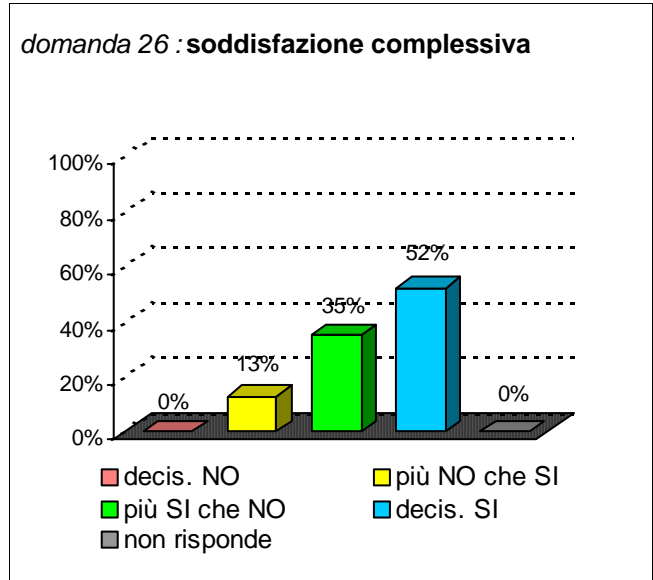
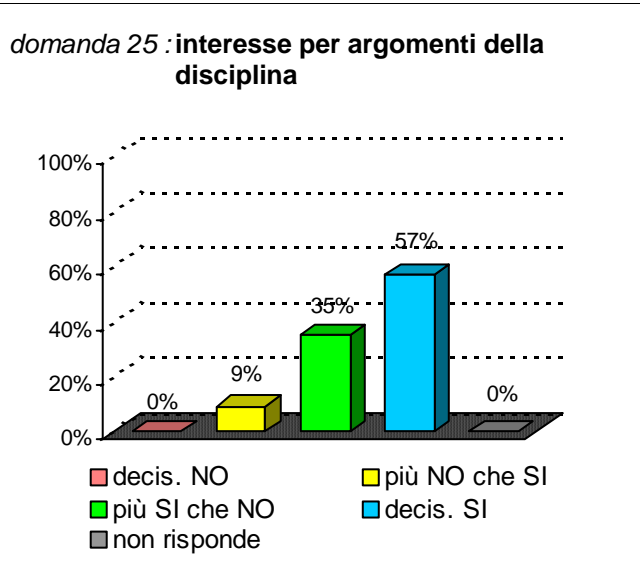
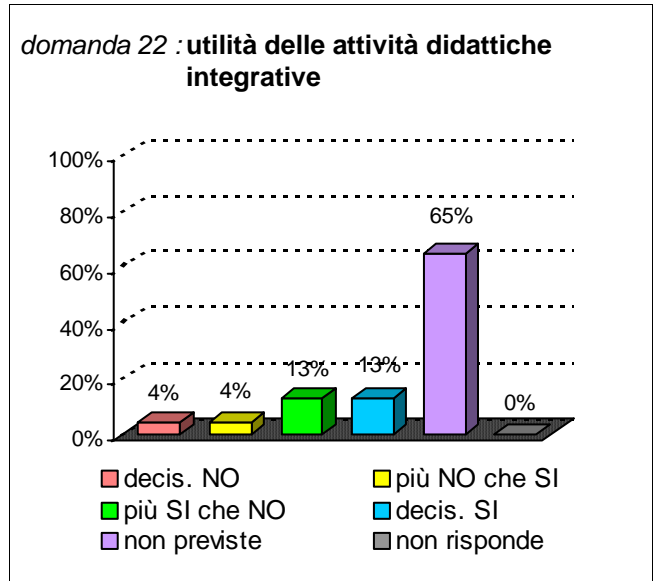
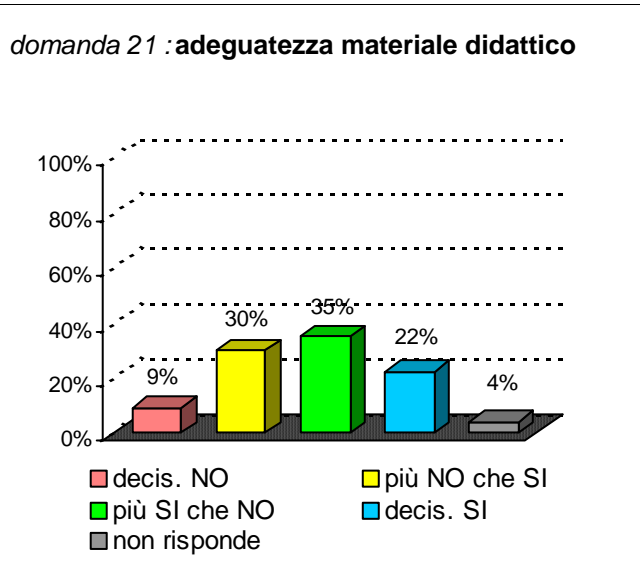


domanda 19 : chiarezza espositiva docente



domanda 20 : proporzione tra crediti e carico studio





**Sintesi delle valutazioni (domande qualitative) dell'insegnamento confrontate con quelle del rispettivo Corso di Studi e del Dipartimento di afferenza**

Valutazione dell' insegnamento con codice : **32532**

domanda	decis. NO	più NO che SI	più SI che NO	decis. SI	non previste	non risponde
14	9%	39%	39%	13%		0%
15	0%	0%	22%	78%		0%
16	0%	17%	26%	57%		0%
17	0%	30%	52%	17%		0%
18	0%	4%	48%	48%		0%
19	0%	0%	35%	65%		0%
20	4%	48%	43%	4%		0%
21	9%	30%	35%	22%		4%
22	4%	4%	13%	13%	65%	0%
25	0%	9%	35%	57%		0%
26	0%	13%	35%	52%		0%

Valutazione del corso di laurea :

**Scienze geologiche**

classe : **LM-74**

sede didattica : **CATANIA**

domanda	decis. NO	più NO che SI	più SI che NO	decis. SI	non previste	non risponde
14	4%	11%	44%	41%		0%
15	1%	4%	27%	68%		0%
16	1%	5%	34%	60%		0%
17	4%	18%	50%	28%		0%
18	3%	8%	40%	50%		0%
19	3%	7%	37%	52%		1%
20	4%	16%	43%	36%		0%
21	4%	10%	45%	39%		1%
22	3%	4%	24%	48%	20%	1%
25	1%	7%	30%	62%		0%
26	4%	6%	37%	53%		0%

Valutazione del Dipart. : **Scienze Biologiche Geologiche ed Ambientali**

domanda	decis. NO	più NO che SI	più SI che NO	decis. SI	non previste	non risponde
14	5%	14%	39%	42%		0%
15	3%	9%	35%	53%		1%
16	2%	7%	41%	49%		1%
17	6%	17%	50%	27%		0%
18	7%	16%	42%	36%		0%
19	5%	13%	41%	39%		1%
20	9%	15%	46%	29%		1%
21	7%	15%	48%	29%		1%
22	2%	6%	24%	28%	37%	3%
25	4%	10%	38%	48%		0%
26	6%	14%	43%	37%		0%