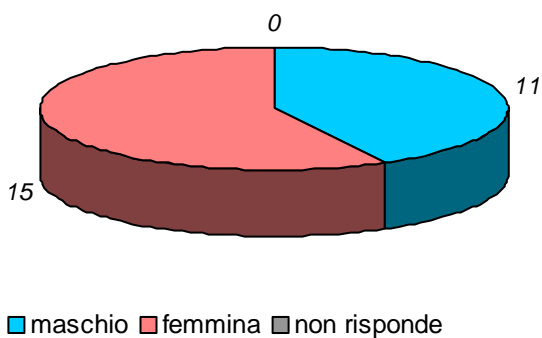


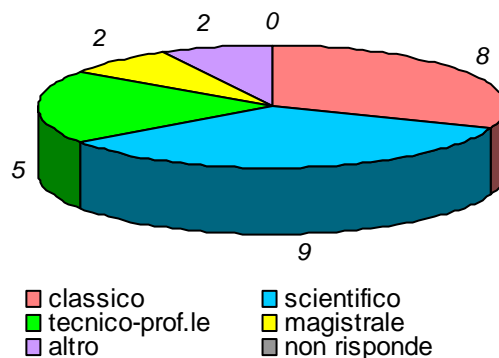
schede valide : 26 schede bianche : 0 schede nulle : 0

Informazioni degli studenti

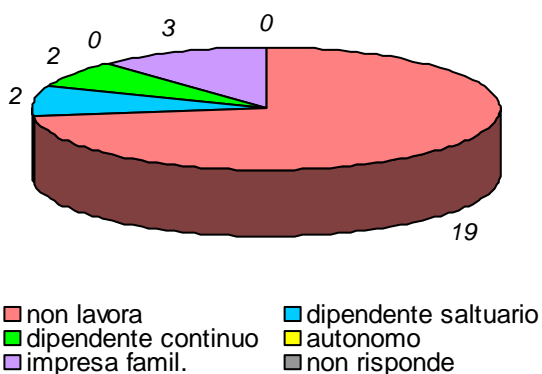
domanda 1: sesso



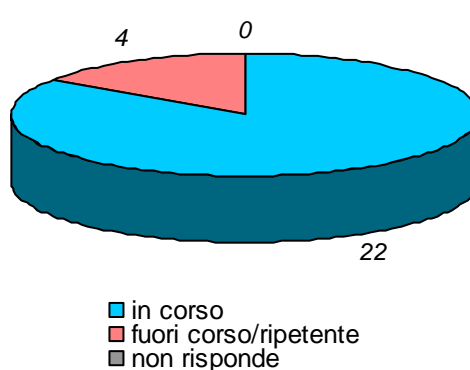
domanda 2: diploma scuola media sup.



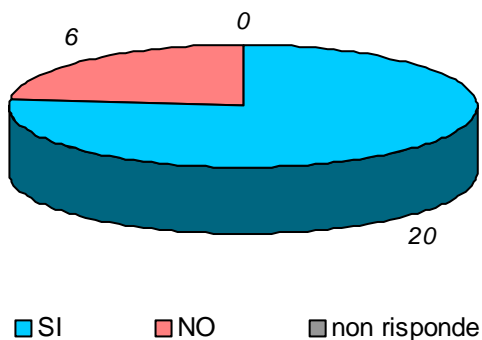
domanda 3: posizione lavorativa



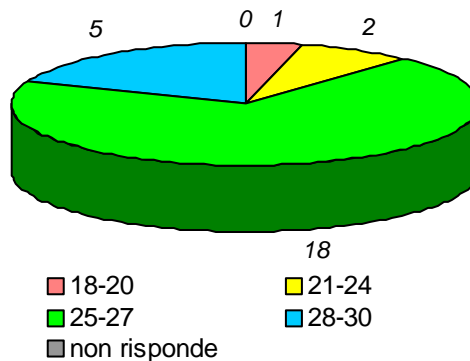
domanda 4: posizione universitaria



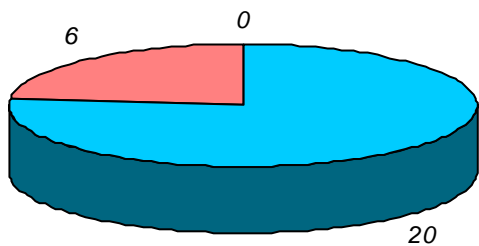
domanda 5: in regola con gli esami



domanda 6: votazione media esami

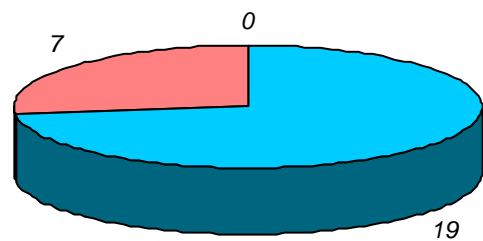


domanda 7: prima volta che affronta l'esame della disciplina



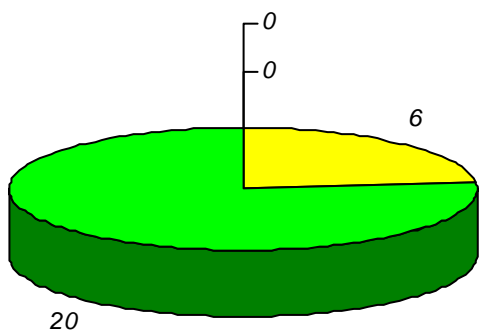
SI NO non risponde

domanda 8: prima volta che segue la disciplina



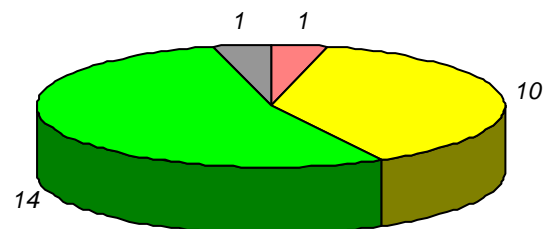
SI NO non risponde

domanda 9: percentuale di frequenza della disciplina



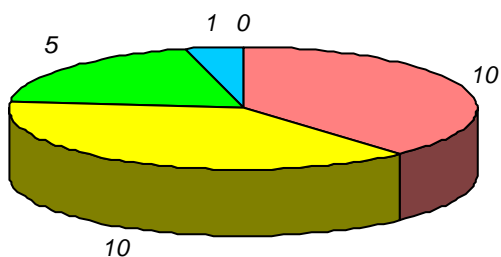
meno di 1/3 fra 1/3 e 2/3
oltre 2/3 non risponde

domanda 10 : percentuale di frequenza delle discipline del piano studi



meno di 1/3 fra 1/3 e 2/3
oltre 2/3 non risponde

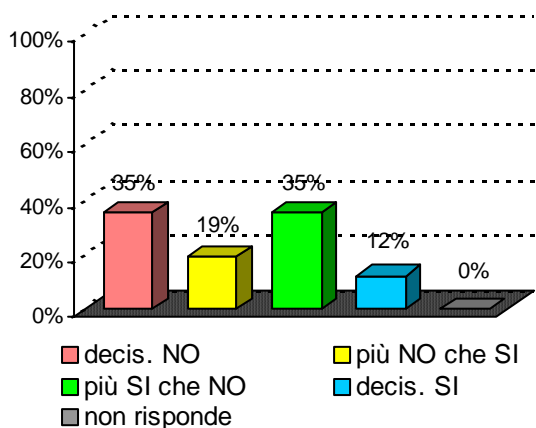
domanda 11 : tempo medio per raggiungere l'Università



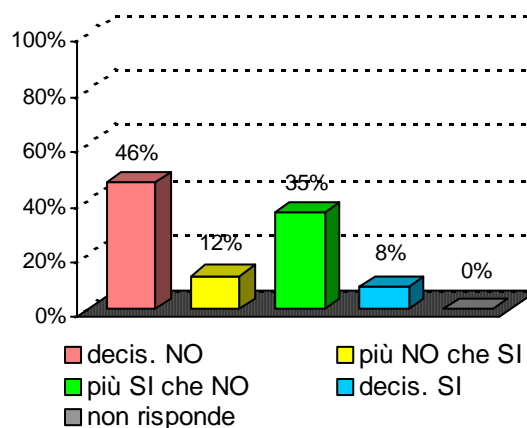
meno 30 min da 30 a 60 min
da 1 a 2 ore oltre 2 ore
non risponde

Organizzazione e Infrastrutture

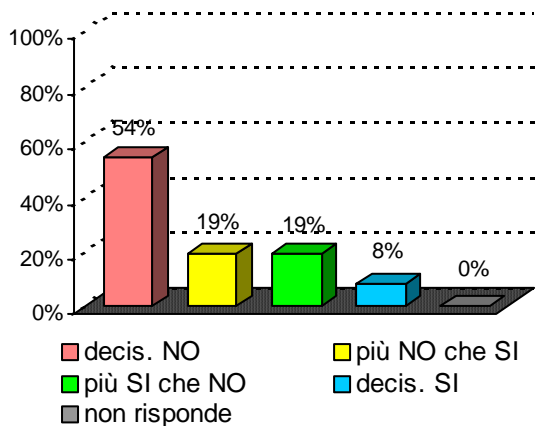
domanda 12 : accettabilità carico studio totale



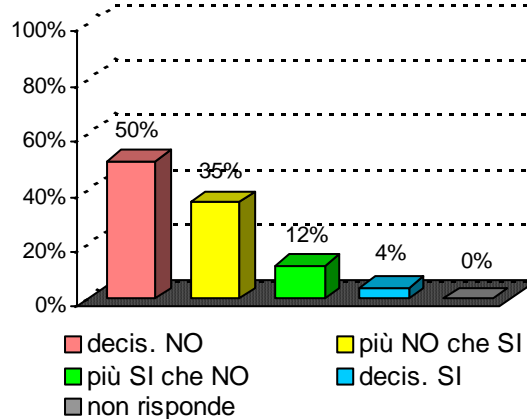
domanda 13 : accettabilità organizzazione complessiva



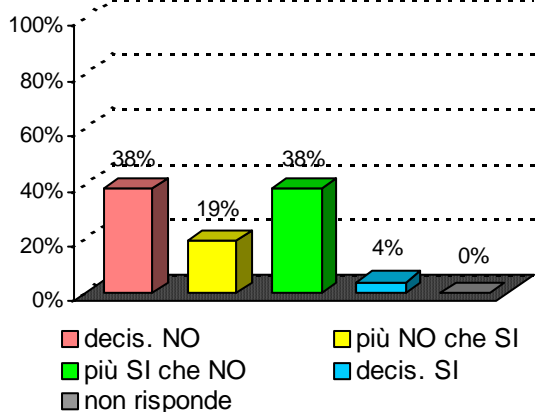
domanda 14 : chiarezza definizione modalità esame

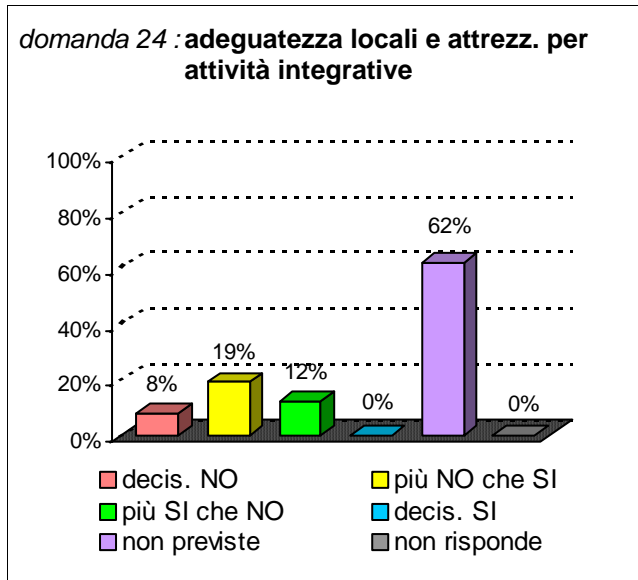
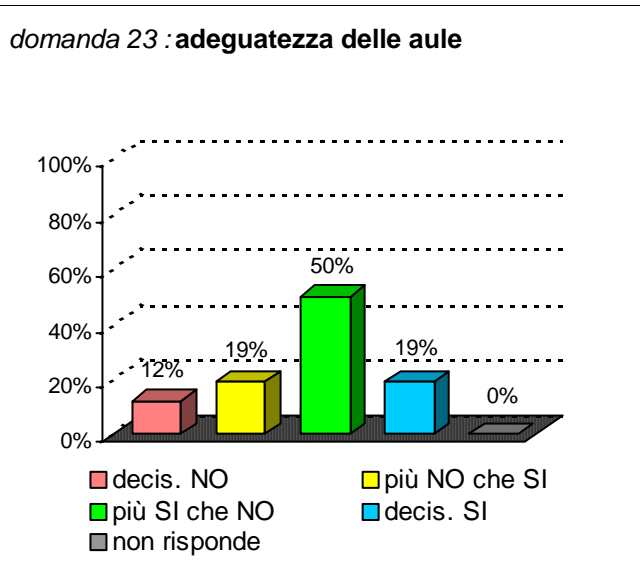


domanda 15 : rispetto orari svolgimento didattica

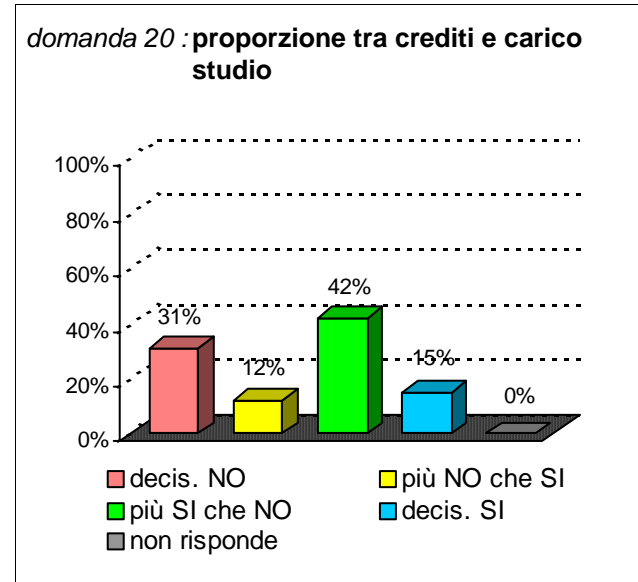
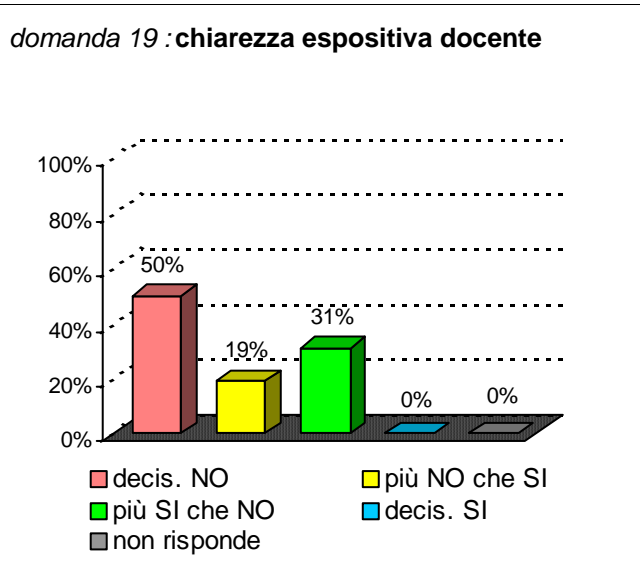
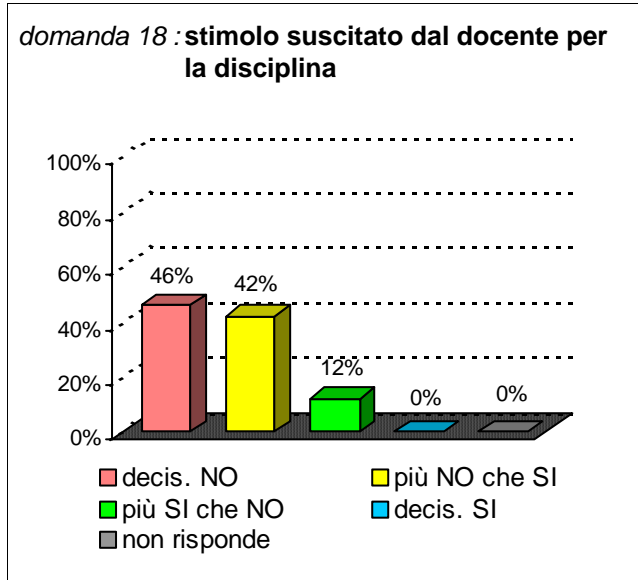
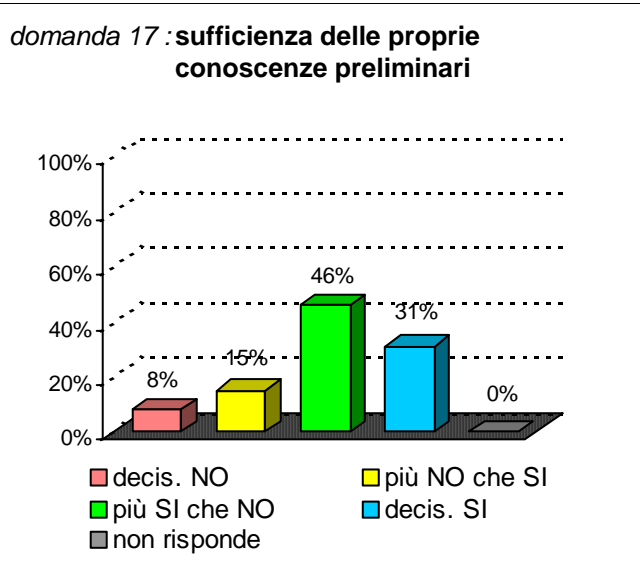


domanda 16 : reperibilità del docente

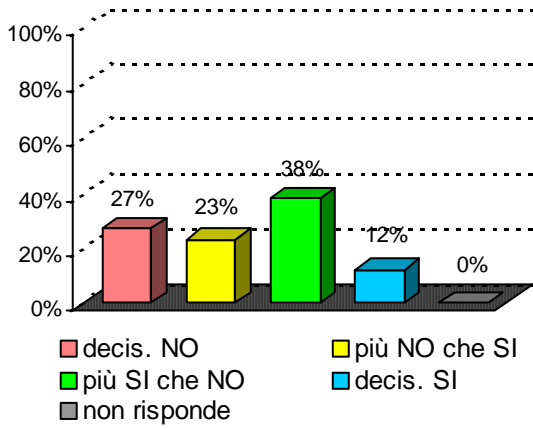




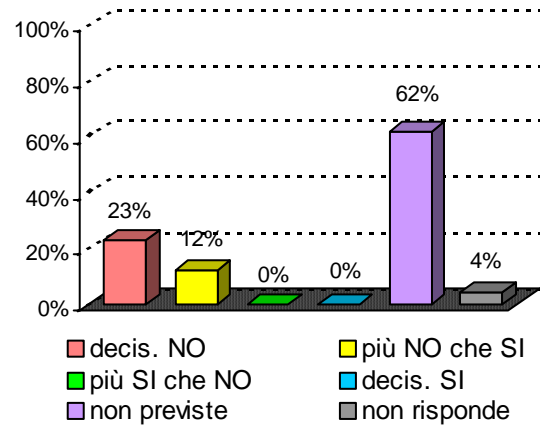
Didattica e Soddisfazione



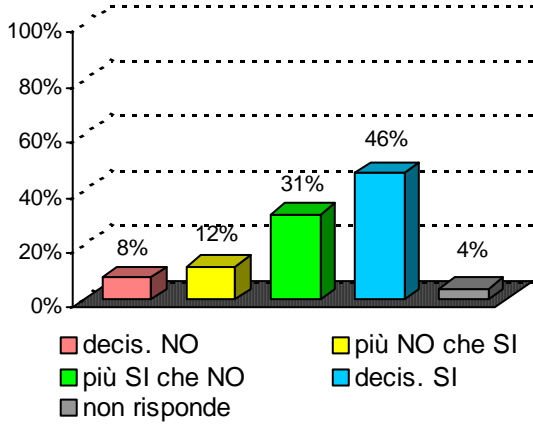
domanda 21 : adeguatezza materiale didattico



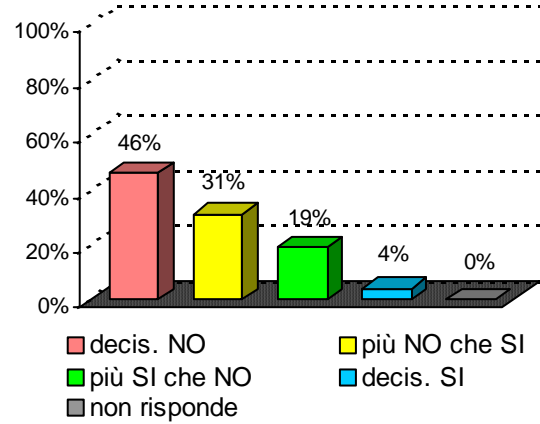
domanda 22 : utilità delle attività didattiche integrative



domanda 25 : interesse per argomenti della disciplina



domanda 26 : soddisfazione complessiva



Sintesi delle valutazioni (domande qualitative) dell'insegnamento confrontate con quelle del rispettivo Corso di Studi e del Dipartimento di afferenza

Valutazione dell' insegnamento con codice : **31610**

domanda	decis. NO	più NO che SI	più SI che NO	decis. SI	non previste	non risponde
14	54%	19%	19%	8%		0%
15	50%	35%	12%	4%		0%
16	38%	19%	38%	4%		0%
17	8%	15%	46%	31%		0%
18	46%	42%	12%	0%		0%
19	50%	19%	31%	0%		0%
20	31%	12%	42%	15%		0%
21	27%	23%	38%	12%		0%
22	23%	12%	0%	0%	62%	4%
25	8%	12%	31%	46%		4%
26	46%	31%	19%	4%		0%

Valutazione del corso di laurea :

Storia e scienze dell'amministrazione

classe : **L-16/42**

sede didattica : **CATANIA**

domanda	decis. NO	più NO che SI	più SI che NO	decis. SI	non previste	non risponde
14	12%	16%	31%	41%		0%
15	13%	18%	35%	32%		1%
16	6%	15%	41%	38%		1%
17	6%	12%	55%	26%		1%
18	11%	19%	42%	26%		1%
19	12%	12%	42%	33%		1%
20	9%	15%	50%	25%		1%
21	8%	14%	53%	25%		1%
22	7%	9%	21%	8%	51%	3%
25	4%	10%	40%	45%		1%
26	12%	16%	41%	31%		0%

Valutazione del Dipart. : **Scienze Politiche e Sociali**

domanda	decis. NO	più NO che SI	più SI che NO	decis. SI	non previste	non risponde
14	7%	15%	35%	42%		1%
15	4%	9%	35%	51%		1%
16	3%	7%	41%	48%		1%
17	5%	15%	49%	30%		0%
18	6%	13%	42%	39%		1%
19	5%	10%	39%	44%		1%
20	6%	15%	47%	32%		1%
21	4%	10%	50%	35%		1%
22	3%	7%	19%	12%	53%	6%
25	3%	8%	38%	50%		0%
26	6%	11%	43%	40%		1%