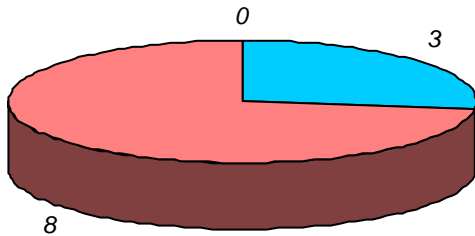


schede valide : 11 schede bianche : 0 schede nulle : 0

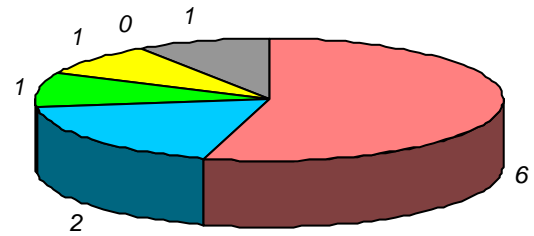
Informazioni degli studenti

domanda 1: sesso



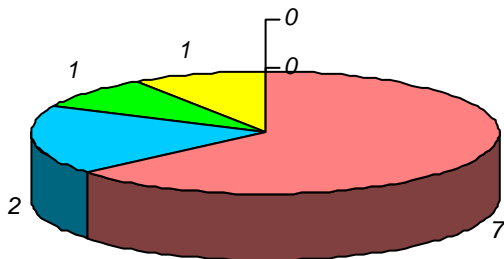
maschio femmina non risponde

domanda 2: diploma scuola media sup.



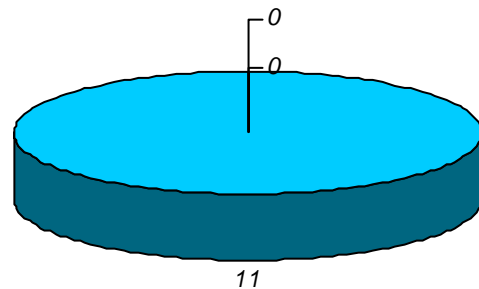
classico scientifico
tecnico-prof.le magistrale
altro non risponde

domanda 3: posizione lavorativa



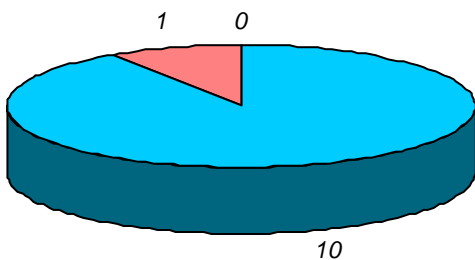
non lavora dipendente saltuario
dipendente continuo autonomo
impresa famil. non risponde

domanda 4: posizione universitaria



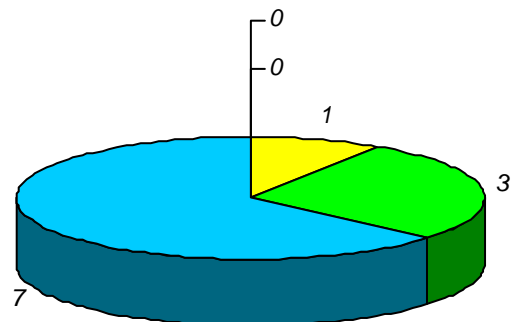
in corso
fueri corso/ripetente
non risponde

domanda 5: in regola con gli esami



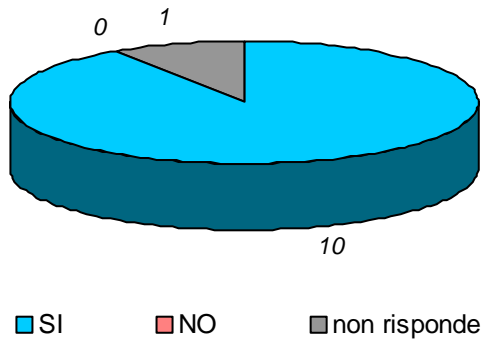
SI NO non risponde

domanda 6: votazione media esami

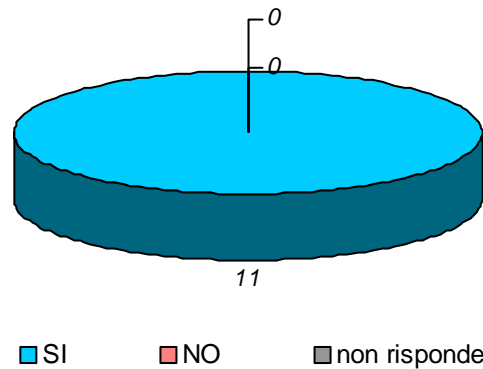


18-20 21-24
25-27 28-30
non risponde

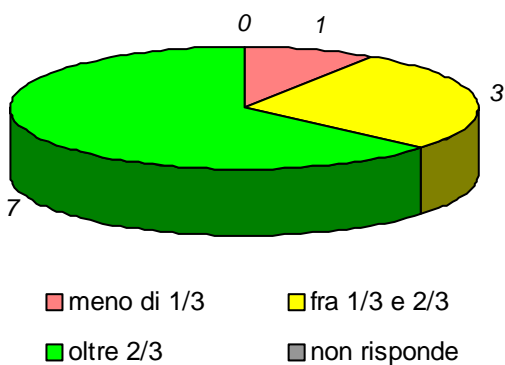
domanda 7: prima volta che affronta l'esame della disciplina



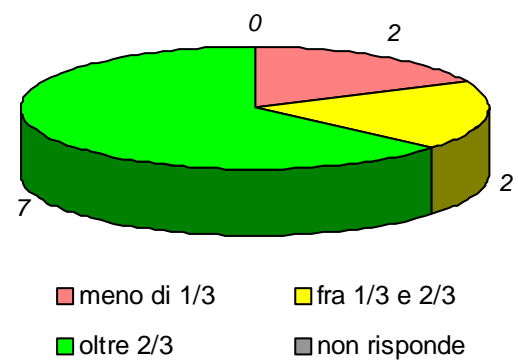
domanda 8: prima volta che segue la disciplina



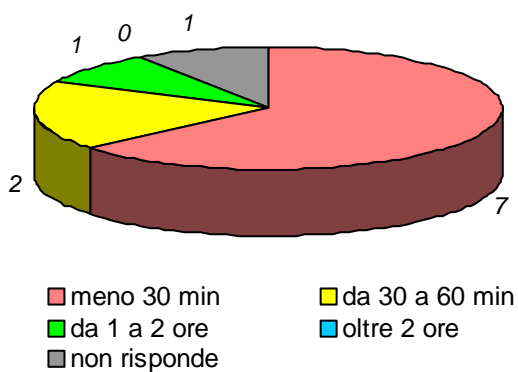
domanda 9: percentuale di frequenza della disciplina



domanda 10: percentuale di frequenza delle discipline del piano studi

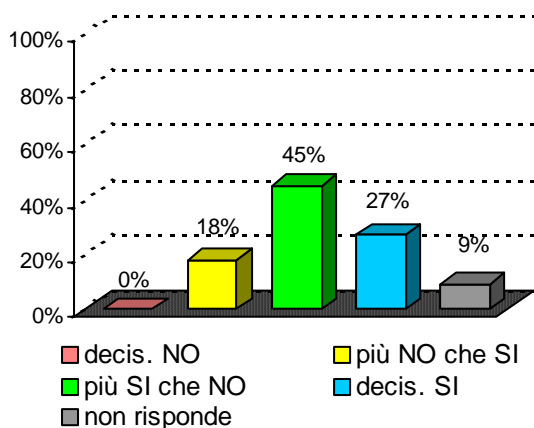


domanda 11: tempo medio per raggiungere l'Università

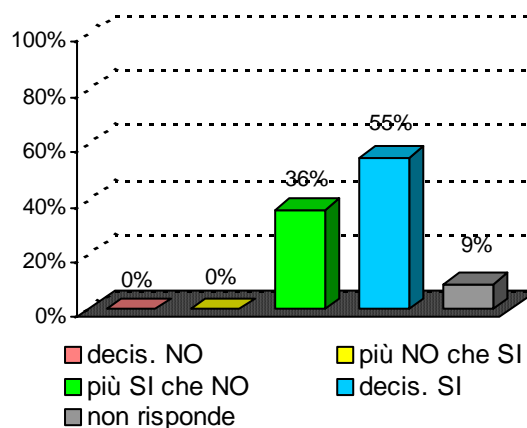


Organizzazione e Infrastrutture

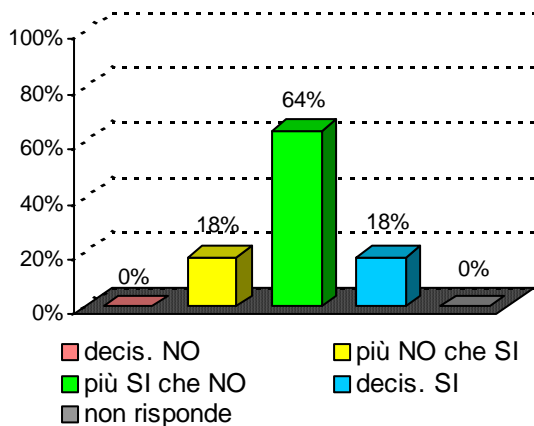
domanda 12 : accettabilità carico studio totale



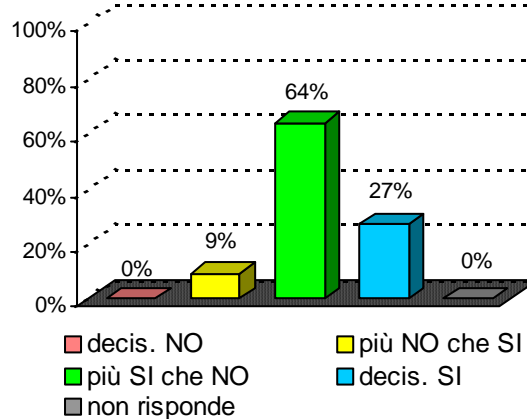
domanda 13 : accettabilità organizzazione complessiva



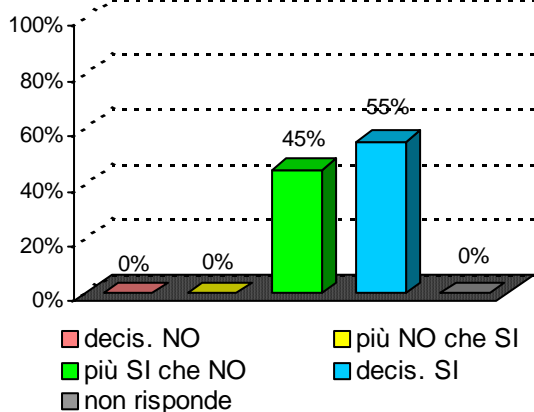
domanda 14 : chiarezza definizione modalità esame

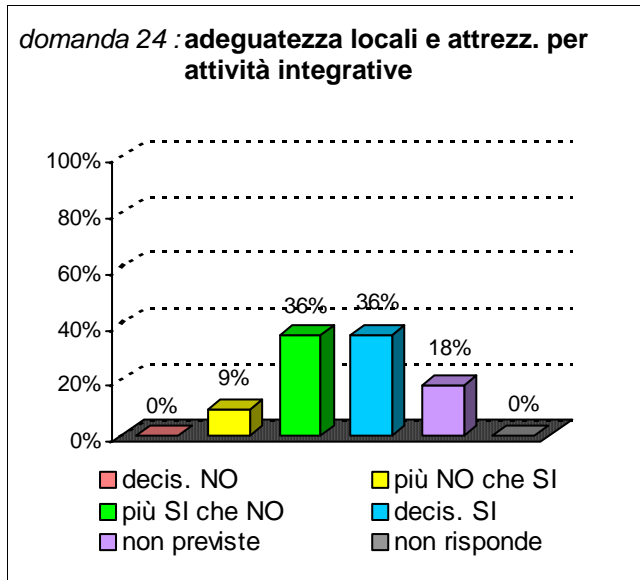
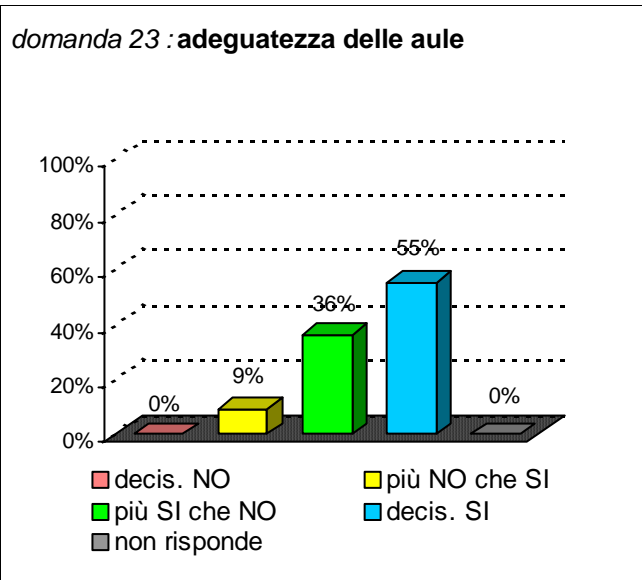


domanda 15 : rispetto orari svolgimento didattica

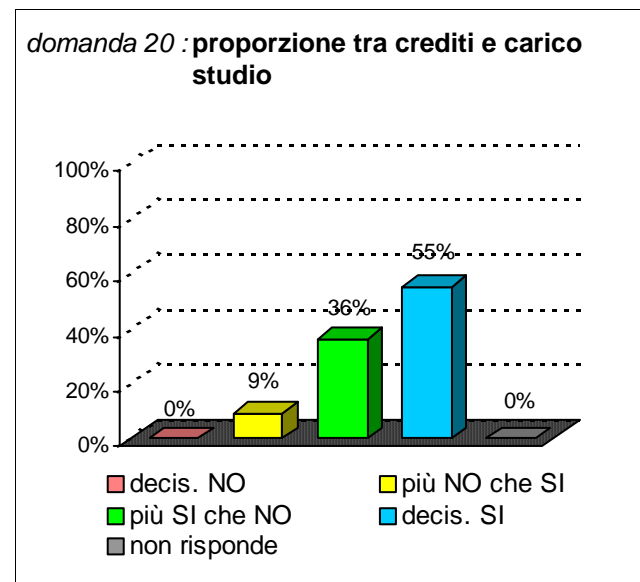
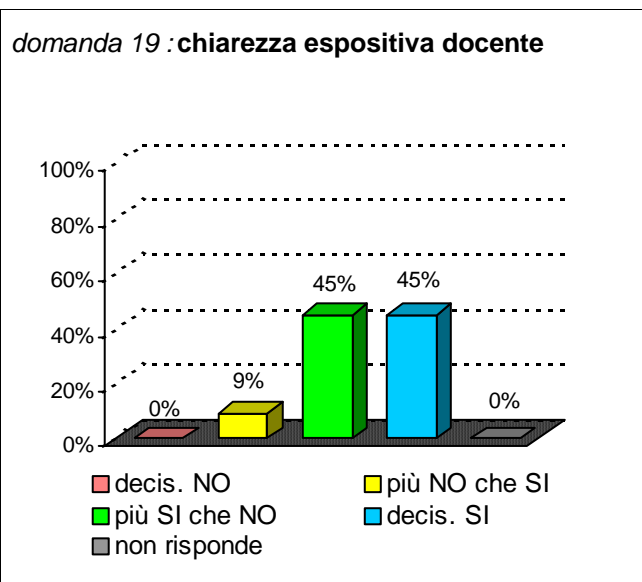
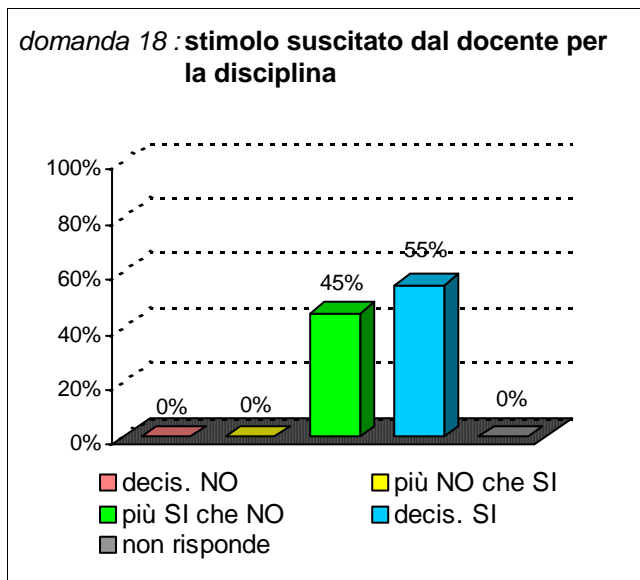
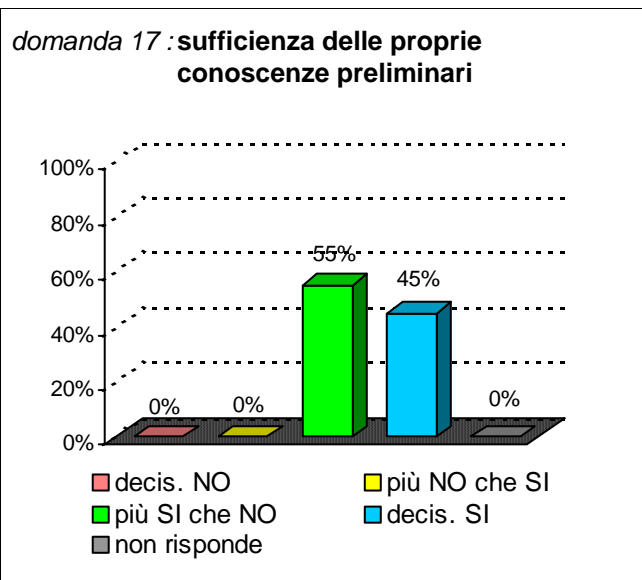


domanda 16 : reperibilità del docente

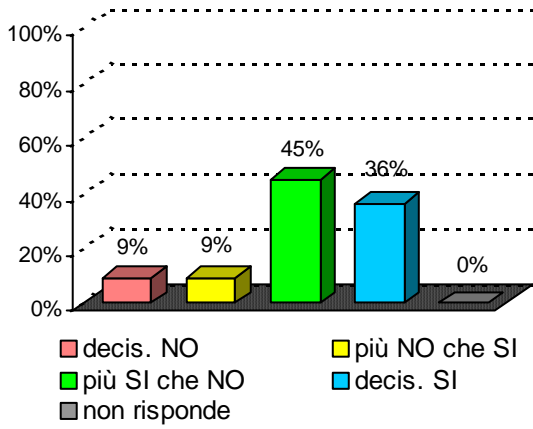




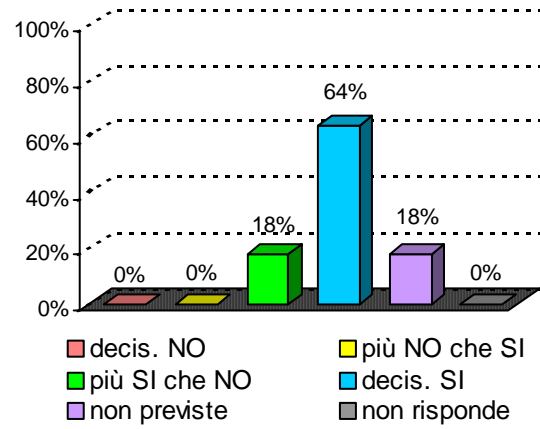
Didattica e Soddisfazione



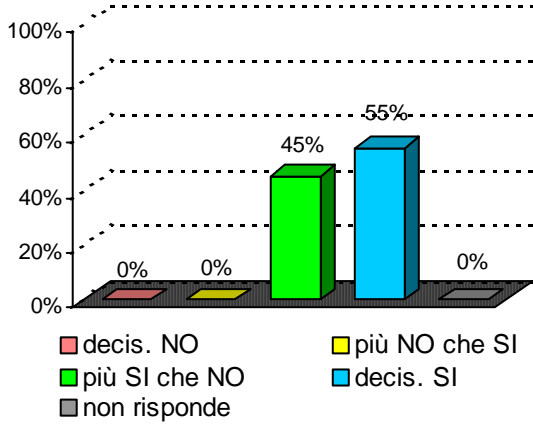
domanda 21 : adeguatezza materiale didattico



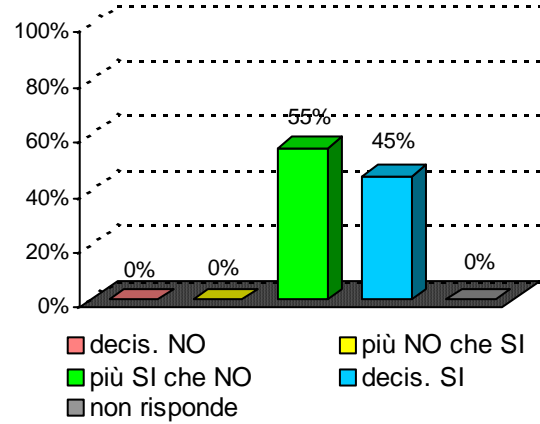
domanda 22 : utilità delle attività didattiche integrative



domanda 25 : interesse per argomenti della disciplina



domanda 26 : soddisfazione complessiva



Sintesi delle valutazioni (domande qualitative) dell'insegnamento confrontate con quelle del rispettivo Corso di Studi e del Dipartimento di afferenza

Valutazione dell' insegnamento con codice : 32263

domanda	decis. NO	più NO che SI	più SI che NO	decis. SI	non previste	non risponde
14	0%	18%	64%	18%		0%
15	0%	9%	64%	27%		0%
16	0%	0%	45%	55%		0%
17	0%	0%	55%	45%		0%
18	0%	0%	45%	55%		0%
19	0%	9%	45%	45%		0%
20	0%	9%	36%	55%		0%
21	9%	9%	45%	36%		0%
22	0%	0%	18%	64%	18%	0%
25	0%	0%	45%	55%		0%
26	0%	0%	55%	45%		0%

Valutazione del corso di laurea :

Global politics and euromediterranean relations

classe : LM-62

sede didattica : CATANIA

domanda	decis. NO	più NO che SI	più SI che NO	decis. SI	non previste	non risponde
14	0%	7%	36%	57%		1%
15	2%	5%	41%	52%		0%
16	1%	0%	34%	63%		2%
17	2%	9%	46%	43%		0%
18	3%	10%	41%	46%		0%
19	2%	11%	39%	47%		1%
20	6%	11%	41%	40%		2%
21	4%	10%	45%	40%		2%
22	2%	2%	12%	23%	57%	3%
25	5%	7%	39%	48%		1%
26	4%	8%	44%	42%		2%

Valutazione del Dipart. : Scienze Politiche e Sociali

domanda	decis. NO	più NO che SI	più SI che NO	decis. SI	non previste	non risponde
14	7%	15%	35%	42%		1%
15	4%	9%	35%	51%		1%
16	3%	7%	41%	48%		1%
17	5%	15%	49%	30%		0%
18	6%	13%	42%	39%		1%
19	5%	10%	39%	44%		1%
20	6%	15%	47%	32%		1%
21	4%	10%	50%	35%		1%
22	3%	7%	19%	12%	53%	6%
25	3%	8%	38%	50%		0%
26	6%	11%	43%	40%		1%