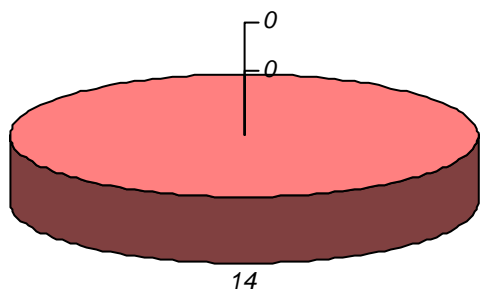


schede valide : 14    schede bianche : 0    schede nulle : 0

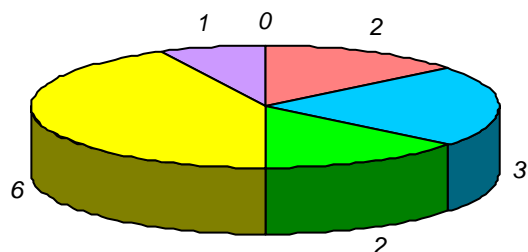
**Informazioni degli studenti**

domanda 1: sesso



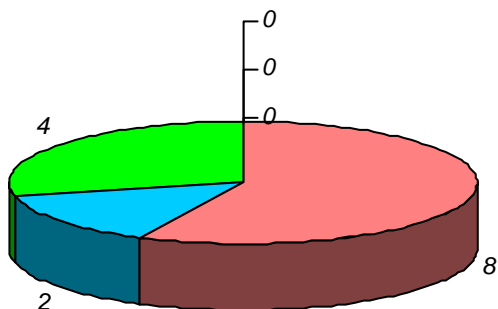
■ maschio ■ femmina ■ non risponde

domanda 2: diploma scuola media sup.



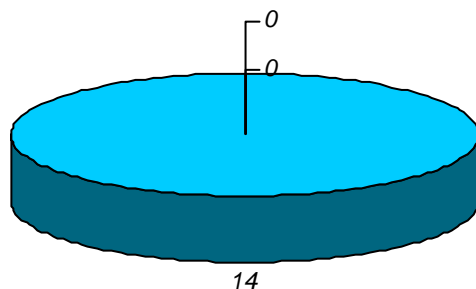
■ classico    ■ scientifico  
 ■ tecnico-prof.le    ■ magistrale  
 ■ altro    ■ non risponde

domanda 3: posizione lavorativa



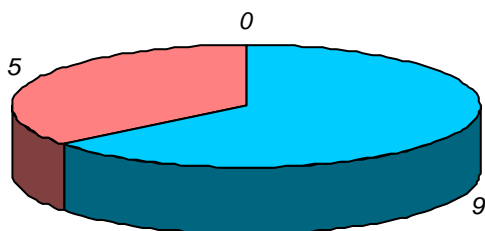
■ non lavora    ■ dipendente saltuario  
 ■ dipendente continuo    ■ autonomo  
 ■ impresa famil.    ■ non risponde

domanda 4: posizione universitaria



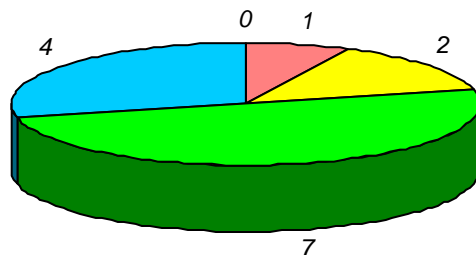
■ in corso  
 ■ fuori corso/ripetente  
 ■ non risponde

domanda 5: in regola con gli esami



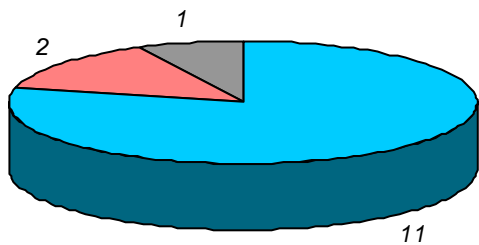
■ SI    ■ NO    ■ non risponde

domanda 6: votazione media esami



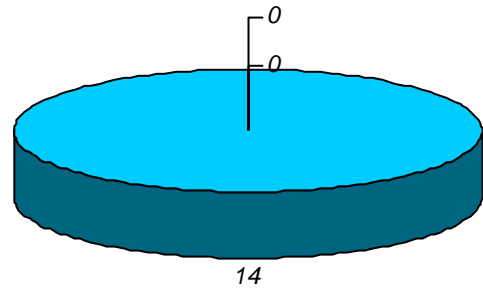
■ 18-20    ■ 21-24  
 ■ 25-27    ■ 28-30  
 ■ non risponde

domanda 7: prima volta che affronta l'esame della disciplina



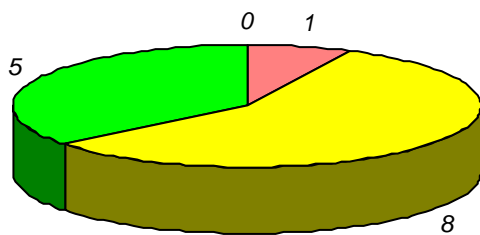
SI NO non risponde

domanda 8: prima volta che segue la disciplina



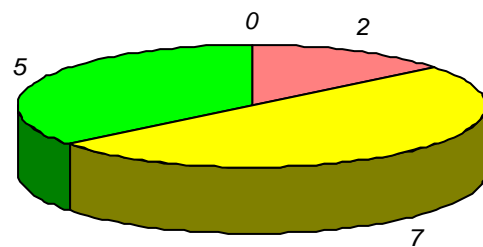
SI NO non risponde

domanda 9: percentuale di frequenza della disciplina



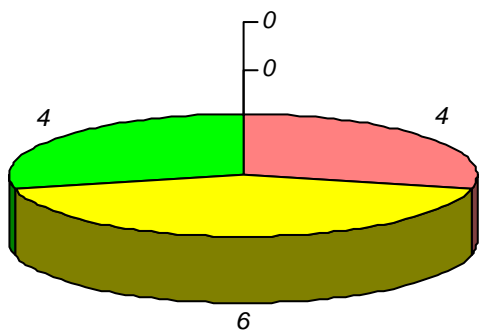
meno di 1/3 fra 1/3 e 2/3  
oltre 2/3 non risponde

domanda 10: percentuale di frequenza delle discipline del piano studi



meno di 1/3 fra 1/3 e 2/3  
oltre 2/3 non risponde

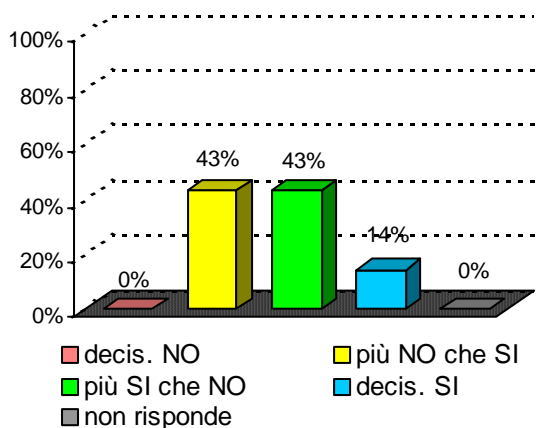
domanda 11: tempo medio per raggiungere l'Università



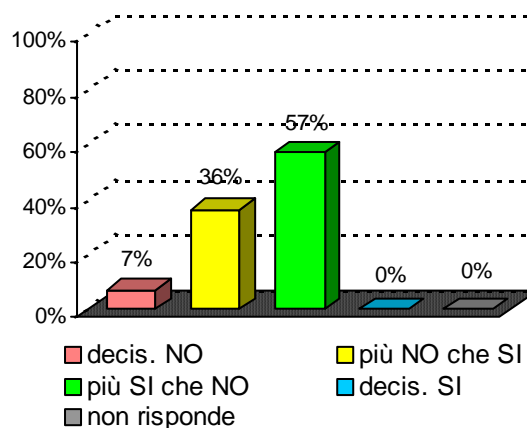
meno 30 min da 30 a 60 min  
da 1 a 2 ore oltre 2 ore  
non risponde

**Organizzazione e Infrastrutture**

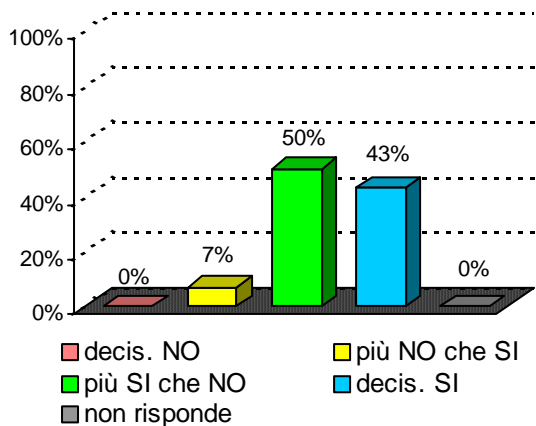
**domanda 12 : accettabilità carico studio totale**



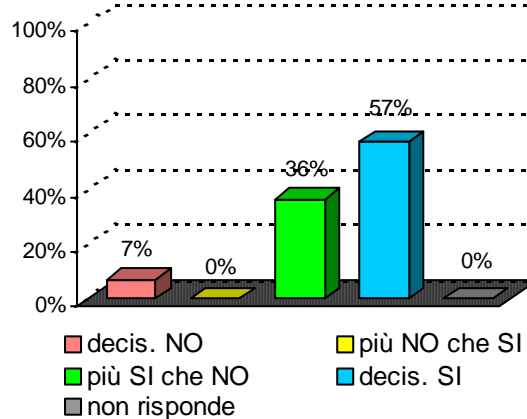
**domanda 13 : accettabilità organizzazione complessiva**



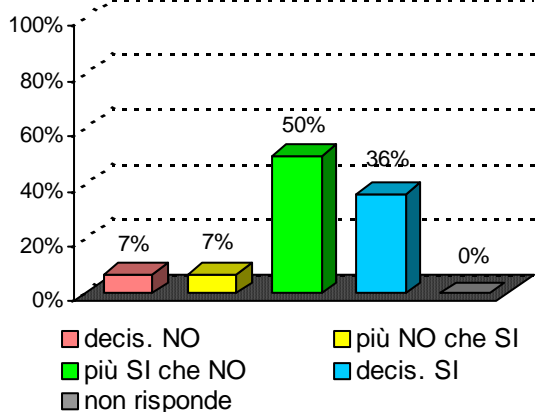
**domanda 14 : chiarezza definizione modalità esame**



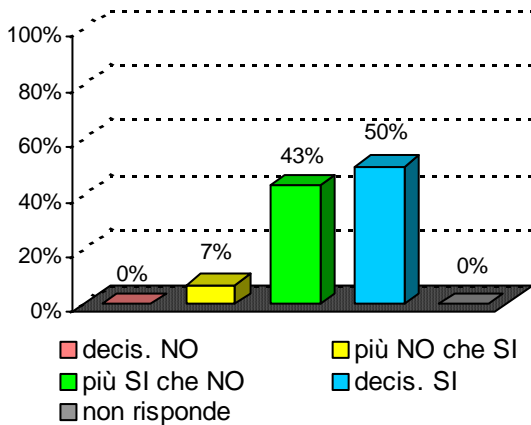
**domanda 15 : rispetto orari svolgimento didattica**



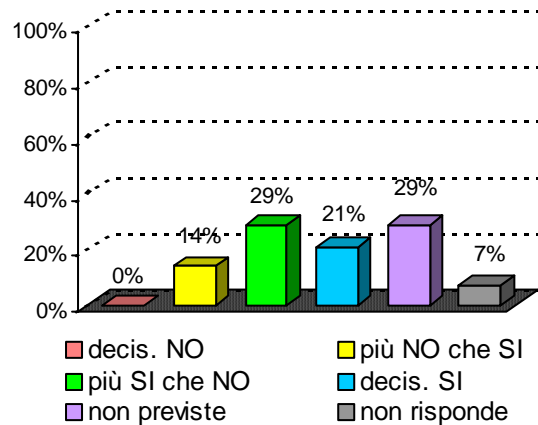
**domanda 16 : reperibilità del docente**



domanda 23 : adeguatezza delle aule

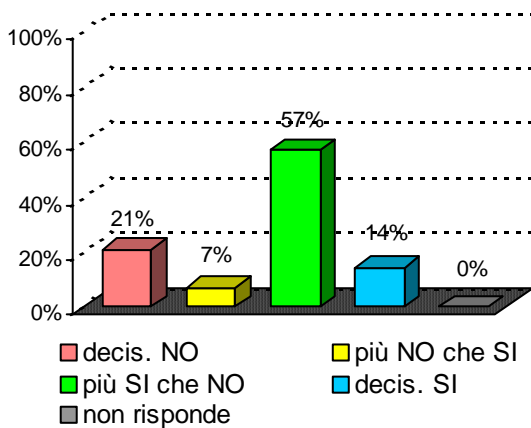


domanda 24 : adeguatezza locali e attrezz. per attività integrative

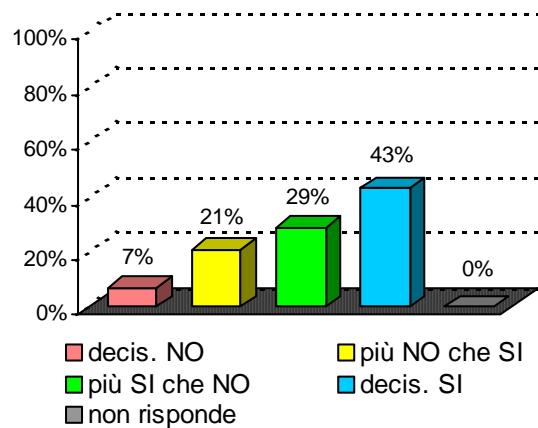


**Didattica e Soddisfazione**

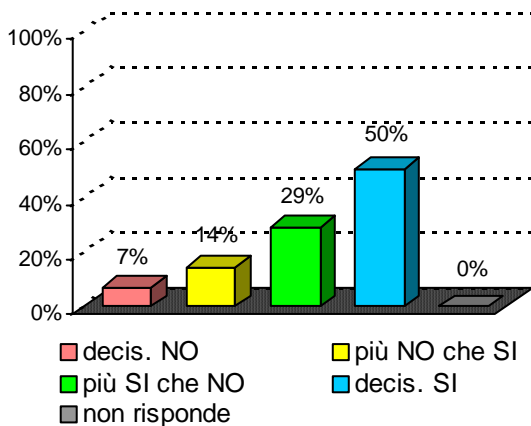
domanda 17 : sufficienza delle proprie conoscenze preliminari



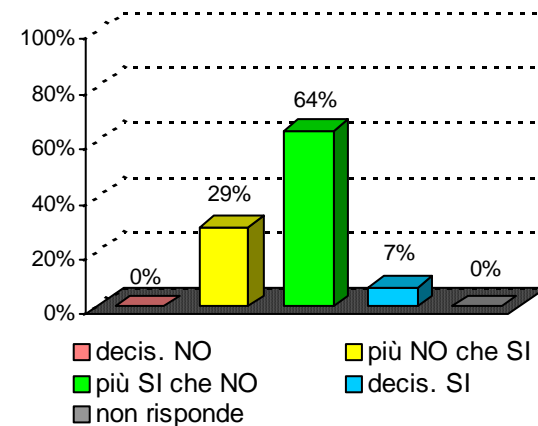
domanda 18 : stimolo suscitato dal docente per la disciplina



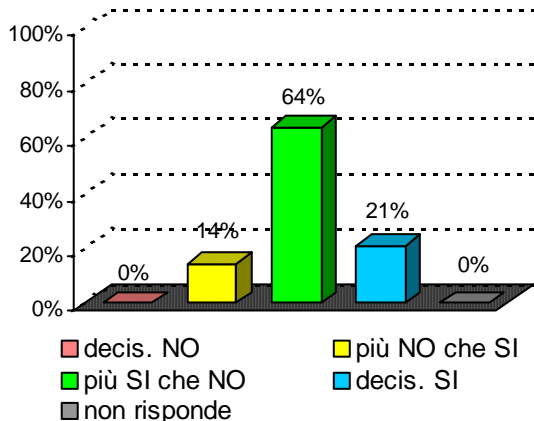
domanda 19 : chiarezza espositiva docente



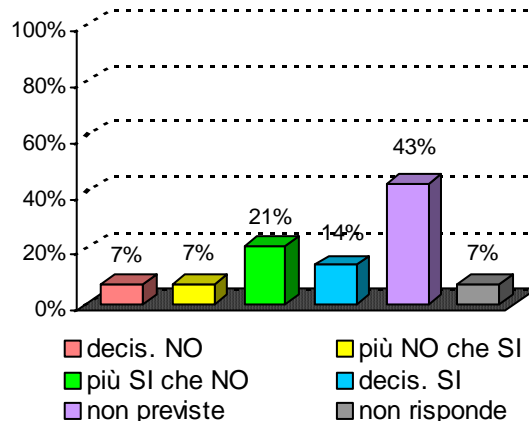
domanda 20 : proporzione tra crediti e carico studio



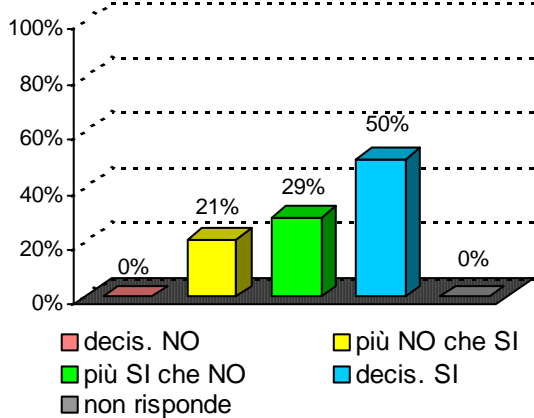
domanda 21 : adeguatezza materiale didattico



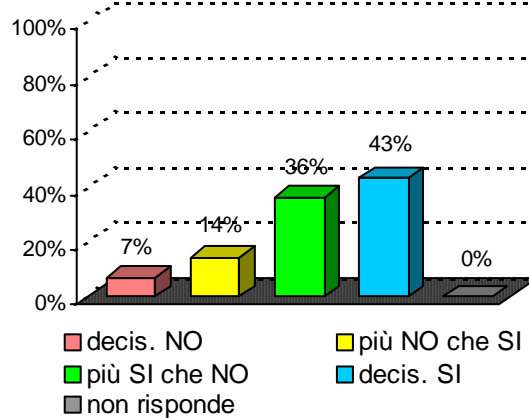
domanda 22 : utilità delle attività didattiche integrative



domanda 25 : interesse per argomenti della disciplina



domanda 26 : soddisfazione complessiva



**Sintesi delle valutazioni (domande qualitative) dell'insegnamento confrontate con quelle del rispettivo Corso di Studi e del Dipartimento di afferenza**

Valutazione dell' insegnamento con codice : 32279

domanda	decis. NO	più NO che SI	più SI che NO	decis. SI	non previste	non risponde
14	0%	7%	50%	43%		0%
15	7%	0%	36%	57%		0%
16	7%	7%	50%	36%		0%
17	21%	7%	57%	14%		0%
18	7%	21%	29%	43%		0%
19	7%	14%	29%	50%		0%
20	0%	29%	64%	7%		0%
21	0%	14%	64%	21%		0%
22	7%	7%	21%	14%	43%	7%
25	0%	21%	29%	50%		0%
26	7%	14%	36%	43%		0%

Valutazione del corso di laurea :

**Programmazione e gestione delle politiche e dei servizi sociali**

classe : LM-87

sede didattica : CATANIA

domanda	decis. NO	più NO che SI	più SI che NO	decis. SI	non previste	non risponde
14	4%	11%	44%	40%		1%
15	1%	2%	36%	61%		0%
16	1%	5%	38%	56%		0%
17	6%	8%	56%	29%		0%
18	3%	14%	38%	44%		0%
19	2%	5%	43%	50%		0%
20	0%	10%	56%	32%		0%
21	0%	4%	53%	41%		1%
22	0%	3%	19%	22%	47%	8%
25	2%	9%	31%	58%		0%
26	2%	7%	39%	52%		0%

Valutazione del Dipart. : Scienze Politiche e Sociali

domanda	decis. NO	più NO che SI	più SI che NO	decis. SI	non previste	non risponde
14	7%	15%	35%	42%		1%
15	4%	9%	35%	51%		1%
16	3%	7%	41%	48%		1%
17	5%	15%	49%	30%		0%
18	6%	13%	42%	39%		1%
19	5%	10%	39%	44%		1%
20	6%	15%	47%	32%		1%
21	4%	10%	50%	35%		1%
22	3%	7%	19%	12%	53%	6%
25	3%	8%	38%	50%		0%
26	6%	11%	43%	40%		1%