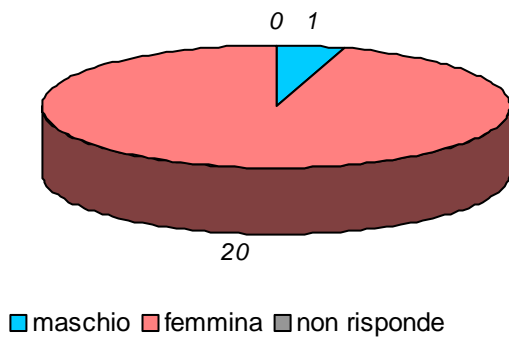


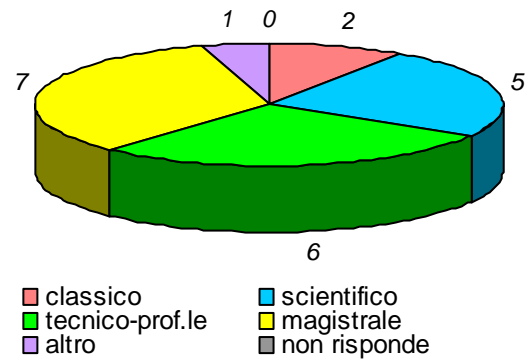
schede valide : 21 schede bianche : 0 schede nulle : 0

Informazioni degli studenti

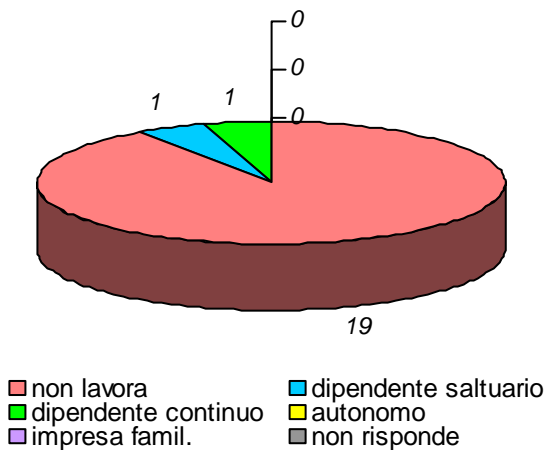
domanda 1: sesso



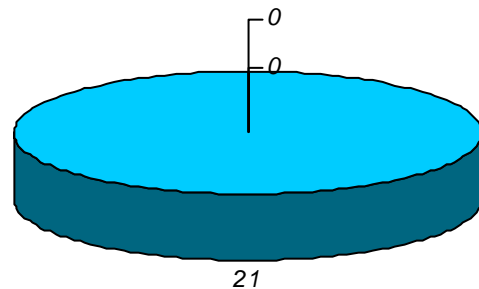
domanda 2: diploma scuola media sup.



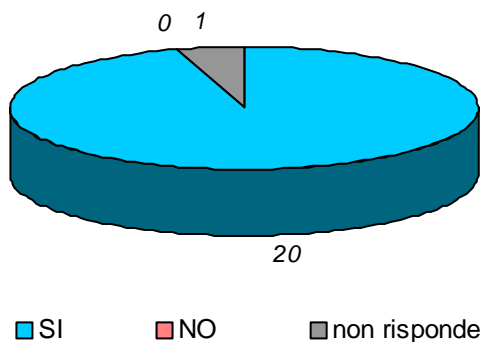
domanda 3: posizione lavorativa



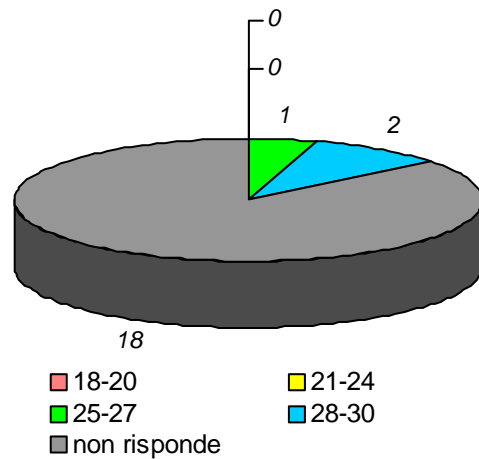
domanda 4: posizione universitaria



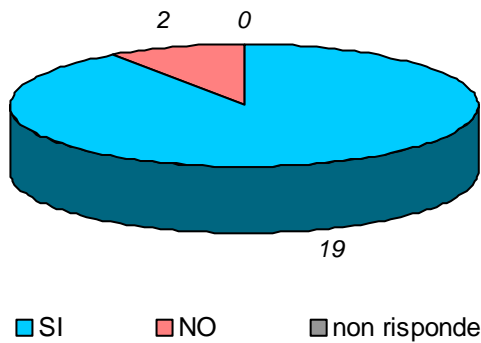
domanda 5: in regola con gli esami



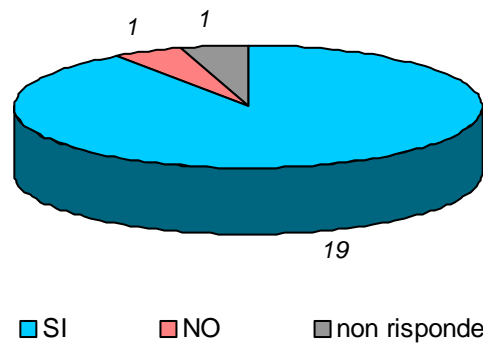
domanda 6: votazione media esami



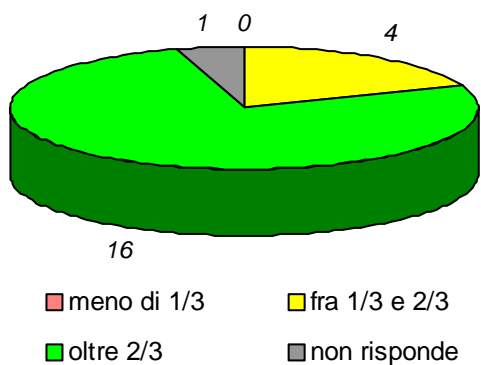
domanda 7: prima volta che affronta l'esame della disciplina



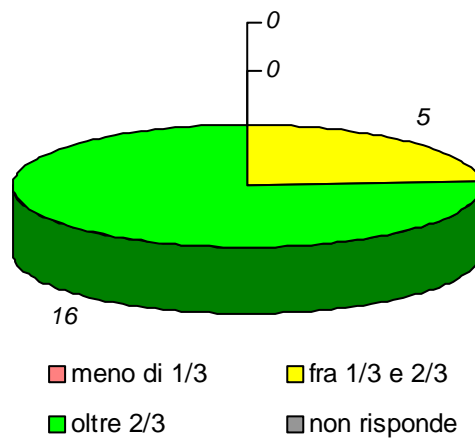
domanda 8: prima volta che segue la disciplina



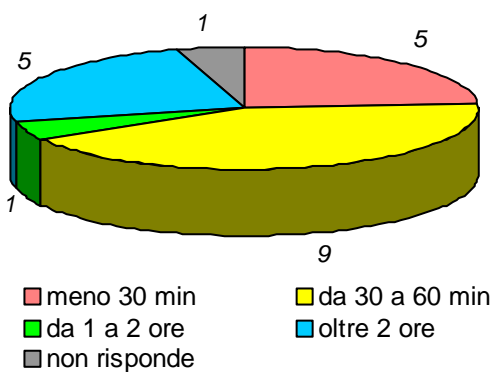
domanda 9: percentuale di frequenza della disciplina



domanda 10: percentuale di frequenza delle discipline del piano studi

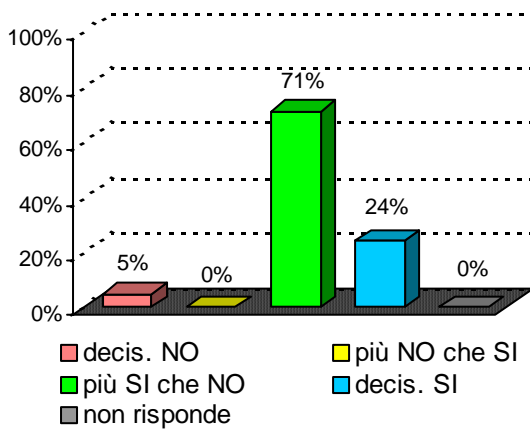


domanda 11: tempo medio per raggiungere l'Università

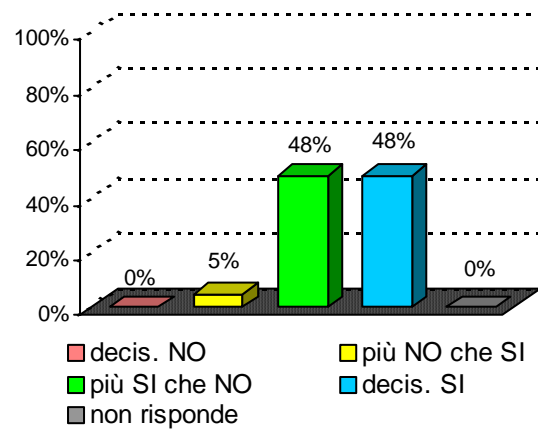


Organizzazione e Infrastrutture

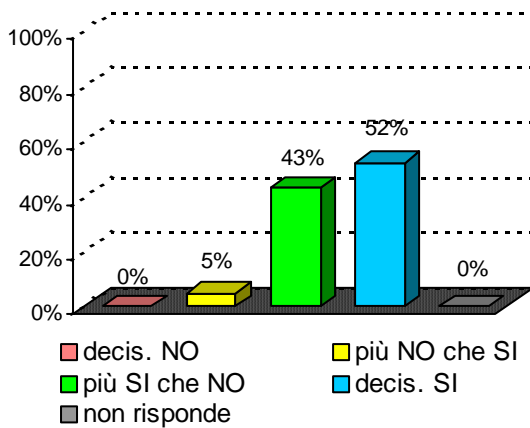
domanda 12 : accettabilità carico studio totale



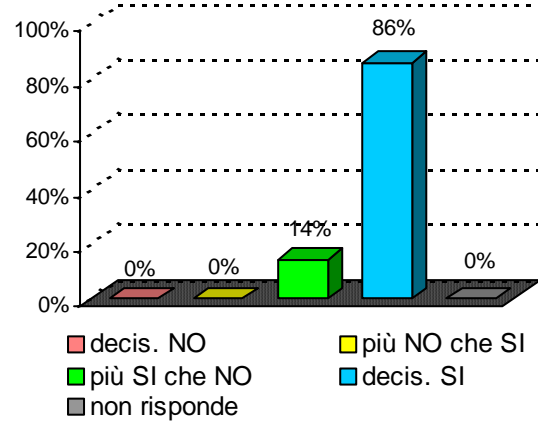
domanda 13 : accettabilità organizzazione complessiva



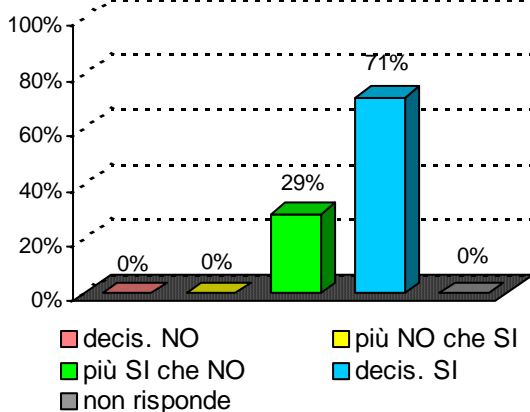
domanda 14 : chiarezza definizione modalità esame

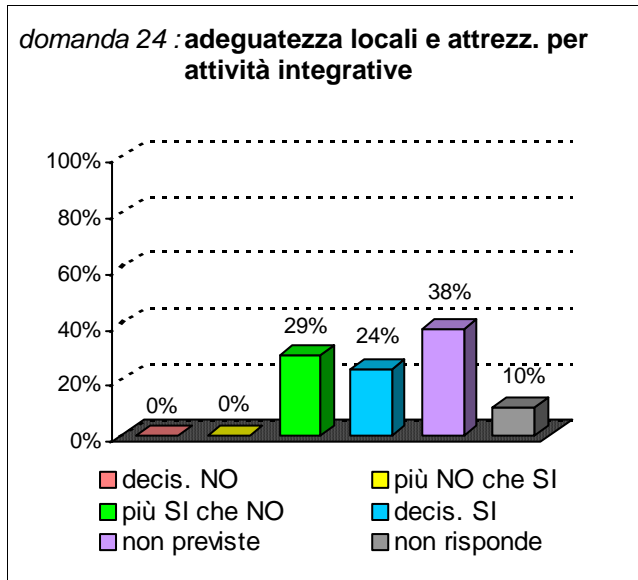
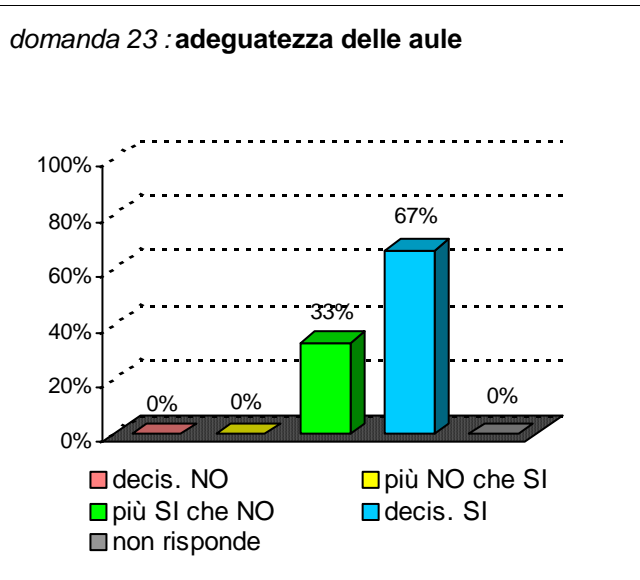


domanda 15 : rispetto orari svolgimento didattica

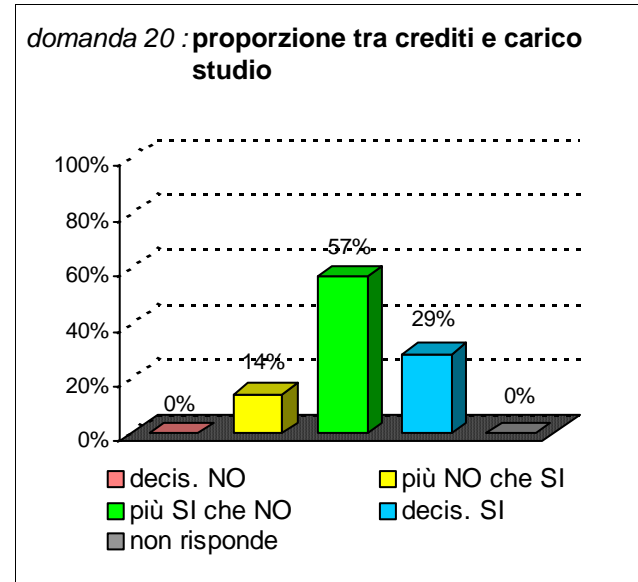
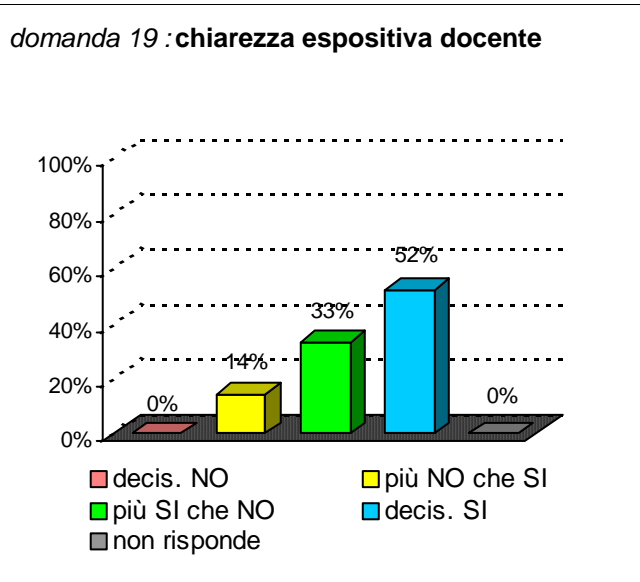
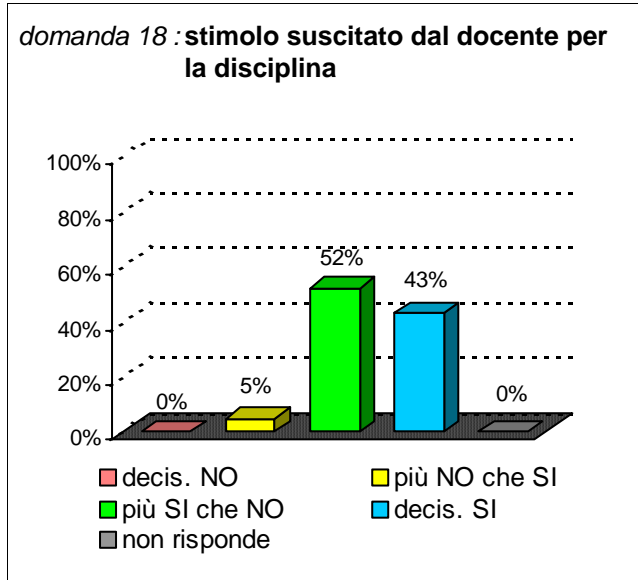
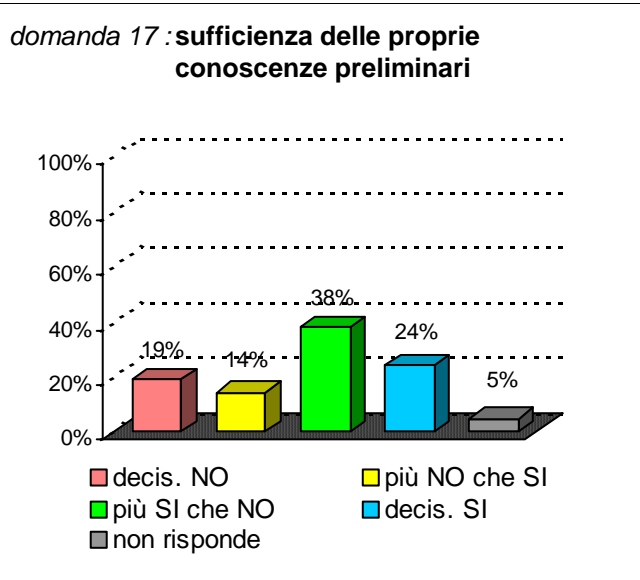


domanda 16 : reperibilità del docente

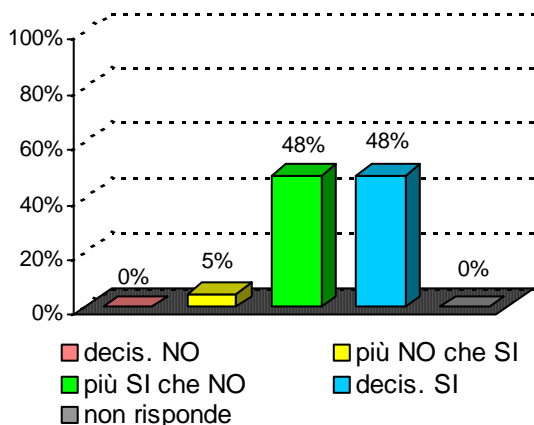




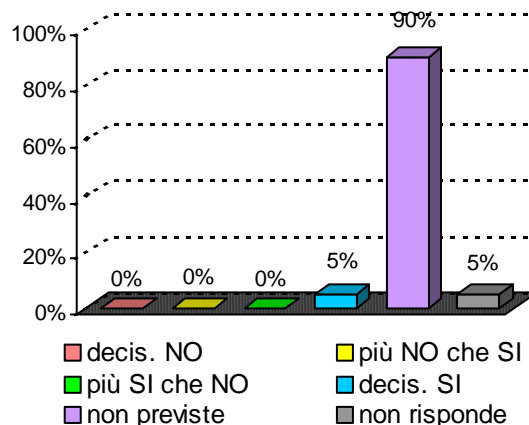
Didattica e Soddisfazione



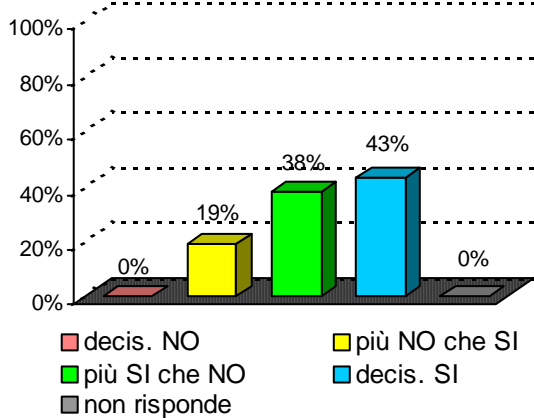
domanda 21 : adeguatezza materiale didattico



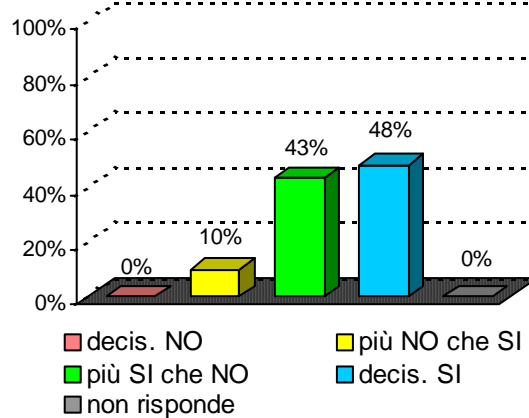
domanda 22 : utilità delle attività didattiche integrative



domanda 25 : interesse per argomenti della disciplina



domanda 26 : soddisfazione complessiva



Sintesi delle valutazioni (domande qualitative) dell'insegnamento confrontate con quelle del rispettivo Corso di Studi e del Dipartimento di afferenza

Valutazione dell' insegnamento con codice : 32292

domanda	decis. NO	più NO che SI	più SI che NO	decis. SI	non previste	non risponde
14	0%	5%	43%	52%		0%
15	0%	0%	14%	86%		0%
16	0%	0%	29%	71%		0%
17	19%	14%	38%	24%		5%
18	0%	5%	52%	43%		0%
19	0%	14%	33%	52%		0%
20	0%	14%	57%	29%		0%
21	0%	5%	48%	48%		0%
22	0%	0%	0%	5%	90%	5%
25	0%	19%	38%	43%		0%
26	0%	10%	43%	48%		0%

Valutazione del corso di laurea :

Programmazione e gestione delle politiche e dei servizi sociali

classe : LM-87

sede didattica : CATANIA

domanda	decis. NO	più NO che SI	più SI che NO	decis. SI	non previste	non risponde
14	4%	11%	44%	40%		1%
15	1%	2%	36%	61%		0%
16	1%	5%	38%	56%		0%
17	6%	8%	56%	29%		0%
18	3%	14%	38%	44%		0%
19	2%	5%	43%	50%		0%
20	0%	10%	56%	32%		0%
21	0%	4%	53%	41%		1%
22	0%	3%	19%	22%	47%	8%
25	2%	9%	31%	58%		0%
26	2%	7%	39%	52%		0%

Valutazione del Dipart. : Scienze Politiche e Sociali

domanda	decis. NO	più NO che SI	più SI che NO	decis. SI	non previste	non risponde
14	7%	15%	35%	42%		1%
15	4%	9%	35%	51%		1%
16	3%	7%	41%	48%		1%
17	5%	15%	49%	30%		0%
18	6%	13%	42%	39%		1%
19	5%	10%	39%	44%		1%
20	6%	15%	47%	32%		1%
21	4%	10%	50%	35%		1%
22	3%	7%	19%	12%	53%	6%
25	3%	8%	38%	50%		0%
26	6%	11%	43%	40%		1%